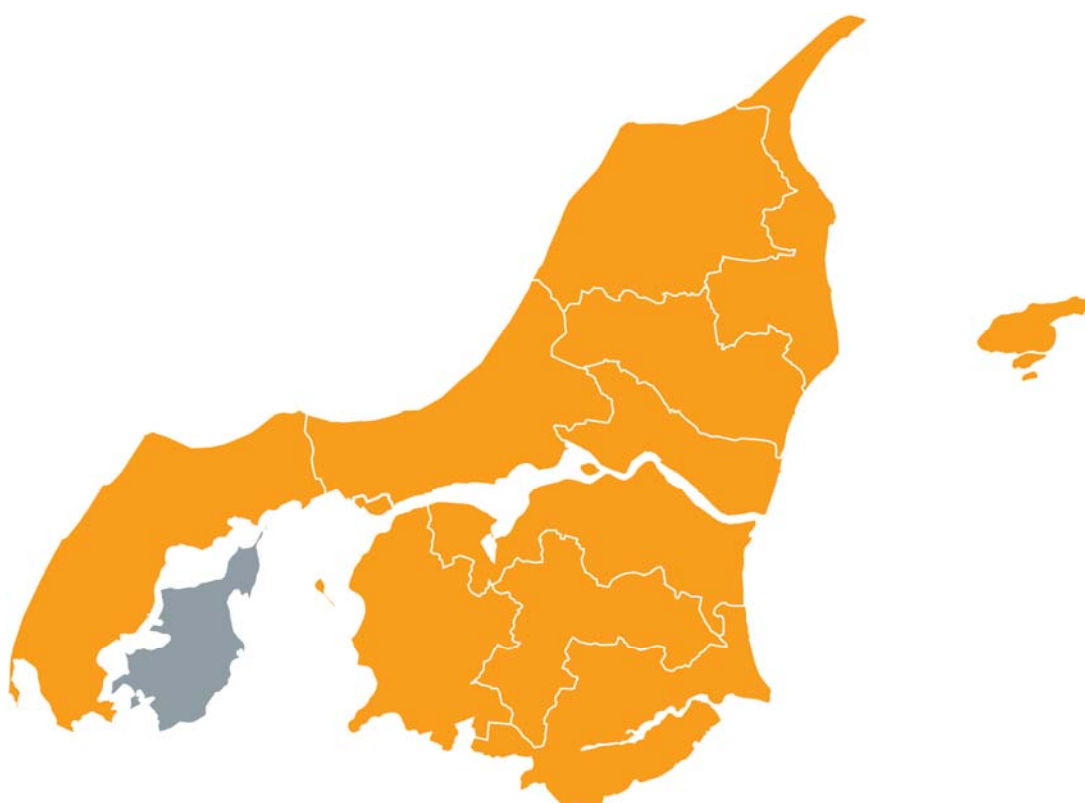


OPFØLGNINGSRAPPORT

Morsø

Marts 2011



**BESKÆFTIGELSESREGION
NORDJYLLAND**

Indledning

Beskæftigelsesregion Nordjylland følger løbende op på resultaterne af jobcentrenes indsats. Dette gøres som udgangspunkt kvartalsvis. I denne rapport følges op på følgende:

Målgrupperne for beskæftigelsesindsatsen	3
Beskæftigelsesministerens mål 1 – Arbejdskraftreserven.....	5
Beskæftigelsesministeriets mål 2 – Sygedagpengeforløb over 26 uger	9
Beskæftigelsesministeriets mål 3 – Ungeindsatsen.....	13
Den aktive beskæftigelsesindsats.....	17

Opfølgingsrapporten indeholder altså resultater af jobcenterets indsats i forhold til ministerens mål og den aktive beskæftigelsesindsats. Desuden gives indledningsvist et overblik over jobcenterets målgrupper.

Hvert afsnit indledes med en opsamling af resultaterne. I de kvartaler, hvor Beskæftigelsesregionen afholder individuelle dialogmøder med jobcentrene, rejses der i forlængelse af opsamlingen nogle spørgsmål, som Beskæftigelsesregionen foreslår drøftet på dialogmødet. Opfølgningen afsluttes med, at kommentarer og oplysninger fra jobcenteret samt de konklusioner opfølgingsmødet munder ud i, skrives ind under hvert emne.

I hvert afsnit indgår nogle faste figurer og/eller tabeller. Hvis analysen peger på nogle særlige udfordringer udbygges afsnittet for at få dette belyst.

Opfølgingsrapporten er udelukkende baseret på data fra www.jobindsats.dk.

Opfølgingsrapporterne udarbejdes umiddelbart inden opfølgingsmødet. På den måde sikres, at det er de mest opdaterede tal, der danner grundlag for dialogen med jobcentrene. I opfølgingsrapporten indgår data for jobcenteret, den sammenlignelige klynge, Nordjylland samt landstal.

God læselyst.

Målgrupperne for beskæftigelsesindsatsen

Indledningsvis et overblik over antallet af personer, der modtager offentlig forsørgelse i Jobcenter Morsø.

Jobcentrene skal varetage indsatsen for alle ydelsesgrupper. I det følgende gives en oversigt over, hvor stor jobcentrets målgruppe er.

Det skal bemærkes, at målingerne for både dagpengemodtagere og kontant- og starthjælpsmodtagere viser antallet af fuldtidsbruttoledige, dvs. både ledige og aktiverede fuldtidspersoner. Dette gøres for at give et samlet overblik over antallet af personer, der modtager disse ydelser. Indsatsen for både ledige og aktiverede er jobcenterets opgave.

Oversigten omfatter også førtidspensionister og personer ansat i fleksjob. Det skyldes, at jobcenteret fortsat er ansvarlig for opfølgningen i forhold til personer ansat i fleksjob, mens antallet af førtidspensionister er inddraget for at fastholde fokus på, om antallet af førtidspensionister henholdsvis stiger og falder. Det er væsentligt, at jobcentrene til stadighed har fokus på, hvor mange borgere, der mister tilknytningen til arbejdsmarkedet.

Sammenfatning af analysen af den samlede målgruppe for beskæftigelsesindsatsen i Jobcenter Morsø:

- I december 2010 modtog i alt 3.389 personer, svarende til 24,2% af befolkningen i Morsø kommune, en forsørgelsesydelse.
- Det samlede antal af personer, der modtager en forsørgelsesydelse, er faldet med 2,6%. I samme periode har der været et fald i Nordjylland på 1,4%.
- Faldet i Morsø kommune skyldes især en nedgang i antallet af personer på arbejdsløshedsdagpenge.

Forslag til emner, der kan drøftes på opfølgingsmødet:

- Hvilke jobcenteraktiviteter har været medvirkende til det faldende antal på a-dagpenge?
- Er det beskæftigelsesfremgang i bestemte brancher, som især har påvirket faldet i ledigheden?
- Hvor stor betydning forventes det, at beskæring i den offentlige sektor får for den samlede beskæftigelse og dermed også for ledighedsudviklingen?

Opsamling på drøftelser mellem jobcenteret og Beskæftigelsesregionen

Jobcenteret gjorde opmærksom på, at faldet i ledige på dagpenge fra december 2009 til december 2010 ikke var nogen helt klar strømpil for en klar positiv udvikling, for der var stigende ledighed i 2011. Beskæftigelsesregionen har efter mødet trukket ledighedstallene (bruttoledighed) for januar og februar 2011, og det ligger omkring 800. Det er en klar stigning fra december-tallene på 661,

Opfølgingsrapport Morsø

men dog stadig lavere end i de tilsvarende måneder i 2010. Der er tendenser til stigning i beskæftigelsen, men indtil videre drejer det sig mest om sæsonudsving.

I store dele af den offentlige sektor er der foretager afskedigelser, eller der er nogle på vej. Det betyder, at det bliver vanskeligt for nyuddannede at få job – selv om der på bare lidt længere sigt er risiko for mangel på arbejdskraft.

- Oversigt:

Øversigt over offentlige forsørgelsesydelse - Morsø

	dec-09		dec-10		Udvikling Fuldtids- personer Pct.	Nordjylland	
	Fuldtids personer	Pct. af befolkning (16-66 år)	Fuldtids- personer	Pct. af befolkning (16-66 år)		Pct. af befolkning (16-66 år)	Udvikling fuldtids- personer
A-dagpenge	710	5,0	661	4,7	-6,9%	4,0	-6,1%
Kontant- og starthjælp	364	2,6	373	2,7	2,5%	2,8	5,2%
Introduktionsydelse	47	0,3	49	0,4	4,3%	0,1	11,2%
Revalidering	86	0,6	62	0,4	-27,9%	0,4	-6,8%
Forrevalidering	8	0,1	5	0,0	-37,5%	0,1	-13,5%
Sygedagpenge	364	2,6	352	2,5	-3,3%	2,6	-8,0%
Ledighedsydelse	75	0,5	98	0,7	30,7%	0,5	5,7%
Fleksjob	299	2,1	283	2,0	-5,4%	1,6	1,3%
Førtidspension	1.525	10,8	1.506	10,8	-1,2%	6,8	0,8%
Ydelsesgrupper i alt	3.478	24,6	3.389	24,2	-2,6%	18,9	-1,4%
Uden førtidspension	1.953	13,8	1.883	13,4	-3,6%	12,1	-2,7%

Kilde: www.jobindsats.dk

Tabellen viser:

- I december 2010 modtog i alt 3.389 personer, svarende til 24,2% af befolkningen i Morsø kommune, en forsørgelsesydelse. Det er klart højere end gennemsnittet for Nordjylland på 18,9%.
- Det samlede antal af personer, der modtager en forsørgelsesydelse, er faldet med 2,6% på et år. I samme periode har der i Nordjylland været et fald på 1,4%.
- Faldet i Morsø kommune fra 3.478 til 3.389, 89 personer, skyldes især et fald i ledigheden for personer på a-dagpenge, men revalidering m.fl. bidrager også.

Beskæftigelsesministerens mål 1 – Arbejdskraftreserven¹

Mål 1: Styrket indsats for at virksomhederne får den arbejdskraft, de har behov for.

Sammenfatning af analysen af Jobcenter Morsø resultater vedr. mål 1:

- I december 2010 var der 364 personer i arbejdskraftreserven i Morsø kommune. Det er således klart over målet i beskæftigelsesplanen på 250 personer.
- 42% af de ledighedsberørte i Morsø kommune var i december 2010 i arbejdskraftreserven. Det afviger ikke væsentligt fra tallene for Nordjylland og for hele landet.
- Arbejdskraftreserven for de forsikrede ledige er steget med 18% fra december 2009 til december 2010. Tallene for personer på kontant- og starthjælp er faldet med 33%

Forslag til emner der kan drøftes på opfølgingsmødet:

- Hvad er baggrunden for det store fald i antal i antallet af personer på kontant- og start-hjælp?
- Hvilken vurdering er der af udviklingen i arbejdskraftreserven?
- Jobcentret har modtaget midler fra FVU-puljen i 2011. Hvordan ser jobcentret på brugen af denne bevilling?

Opsamling på drøftelser mellem jobcenteret og Beskæftigelsesregionen

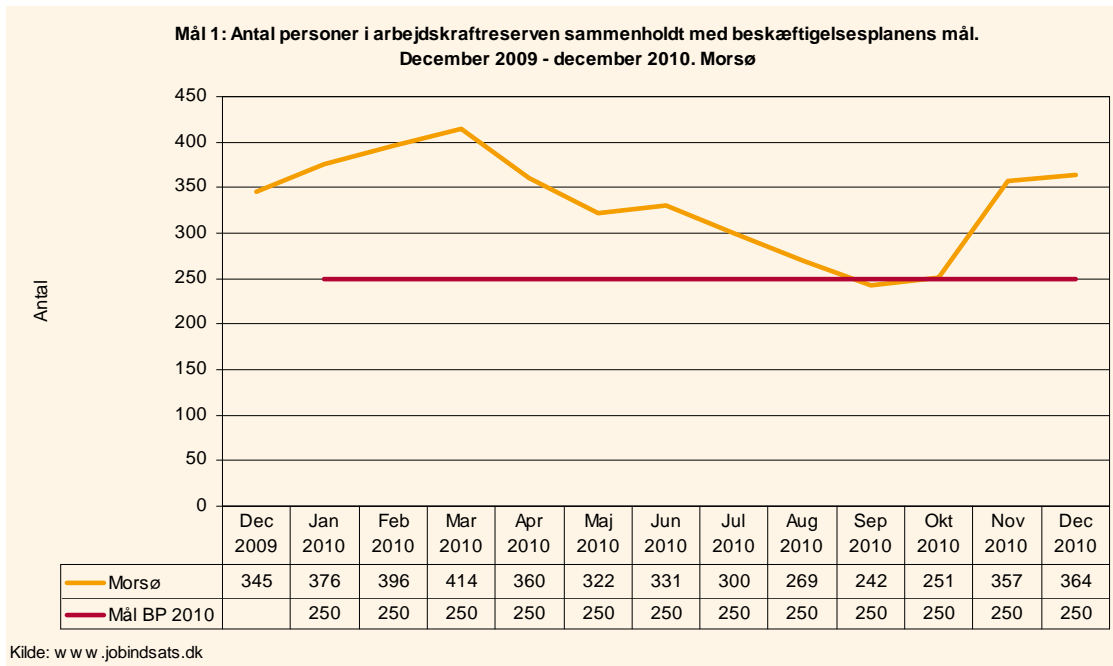
Der er en stigning i arbejdskraftreserven på ca. 100 personer fra oktober til november og december 2010, hvilket tilskrives følgerne af store varslingsager tidligere på året. Det er et signal om, at der er en gruppe ledige, som er i risikogruppen for at blive langtidsledige, hvilket jobcentret har mulighed for at forberede sig på med disse tal. Jobcentret er meget opmærksom på, at med ændringer i erhvervsstrukturen er der en faldende behov for ikke-faglærte til industriarbejdspladserne.

Jobcentret vurderer, at udviklingen i arbejdskraftreserven helt vil afhænge af udviklingen i beskæftigelsen, hvor der er udsigt til en mindre stigning.

I forhold til brugen af FVU-bevillingen er det sådan, at jobcentret er i forhandling med institutioner, som kan gennemføre undervisningen, men den er ikke startet endnu for disse midler.

¹ Arbejdskraftreserven består af arbejdsparate dagpengemodtagere samt kontant- og starthjælpsmodtagere, der har haft 3 måneders sammenhængende ledighed.

Opfølgingsrapport Morsø

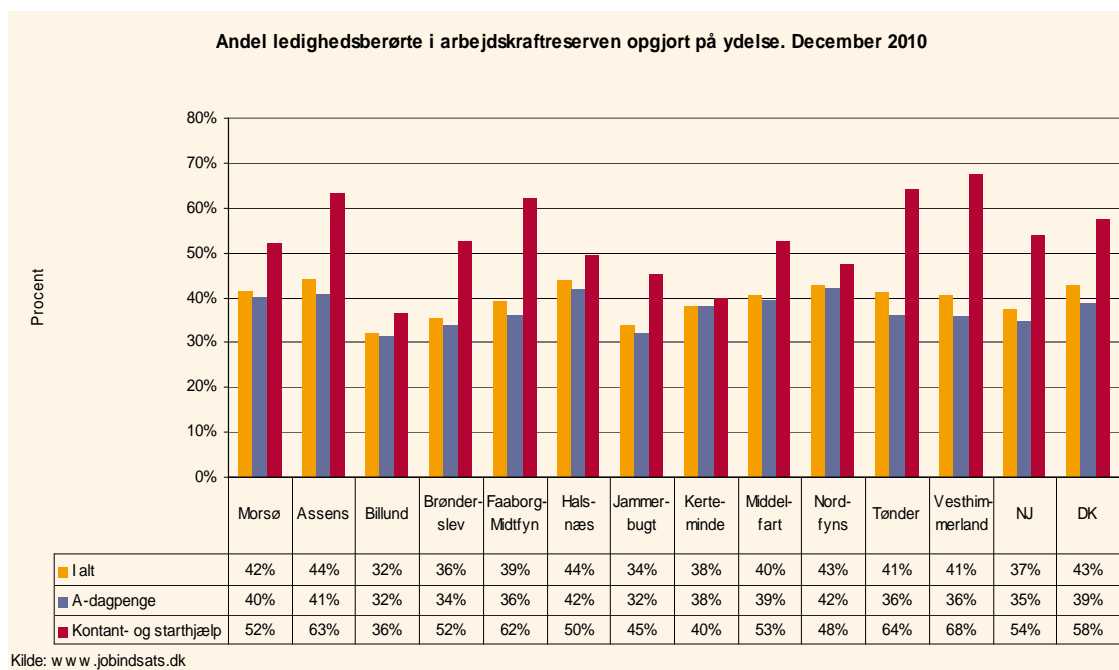


Arbejdskraftreserven og målet

Figuren viser:

- I december 2010 var der 364 personer i arbejdskraftreserven i Morsø kommune.
- Arbejdskraftreserven er faldet fra marts 2010 til september 2010, hvor arbejdskraftreserven var nede på 242 personer. Fra oktober 2010 til december 2010 er antallet igen steget. Antallet i december 2010 ligger på 364, hvilken en lidt over tallet for december 2009.
- Af jobcenterets beskæftigelsesplan 2010 fremgår, at jobcenteret har som mål, at antallet af ledige i arbejdskraftreserven ultimo 2010 ikke overstiger 250 personer. Der er kun en enkelt måned, september, hvor tallet er under de 250. Tallet for december på 364 personer ligger således meget højere end målet.

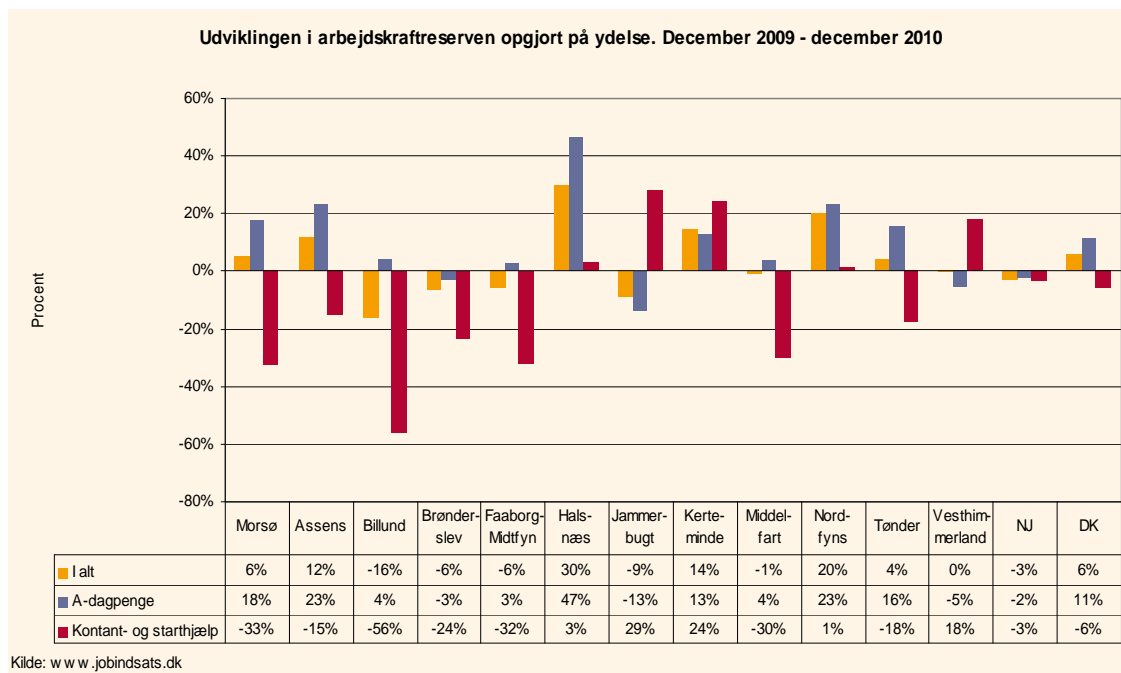
2. Arbejdskraftreservens andel af de ledighedsberørte



Figuren viser:

- 42 % af de ledighedsberørte i Morsø kommune var i december 2010 i arbejdskraftreserven. Andelen afviger ikke væsentlig fra tallene for Nordjylland og på landsplan. I klyngen er 29% i Billund det laveste tal, mens det højeste findes i Halsnæs kommune med 44%.
- 40% af de ledighedsberørte dagpengemodtagere i december 2010 var i arbejdskraftreserven. Her ligger Morsø lidt over niveauet for Nordjylland og landet som helhed. I klyngen spænder andelen fra 32% til 42% med Billund som det laveste tal og Halsnæs og Nordfyns som de højeste.
- 52% af de ledighedsberørte kontant- og starthjælpsmodtagere var i december 2010 i arbejdskraftreserven. Morsø ligger her tæt på andelen for Nordjylland og landet som helhed. Andelen i klyngen varierer fra 36% i Billund til 68% i Vesthimmerland.

3: Udviklingen i arbejdskraftreserven



Tabellen viser:

- Arbejdskraftreserven er steget med 6% fra december 2009 til december 2010. I Nordjylland har der været et fald på 3%, mens der på landsplan har været en stigning på 6%.
- I de sammenlignelige jobcentre varierer udviklingen fra et fald på 15% i Billund til stigningen på 30% i Halsnæs kommune.
- Morsø har en stigning i antal dagpengemodtagere på 18%, hvor tallet i Nordjylland er et fald på 2%, mens hele landet har en stigning på 11%.
- For kontant- og starthjælpsmodtagere har Morsø et markant fald på hele 33%. I forhold til faldet på 3% i Nordjylland og faldet på 6% i hele landet, er det et højt tal. En enkeltkommune, Billund med 56%, har dog et endnu større fald. Den største stigning har Jammerbugt med 29%.

Beskæftigelsesministeriets mål 2 – Sygedagpengeforløb over 26 uger

Mål 2: Styrket indsats for at nedbringe sygefraværet.

Sammenfatning af analysen af Jobcenter Morsø resultater vedr. mål 2:

- I december 2010 var der 131 personer med et sygedagpengeforløb over 26 uger i Morsø kommune. Det er helt tæt på målet på 130 i beskæftigelsesplanen.
- Antallet af sygedagpengeforløb over 26 uger har igennem året været ret konstant med det laveste tal, 118, i november 2010 og det højeste, 145, i marts måned.
- Morsøs andel af sygedagpengeforløb over 26 uger i forhold til alle sygedagpengeforløb er 22%.
- Morsø har haft et fald på 1% i de længerevarende sygedagpengeforløb fra december 2010 til december 2010. I Nordjylland som helhed har der været et fald på 10% og i hele landet på 6%.

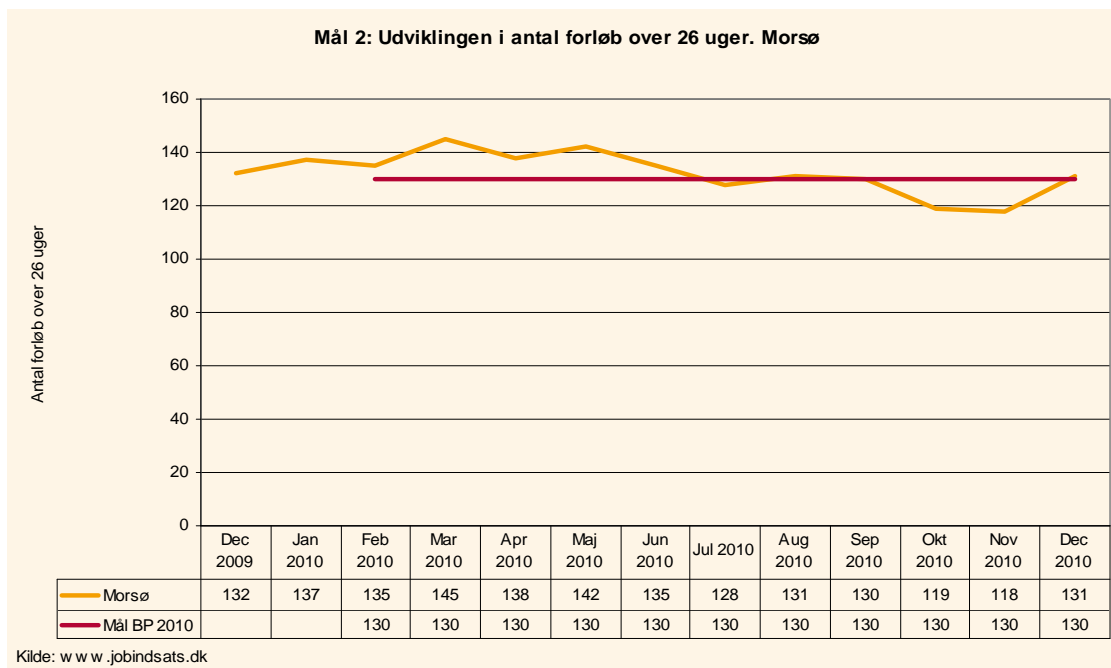
Forslag til emner der kan drøftes på opfølgingsmødet:

- Antallet har ligget ret konstant igennem året. Kan der gøres noget for at nedbringe tallet?
- Hvordan er udsigten for udviklingen i sygedagpengeforløbene i de kommende måneder?

Opsamling på drøftelser mellem jobcenteret og Beskæftigelsesregionen

Jobcentret vurderer, at det vil være muligt at fastholde det nuværende niveau. Der er dog behov for mere ekspertise - f.eks. over for personer med store psykiske problemer. Her råder jobcenteret/kommunen ikke selv over eksperter, og derfor arbejdes der på at kunne rekvirere ekstern assistance. I forhold til opgaven med at nedbringe sygefraværet i de kommunale institutioner er der overvejelser i gang om en model med ansættelse af en fastholdelseskonsulent, der kan medvirke til, at de kommunale institutioner får viden og metoder til i højere grad end nu at fastholde sygemeldte medarbejderne i arbejde – f.eks. med delvist raskmeldinger m.v.

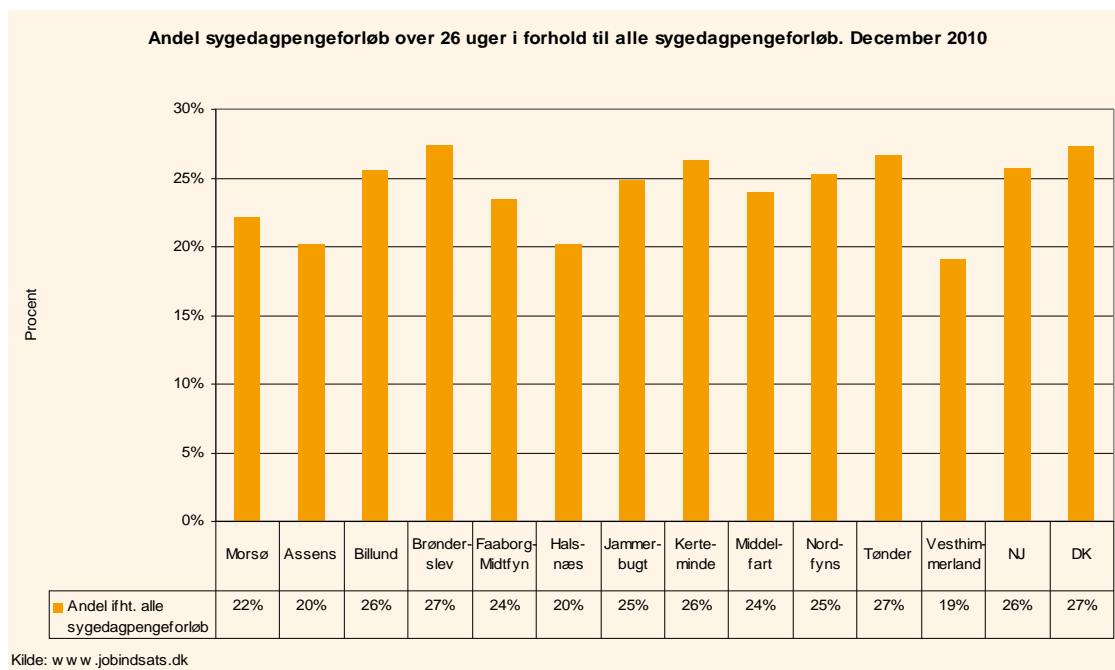
1: Sygedagpengeforløb over 26 uger



Figuren viser:

- I december 2010 var der 131 personer med et sygedagpengeforløb over 26 uger i Morsø kommune.
- Antallet af sygedagpengeforløb over 26 uger lå ret konstant igennem hele perioden med marts 2010 med det højeste tal, 145, og november 2010 som det laveste med 118.
- I beskæftigelsesplan 2010 er målet, at antallet af sygedagpengeforløb over 26 uger ikke må overstige 130 ved udgangen af 2010. I december 2010 var der 131 sygedagpengeforløb over 26 uger. Tættere på kan man ikke komme målet.

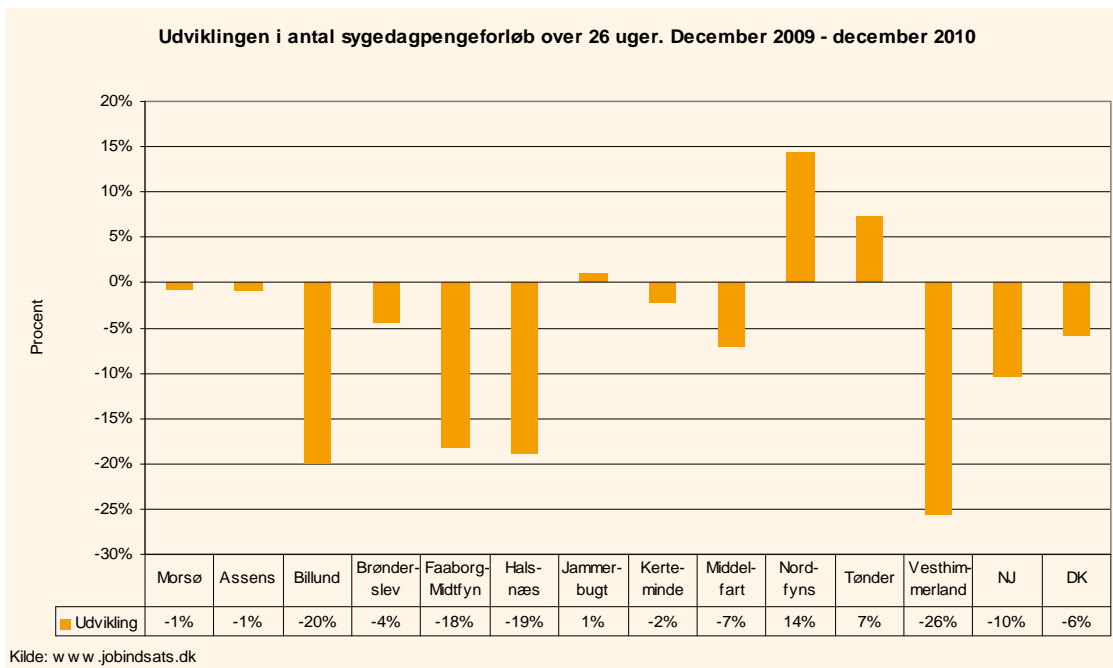
2: Andel forløb over 26 uger i forhold til alle sygedagpengeforløb



Figuren viser:

- Morsøs andel af sygedagpengeforløb over 26 uger i forhold til alle sygedagpengeforløb er 22%.
- Andelen er lavere end i Nordjylland og på landsplan.
- I klyngen er der ikke de helt store forskelle i andelen.

3: Udviklingen i antal sygedagpengeforløb over 26 uger



Figuren viser:

- Morsø har haft et beskedent fald på 1% i sygedagpengeforløb over 26 uger fra december 2009 til december 2010. Nordjylland har haft et fald på 10% og hele landet et på 6%.
- I klyngen er der store variationer i udviklingen. Vesthimmerland fører an med et fald på 26%, mens Nordfyns har en stigning på 14%.

Beskæftigelsesministeriets mål 3 – Ungeindsatsen

Mål 3: Styrket indsats for at få unge kontanthjælps-, starthjælps-, introduktionsydelses- og dagpengemodtagere i arbejde eller i uddannelse.²

Sammenfatning af analysen af Jobcenter Morsøs resultater vedr. mål 3.

- Målet for beskæftigelsesplan 2010 hedder 275 i december 2010. Dette tal har kommunen været over igennem hele 2010. Tættest på er der i september med 314.
- Der er flere unge, der vurderes indsatsklare i Morsø end unge, der vurderes umiddelbart jobklar. I december 2010 var der 90 indsatsklare unge og 55 jobklare unge.
- Antallet er ret uændret igennem året – imellem 181 og 193 – men det er Matchkategoriseringen ikke. Her er der en stor stigning af midlertidige passive.

Forslag til emner der kan drøftes på opfølgingsmødet:

- Hvad er de største udfordringer på ungeområdet – målgrupper/aldersgrupper m.v.?
- Hvad er grunden til den store stigning for Match 3?
- Har jobcentret foretaget – eller planlægger at foretage - organisatoriske ændringer på ungeområdet for at øge effektiviteten i arbejdet?

Opsamling på drøftelser mellem jobcenteret og Beskæftigelsesregionen

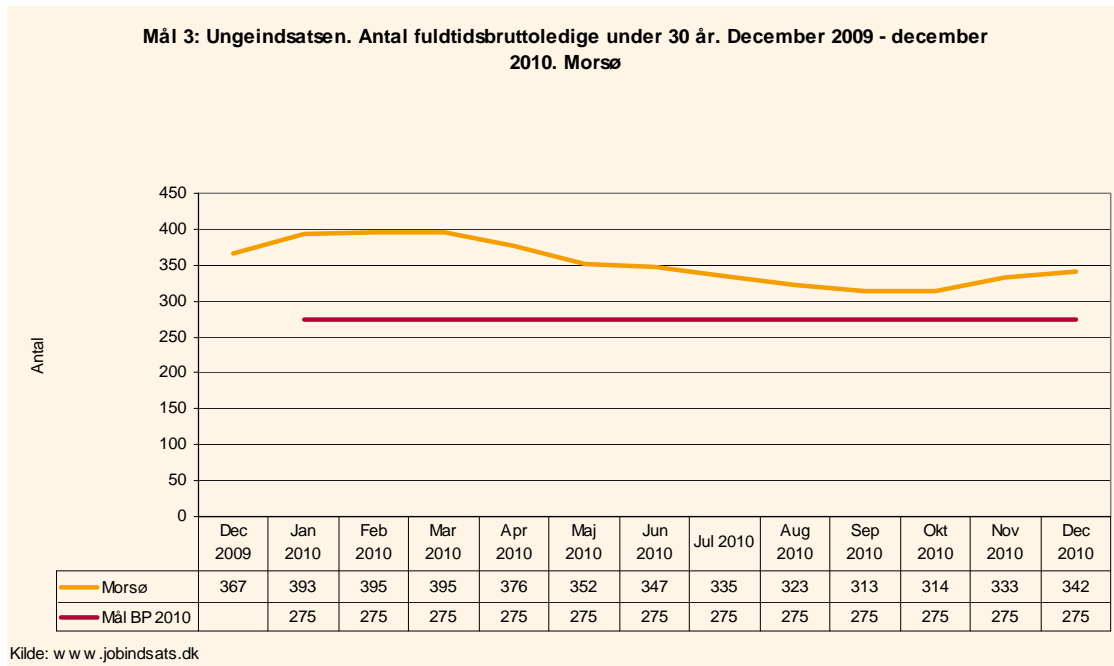
Den store udfordring er, at mange af de unge har store problemer ud over at mangle en uddannelse eller et arbejde. Her er der brug for en stor indsats i samarbejde med andre instanser, der har de unge som område.

Den store stigning i Match 3 ses primært som et overgangsfænomen i forbindelse med en om-Match. Det samlede antal varierer kun meget begrænset.

Der er ingen umiddelbare planer om at omorganisere ungeindsatsen.

² Definition: Målet og målingen omfatter antal fuldtidsbruttoledige kontanthjælps-, starthjælps-, introduktionsydelses- og dagpengemodtagere under 30 år. Bruttoledige betyder at målingen omfatter såvel ledige som aktiverede. Målingen omfatter både de arbejdsmarkedssparate og de ikke-arbejdsmarkedssparate.

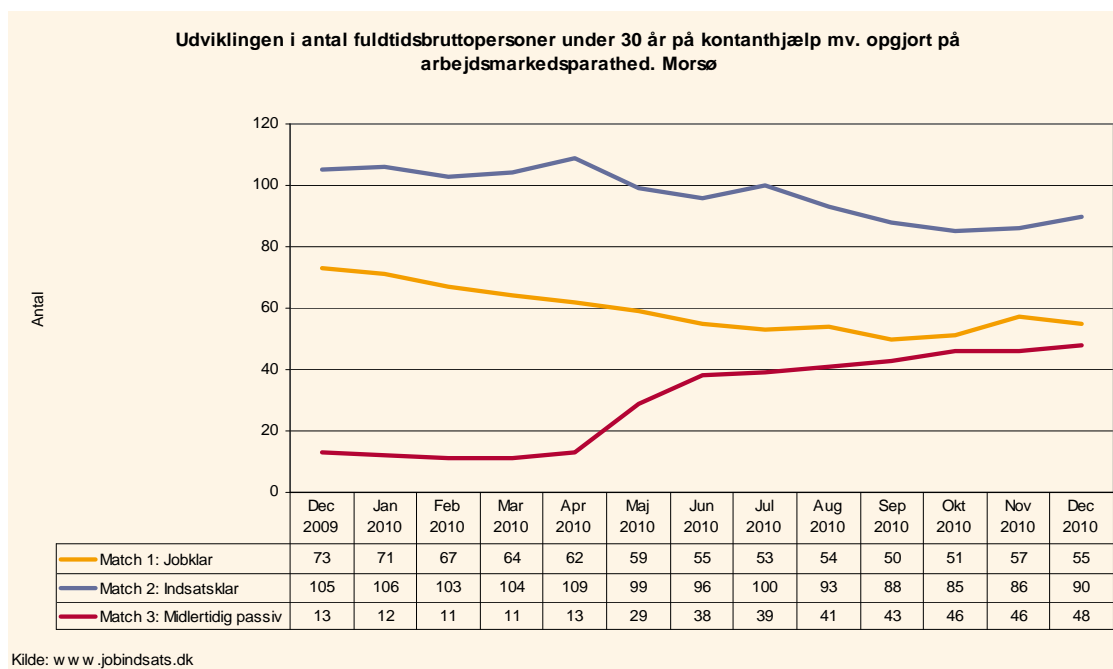
1. Ungeindsatsen og målet



Figuren viser:

- Målet for beskæftigelsesplan 2010 hedder 275 i december 2010. Dette tal har kommunen været over igennem hele 2010. Tættest på er der i september med 313.
- Det højeste tal var i februar og marts med 395. Der er herefter en nedadgående tendens indtil november, hvor tallet igen stiger.

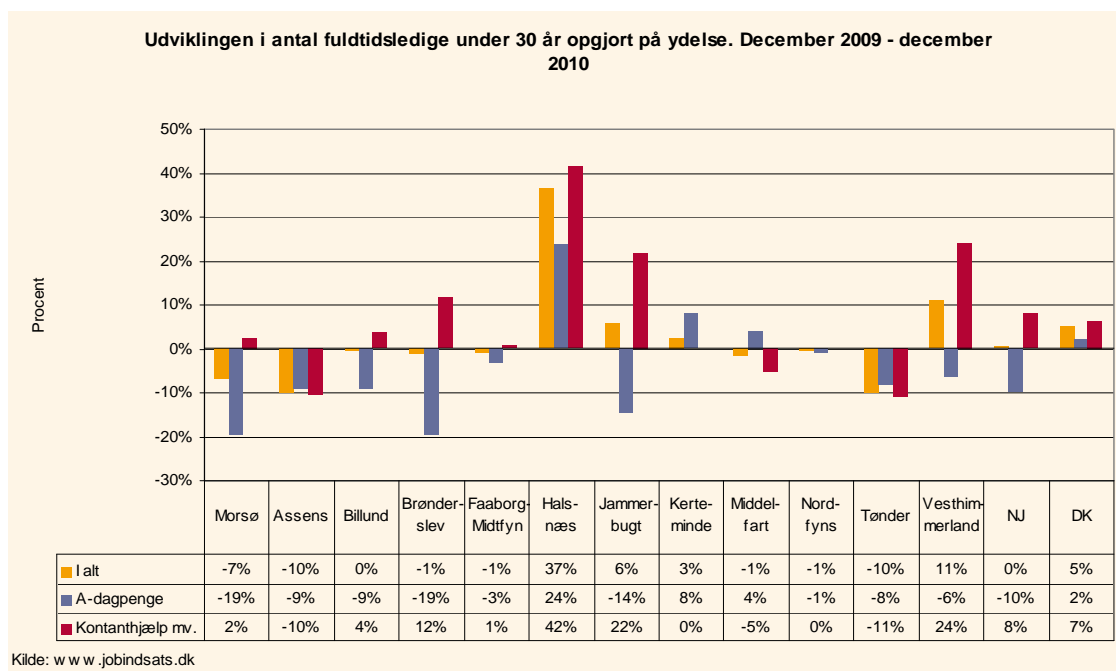
2: Unge ledige og arbejdsmarkedsparethed



Figuren viser:

- Der er flere unge, der vurderes indsatsklare i Morsø end unge, der vurderes umiddelbart jobklar. I december 2010 var der 90 indsatsklare unge og 55 jobklare unge.
- Det samlede antal i, altså summen af de tre målgrupper, har ikke ændret sig meget i løbet af året, idet det varierer fra 181-193 personer. Derimod er der ændringer i Match-opdelingen. Mest markant er det, at antallet af personer i Match 3 konstant er vokset – fra 12 i januar 2010 til 48 i december samme år – altså en firedobling!

3: Udviklingen i unge ydelsesmodtagere under 30 år



Figuren viser:

- Fra december 2009 til december 2010 er antallet af unge i målgruppen faldet med 7%, mens Nordjylland er uændret, og hele landet har en stigning på 5%.
- Udviklingen i klyngen varierer fra et fald på 11 i Vesthimmerland til en stigning på 37% i Halsnæs kommune.
- Antallet af unge på a-dagpenge er faldet med 19% i Morsø, mens der er et fald på 10% i Nordjylland. Hele landet har en lille stigning. I klyngen varierer udviklingen i de unge dagpengemodtagere fra dette fald på 19% – som Brønderslev også har - til en stigning på 24% i Halsnæs.
- Stigningen for de unge kontanthjælpsmodtagere er på 2% i Morsø, hvor stigningen i Nordjylland og hele landet er 8% og 7%. Her er der også stor forskel på udviklingen i de enkelte jobcentre i klyngen. Tønder har haft et fald på 11% og Halsnæs en stigning på hele 42%.

Personer i aktivering³

Beskæftigelsesministeren har i sommeren 2010 sat ekstra fokus på jobcentrenes aktivering af borgere på offentlig forsørgelse.

Med langtidsledighedspakken samt de nye refusionsregler er der desuden kommet særligt fokus på jobcentrenes anvendelse af virksomhedsrettede tilbud i aktiveringsindsatsen.

I dette afsnit sættes der derfor fokus på omfanget af aktivering for a-dagpenge, kontant- og start-hjælpsmodtagere samt hvilke tilbud der oftest benyttes til aktivering.

Sammenfatning af analyse af personer i aktivering:

- I Morsø er antallet af fuldtidspersoner i aktivering faldet gennem det seneste år. Det gælder primært for dagpengemodtagere, mens ændringen for kontanthjælpsmodtagere er beskedent.
- Af de virksomhedsrettede tilbud deltager a-dagpengemodtagerne og kontanthjælpsmodtagere Match 1 i høj grad i virksomhedspraktik, men har også en del løntilskudsjob, mens indsatsklare kontanthjælpsmodtagere (Match 2) primært aktiveres i virksomhedspraktik

Forslag til emner der kan drøftes på opfølgingsmødet:

- Hvordan tilrettelægger jobcenteret den virksomhedsrettede aktivering?
- Hvad betyder refusionsomlægningen for jobcenterets aktivering?
- Hvordan går arbejdet med at øge antallet af virksomhedscentre?
-

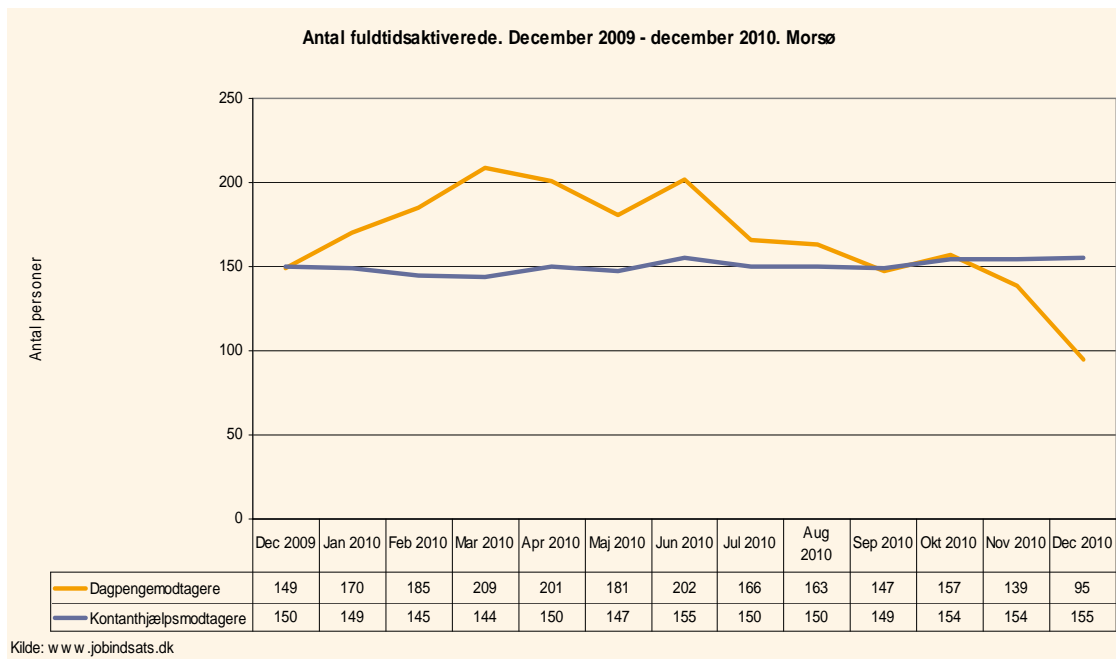
Opsamling på drøftelser mellem jobcenteret og Beskæftigelsesregionen

Jobcentret har et højt niveau i virksomhedsaktiveringen dog uden ret mange private løntilskudspladser. Det er ikke en strategi, og der arbejdes på at få flere, hvad der harmonerer med omlægningen af refusionen.

Jobcentret anbefaler de ledige selv at finde en praktiskplads. Det fungerer godt, men ulempen er, at de typisk vil finde en plads, der ligger tæt op ad det job, de hidtil har haft. Derfor vil jobcenteret have mere fokus på praktiskpladser, der peger i retning af brancheskift. Det er svært at øge antallet af løntilskudspladser på de offentlige arbejdspladser, fordi der har været afskedigelser.

³ Fuldtidsaktiverede personer er beregnet som antal uger, hver enkelt person har været aktiveret inden for den valgte periode divideret med det antal uger, som hele perioden dækker. Hvis man har valgt perioden ét år – og dermed 52 uger – og en person har deltaget i aktivering i 26 uger inden for den valgte periode, vil personen tælle med som en halv person i opgørelsen af antal fuldtidsaktiverede.

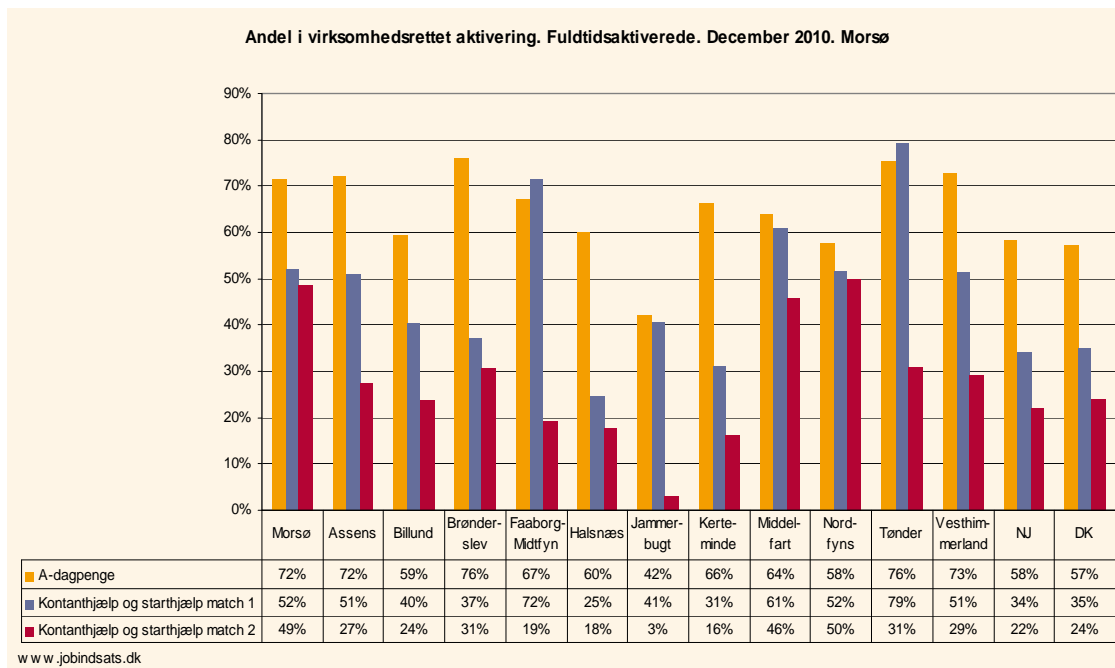
1: Udvikling i fuldtidsaktiverede personer



Figuren viser:

- I Morsø er antallet af fuldtidspersoner i aktivering faldet gennem det seneste år. Hvor der var 149 dagpengemodtagere i december 2009, så var tallet i december 2010 95.
- Fra december 2009 og frem til december 2010 er der kun beskedne udsving i antallet af aktiverede kontanthjælpsmodtagere.

2: Virksomhedsrettet aktivering⁴



Figuren viser:

- Generelt deltager a-dagpengemodtagere i højere grad i et virksomhedsrettet tilbud end både de jobklare og indsatsklare kontant- og starthjælpsmodtagere. Sådan er det også i Morsø.
- Af de fuldtidsaktiverede a-dagpengemodtagere i Morsø deltager 72% i et virksomhedsrettet tilbud. Andelen i Nordjylland er 58% og i hele landet 57%. Andelen i klyngen varierer fra 42% i Jammerbugt til 76% i Brønderslev og Tønder.
- Af de fuldtidsaktiverede jobklare kontanthjælpsmodtagere i Morsø deltager 52% i et virksomhedsrettet tilbud. Andelen i Nordjylland er 34% og i hele landet 35%. Andelen i klyngen varierer fra 25% i Halsnæs til 79% i Tønder.
- Af de fuldtidsaktiverede indsatsklare kontanthjælpsmodtagere i Morsø deltager 49% i et virksomhedsrettet tilbud. Andelen i Nordjylland er 22% og i hele landet 24%. Morsø er tæt på det højeste tal, som er 50% i Nordfyn. Lavest ligger Jammerbugt med 3%.

⁴ I opgørelsen af de virksomhedsrettede tilbud indgår privat og offentlig løntilskud samt virksomhedspraktik.

Antal fuldtidsaktiverede fordelt på virksomhedsrettede tilbud

Antal fuldtidsaktiverede fordelt på virksomhedsrettede tilbud

	December 2010		
	A-dagpenge	Kontant-og starthjælp Match 1	Kontant-og start-hjælp Match 2
Privat ansættelse med løntilskud	6	3	1
Offentlig ansættelse med løntilskud	17	5	0
Virksomhedspraktik	45	32	34
Øvrig aktivering	27	37	37
Antal aktiverede i alt	95	77	72

Kilde: www.jobindsats.dk

Tabellen viser:

- Af de virksomhedsrettede tilbud deltager a-dagpengemodtagerne og kontanthjælpsmodtagere Match 1 i høj grad i løntilskudsjob, men der er også en del ansættelser med løntilskud – primært i det offentlige. De indsatsklare kontanthjælpsmodtagere (Match 2) aktiveres primært i en virksomhedspraktik.