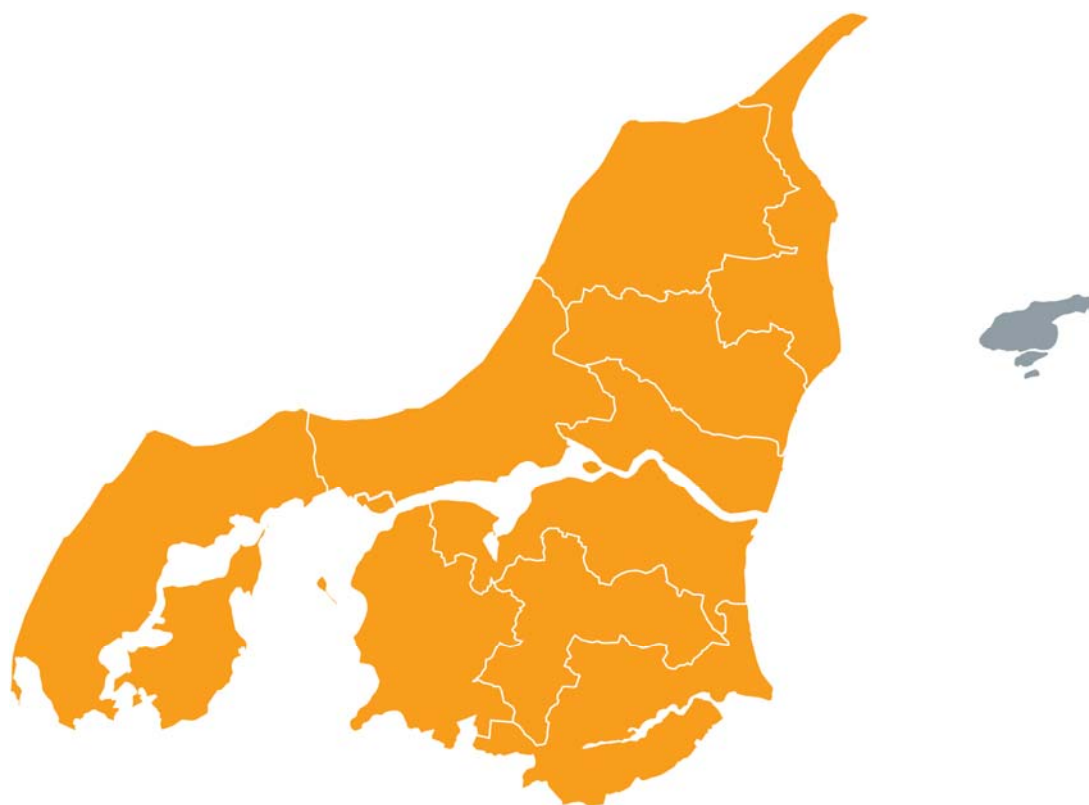


# OPFØLGNINGSRAPPORT

Læsø

April 2011



**BESKÆFTIGELSESREGION  
NORDJYLLAND**

## Indledning

Beskæftigelsesregion Nordjylland følger løbende op på resultaterne af jobcentrenes indsats. Det gøres kvartalsvist. I denne rapport følges op på følgende:

Målgrupperne for beskæftigelsesindsatsen .....	3
Beskæftigelsesministerens mål 1 – Arbejdskraftreserven.....	5
Beskæftigelsesministeriets mål 2 – Sygedagpengeforløb over 26 uger .....	9
Beskæftigelsesministeriets mål 3 – Ungeindsatsen.....	13
Den aktive beskæftigelsesindsats.....	17

Opfølgingsrapporten indeholder altså resultater af jobcenterets indsats i forhold til ministerens mål og for personer på kanten af arbejdsmarkedet. Desuden gives et overblik over jobcenterets målgrupper.

Hvert afsnit indledes med en opsamling af resultaterne. Herefter rejses nogle spørgsmål, som Beskæftigelsesregionen foreslår drøftet på opfølgingsmødet. Opfølgningen afsluttes med, at kommentarer og oplysninger fra jobcenteret samt de konklusioner, opfølgingsmødet munder ud i, skrives ind under hvert emne.

I hvert afsnit indgår nogle faste figurer og/eller tabeller. Hvis analysen peger på nogle særlige udfordringer, udbygges afsnittet for at få dette belyst.

Opfølgingsrapporten er udelukkende baseret på data fra [www.jobindsats.dk](http://www.jobindsats.dk). Opfølgingsrapporterne udarbejdes umiddelbart inden opfølgingsmødet. På den måde sikres, at det er de mest opdaterede tal, der danner grundlag for dialogen med jobcentrene. I opfølgingsrapporten indgår data for jobcenteret, den sammenlignelige klynge, Nordjylland og hele landet.

God læselyst.

---

**Overordnet skal læseren i forbindelse med denne opfølgingsrapport være opmærksom på, at der er tale om små absolutte tal. Derfor kan små ændringer give sig udslag i store ændringer opgjort i procenter.**

**Læsø og Samsø udgør tilsammen en klynge. Befolkningen på Læsø er ca. 1.900, mens den på Samsø er ca. 4.000.**

**Opfølgingsrapporten er drøftet på et møde med Læsø Kommune den 3. maj 2011.**

## Målgrupperne for beskæftigelsesindsatsen

Indledningsvis et overblik over antallet af personer, der modtager offentlig forsørgelse på Læsø.

Jobcentrene skal varetage indsatsen for alle ydelsesgrupper. I det følgende gives en oversigt over, hvor stor jobcentrets målgruppe er.

Det skal bemærkes, at målingerne for både dagpengemodtagere og kontant- og starthjælpsmodtagere viser antallet af fuldtidsbruttoledige, dvs. både ledige og aktiverede fuldtidspersoner. Dette gøres for at give et samlet overblik over antallet af personer, der modtager disse ydelser. Indsatsen for både ledige og aktiverede er jobcenterets opgave.

Oversigten omfatter også førtidspensionister og personer ansat i fleksjob. Det skyldes, at jobcenteret fortsat er ansvarlig for opfølgningen i forhold til personer ansat i fleksjob, mens antallet af førtidspensionister er inddraget for at fastholde fokus på, om antallet af førtidspensionister henholdsvis stiger eller falder. Det er væsentligt, at jobcentrene til stadighed har fokus på, hvor mange borgere der mister tilknytningen til arbejdsmarkedet.

### Sammenfatning af analysen af den samlede målgruppe for beskæftigelsesindsatsen på Læsø:

- I december 2010 modtog i alt 242 personer, svarende til 20% af befolkningen i Læsø Kommune en forsørgelsesydelse.
- Det samlede antal personer, der modtager en forsørgelsesydelse, er faldet med 1,2% på et år. Når førtidspensionisterne tages ud af denne beregning, er antallet, der modtager en forsørgelsesydelse, faldet med 3,2%. I Nordjylland som helhed har der været et fald på 1,4% for alle ydelsesgrupper i alt og et fald på 2,7% for ydelsesgrupperne uden førtidspension.
- Læsø har oplevet et fald i antallet af sygedagpengemodtagere og ledighedsydelsesmodtagere. Det er særligt værd at bemærke, at der er sket et væsentlig større fald i antallet af sygedagpengemodtagere end i resten af Nordjylland.

## Opfølgingsrapport Læsø

### Oversigt:

Oversigt over offentlige forsørgelsesydelse - Læsø							
	dec-09		dec-10		Udvikling	Nordjylland	
	Fuldtids personer	Pct. af befolkning (16-66 år)	Fuldtids-personer	Pct. af befolkning (16-66 år)		Fuldtids-personer Pct.	Pct. af befolkning (16-66 år)
<b>A-dagpenge</b>	88	7,2	88	7,3	0,0%	4,0	-6,1%
<b>Kontant- og starthjælp</b>	16	1,3	16	1,3	0,0%	2,8	5,2%
<b>Introduktionsydelse</b>	.	.	.	.	.	0,1	11,2%
<b>Revalidering</b>	1	0,1	1	0,1	0,0%	0,4	-6,8%
<b>Forrevalidering</b>	.	.	.	.	.	0,1	-13,5%
<b>Sygedagpenge</b>	35	2,8	31	2,5	-11,4%	2,6	-8,0%
<b>Ledighedsydelse</b>	8	0,6	6	0,5	-25,0%	0,5	5,7%
<b>Fleksjob</b>	8	0,7	9	0,8	12,5%	1,6	1,3%
<b>Førtidspension</b>	89	7,2	91	7,5	2,2%	6,8	0,8%
<b>Ydelsesgrupper i alt</b>	<b>245</b>	<b>19,9</b>	<b>242</b>	<b>20,0</b>	<b>-1,2%</b>	<b>18,9</b>	<b>-1,4%</b>
<b>Uden førtidspension</b>	156	12,7	151	12,5	-3,2%	12,1	-2,7%

Tabellen viser:

- I december 2010 modtog i alt 242 personer, svarende til 20,0% af befolkningen i Læsø Kommune en forsørgelsesydelse. Til sammenligning er det 18,9% af befolkningen i Nordjylland som helhed.
- Det samlede antal personer, der modtager en forsørgelsesydelse, er faldet med 1,2% på et år. Når førtidspensionisterne tages ud af denne beregning, er antallet, der modtager en forsørgelsesydelse, faldet med 3,2%. I Nordjylland som helhed har der været en fald på 1,4% for alle ydelsesgrupper og et fald på 2,7% for ydelsesgrupperne uden førtidspension.
- Læsø har oplevet et fald i antallet af sygedagpengemodtagere og ledighedsydelsesmodtagere. Faldet i antal sygedagpengemodtagere er væsentlig større end gennemsnittet i Nordjylland, og andelen på sygedagpenge er lidt lavere end gennemsnittet i Nordjylland.
- Antal personer på dagpenge har været uændret i forhold til december 2009. I regionen har der været et fald på 6,1%. Andelen af befolkningen på dagpenge er højere end gennemsnittet i regionen – henholdsvis 7,3% og 4,0%.
- Antal kontant- og starthjælpsmodtagere er uændret i forhold til december 2009. I Nordjylland har der været en stigning på 5,2%. Andelen af befolkningen på kontant- og starthjælp er også væsentlig lavere end gennemsnittet i Nordjylland – på Læsø 1,3% og i Nordjylland 2,8%.
- Antal personer på førtidspension er steget med 2,2% - der er tale om en stigning på 2 personer, mens stigning i Nordjylland er på 0,8%. Andelen af befolkningen på førtidspension er højere på Læsø end gennemsnittet i Nordjylland.

## Beskæftigelsesministerens mål 1 – Arbejdskraftreserven<sup>1</sup>

Mål 1: Styrket indsats for at virksomhederne får den arbejdskraft, de har behov for.

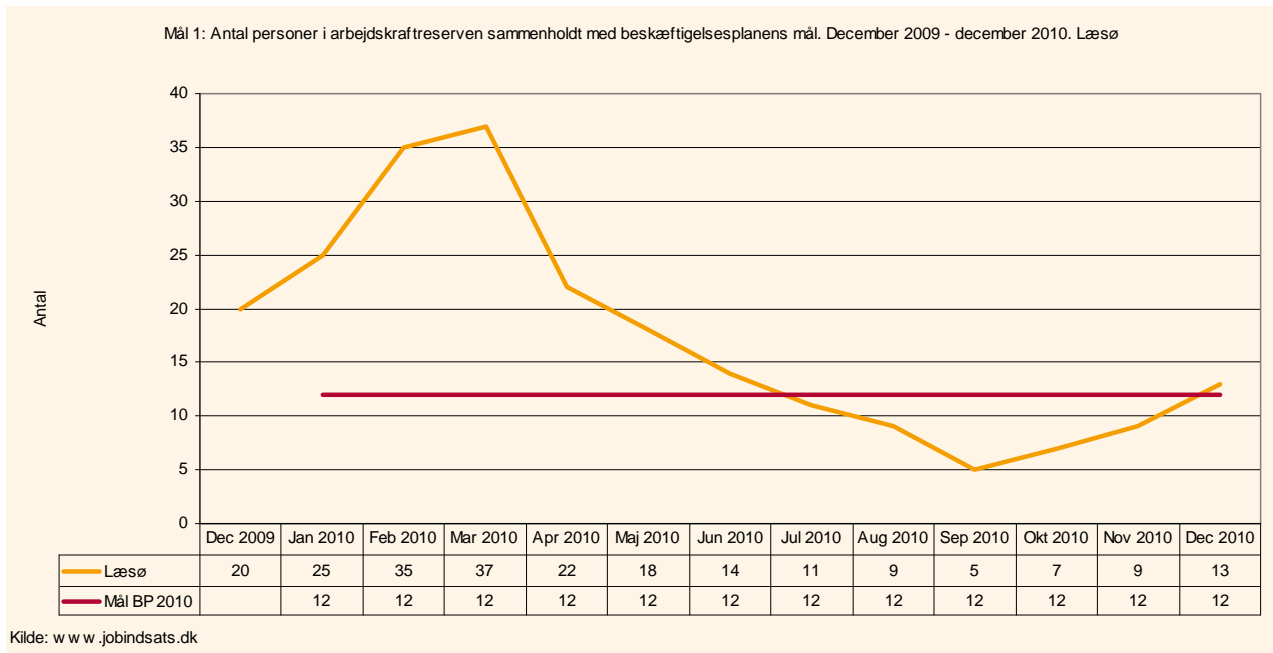
### Sammenfatning af analysen af Læsøs resultater vedr. mål 1:

- I december 2010 var der 13 personer i arbejdskraftreserven.
- 11% af de ledighedsberørte på Læsø har været ledige i mindst 3 sammenhængende måneder og indgår dermed i arbejdskraftreserven. Andelen ligger langt under gennemsnittet for Nordjylland og hele landet, og også under gennemsnittet for Samsø, som er det jobcenter Læsø sammenlignes med.
- Arbejdskraftreserven er faldet med 35% fra december 2009 til december 2010 – en udvikling, der er væsentlig mere positiv end gennemsnittet i Nordjylland og hele landet. På Samsø har man haft en stigning på 2%. I faktiske tal er der på Læsø tale om et fald på 7 personer.

---

<sup>1</sup> Arbejdskraftreserven består af arbejdsparate dagpengemodtagere samt kontant- og starthjælpsmodtagere, der har haft 3 måneders sammenhængende ledighed.

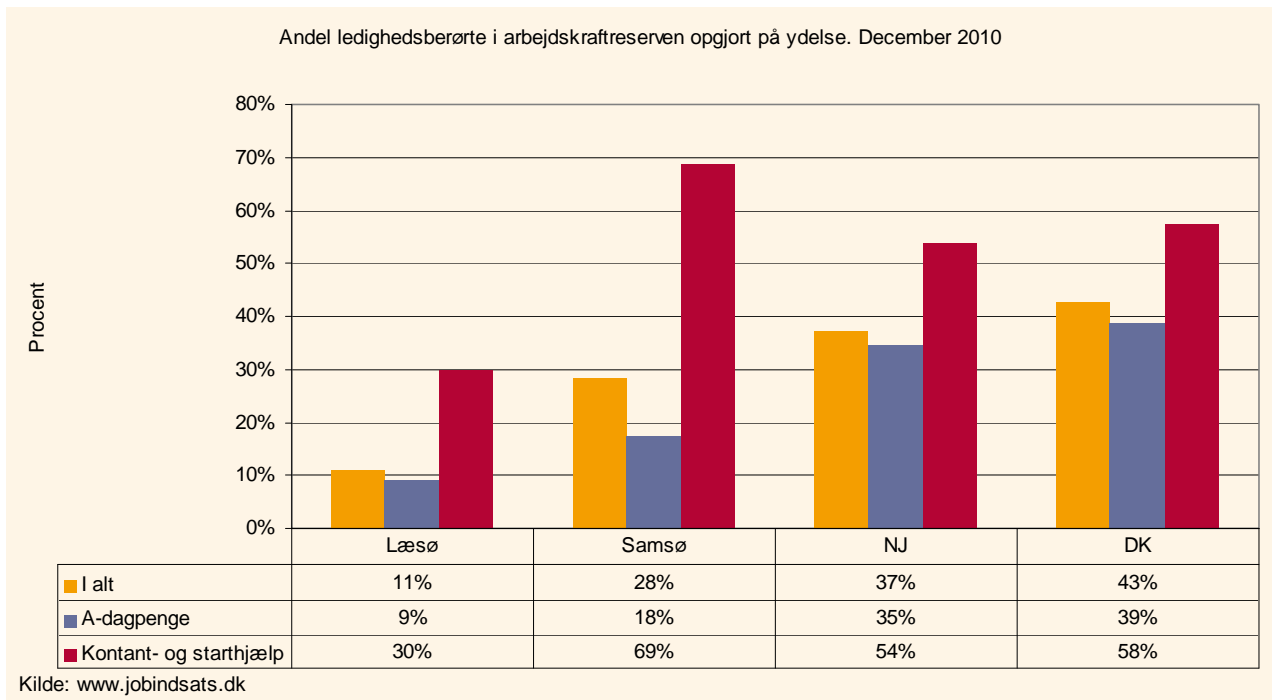
## Arbejdskraftreserven og målet i Beskæftigelsesplanen



Figuren viser:

- Af beskæftigelsesplan 2010 fremgår det, at målet er, at arbejdskraftreserven i december 2010 skal begrænses til 12 personer. I december 2010 var der 13 personer i arbejdskraftreserven. Målet er stort set opfyldt.
- Arbejdskraftreserven er steget ganske kraftigt fra november 2009 til marts 2010, hvorefter den er faldet kraftig fra marts frem til september 2010. Frem til december 2010 har der været en stigning, som givetvis skyldes sæsonudsving.

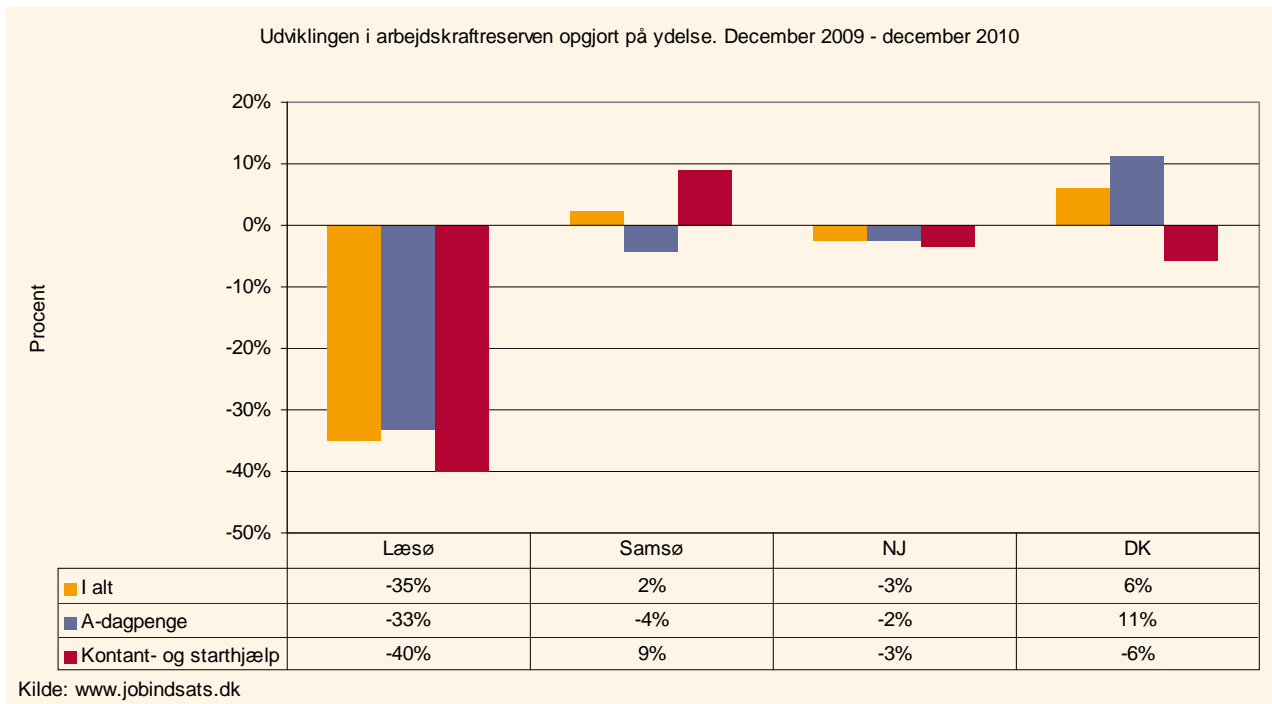
2. Arbejdskraftreservens andel af de ledighedsberørte



Figuren viser:

- 11% af de ledighedsberørte på Læsø har været ledige i mindst 3 sammenhængende måneder og indgår dermed i arbejdskraftreserven. Andelen ligger langt under gennemsnittet for Nordjylland og for resten af landet. Læsø har kun et sammenligneligt jobcenter – Samsø, her er andelen på 28%.
- 9% af de ledighedsberørte dagpengemodtagere er i arbejdskraftreserven, hvilket også er langt under gennemsnittet for både Nordjylland og resten af landet. Samsø har her en andel på 18%.
- 30% af de ledighedsberørte kontant- og starthjælpsmodtagere er i arbejdskraftreserven. Her ligger Læsø også under gennemsnittet for både Nordjylland og resten af landet. Samsø har en andel på 69%.

3: Udviklingen i arbejdskraftreserven



Figuren viser:

- Arbejdskraftreserven er faldet med 35% fra december 2009 til december 2010 – en udvikling der er væsentlig mere positiv end gennemsnittet i Nordjylland og hele landet. På Samsø har man haft en stigning på 2%. I faktiske tal er der på Læsø tale om et fald på 7 personer.
- Antallet af a-dagpengemodtagere faldet med 33%. I regionen har der været et fald på 2% og på landsplan en stigning på 11%. På Samsø har der været et fald på 4%
- For kontant- og starthjælpsmodtagerne har der været et fald på 40% - en udvikling der er væsentlig mere positiv end på Samsø og gennemsnittet i Nordjylland og hele landet.

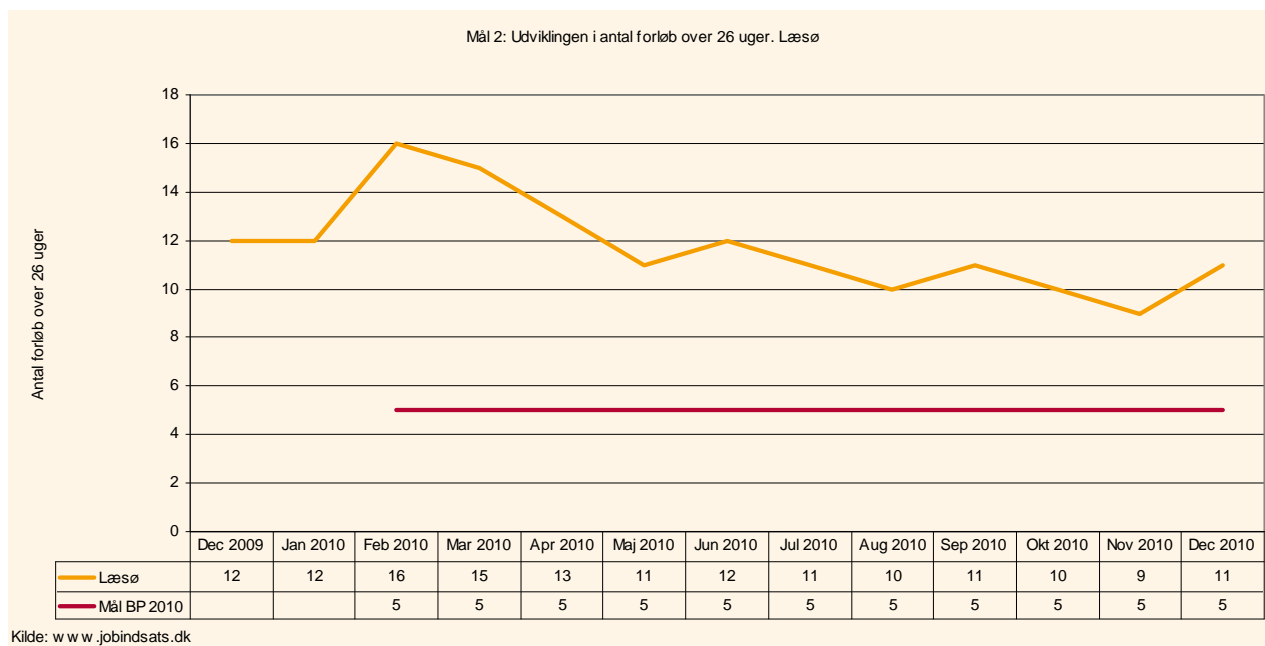
## Beskæftigelsesministeriets mål 2 – Sygedagpengeforløb over 26 uger

Mål 2: Styrket indsats for at nedbringe sygefraværet.

### Sammenfatning af analysen af Læsøs resultater vedr. mål 2:

- I december 2010 var der 11 sygedagpengeforløb over 26 uger.
- Læsøs andel af sygedagpengeforløb over 26 uger i forhold til alle sygedagpengeforløb er 30%. Læsø ligger over gennemsnittet for både Nordjylland og resten af landet.
- Læsø har haft et fald på 8% i antal forløb over 26 uger fra december 2009 til december 2010. I reelle tal er der tale om et fald på 1 forløb.

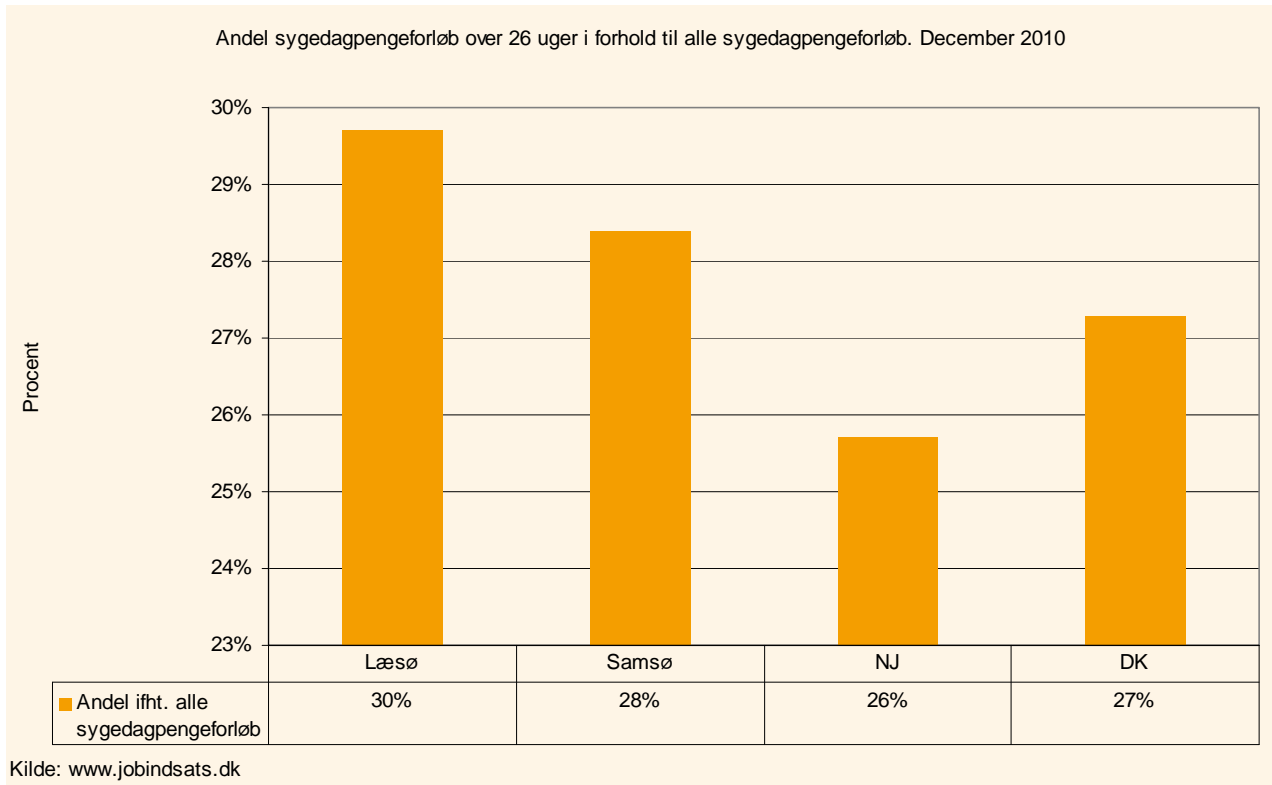
## 1: Sygedagpengeforløb over 26 uger



Figuren viser:

- Af Beskæftigelsesplan 2010 fremgår det, at målet for december 2010 er, at antal sygedagpengeforløb over 26 uger skal være nedbragt til 5 forløb. I december 2010 var der 11 sygedagpengeforløb over 26 uger.

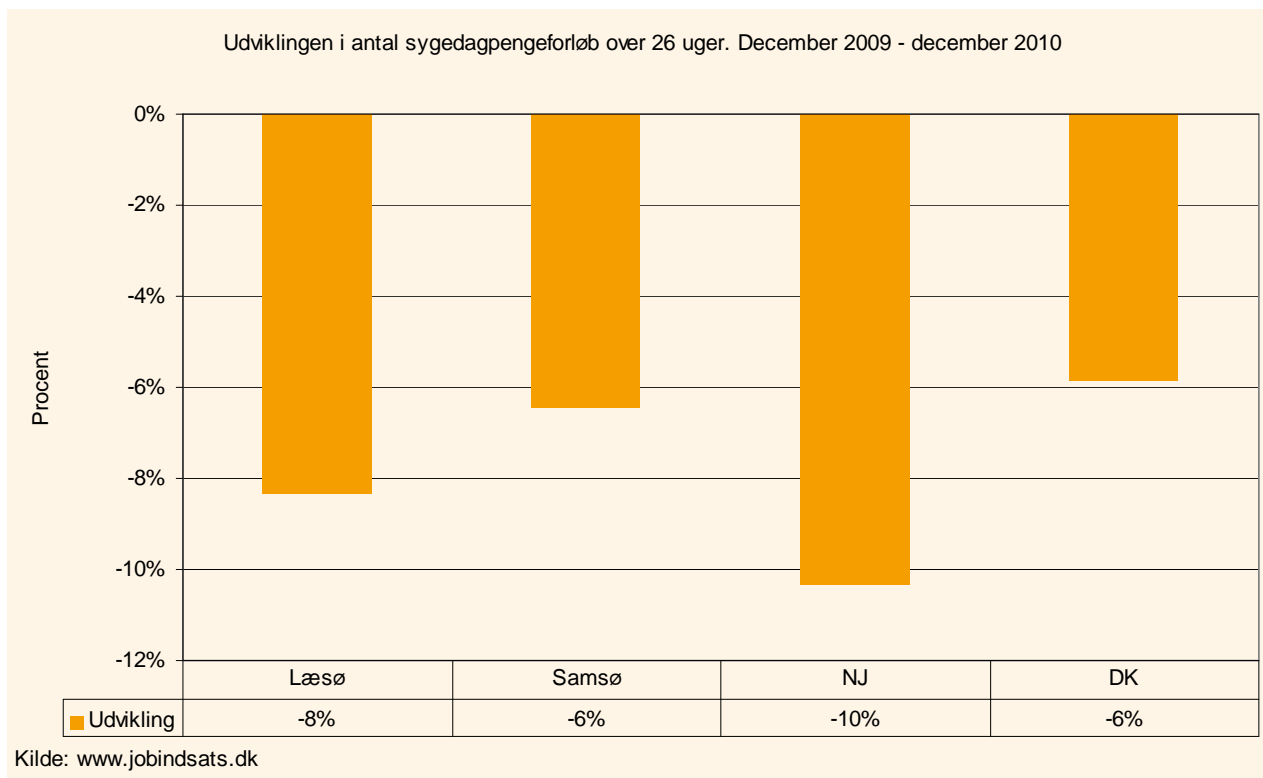
2: Andel forløb over 26 uger i forhold til alle sygedagpengeforløb



Figuren viser:

- Læsøs andel af sygedagpengeforløb over 26 uger i forhold til alle sygedagpengeforløb er i december 2010 30%. Læsø ligger altså over gennemsnittet for både Nordjylland og resten af landet.
- På Samsø udgør de længevarende forløb 28%

3: Udviklingen i antal sygedagpengeforløb over 26 uger



Figuren viser:

- Læsø har haft et fald på 8% i antal forløb over 26 uger fra december 2009 til december 2010. Også i Nordjylland og resten af landet har man oplevet fald i antallet af sygedagpengeforløb over 26 uger. Samsø har haft et fald på 6%.
- I reelle tal er der tale om et fald på 1 forløb.

## Beskæftigelsesministeriets mål 3 – Ungeindsatsen

Mål 3: Styrket indsats for at få unge kontanthjælps-, starthjælps-, introduktionsydelses- og dagpengemodtagere i arbejde eller i uddannelse.<sup>2</sup>

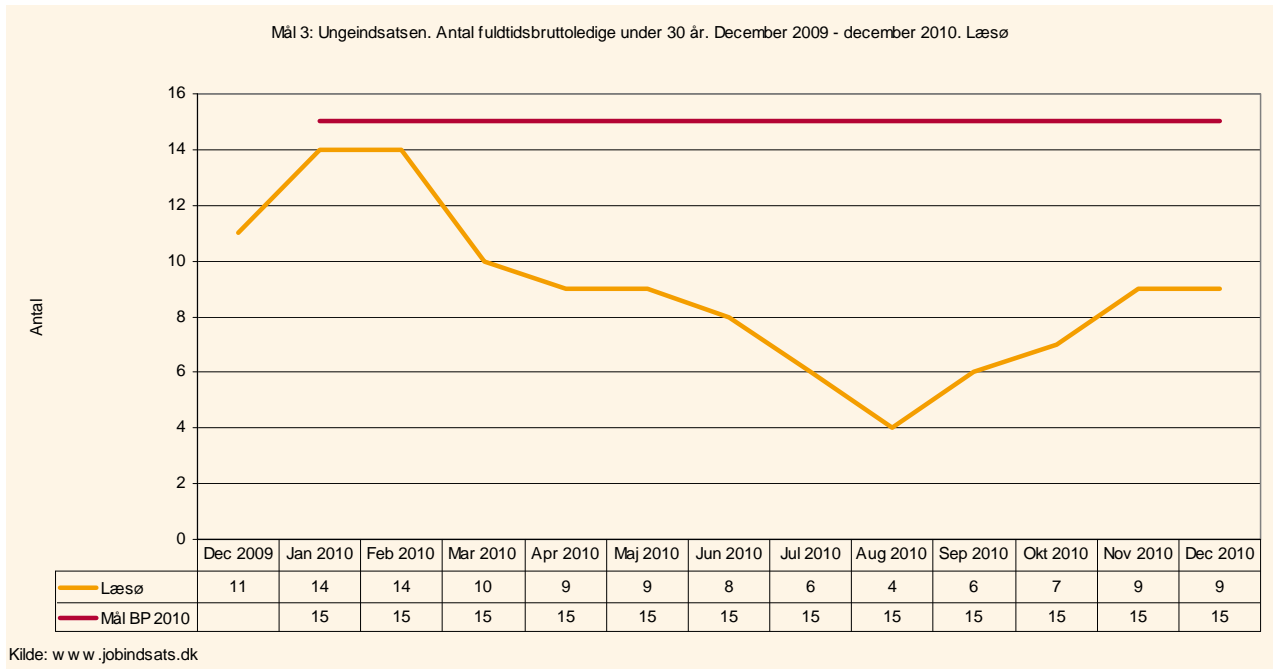
### Sammenfatning af analysen af Læsøs resultater vedr. mål 3.

- I december 2010 var der 9 unge under 30 på kontanthjælp, starthjælp, introduktionsydelse og dagpenge.
- I december 2010 var 3 unge kontanthjælpsmodtagere mv. under 30 år matchet 1, dvs. jobklar. 2 personer var matchet 2; indsatsklar, og ingen var matchet 3, midlertidig passiv.
- Fra december 2009 til december 2010 har der samlet været et fald i antal unge på 18%. I Nordjylland har udviklingen været uændret, og i hele landet har der været stigning på 5%. På Læsø er der tale om et fald fra 11 til 9 personer.

---

<sup>2</sup> Definition: Målet og målingen omfatter antal fuldtidsbruttoledige kontanthjælps-, starthjælps-, introduktionsydelses- og dagpengemodtagere under 30 år. Bruttoledige betyder, at målingen omfatter såvel ledige som aktiverede. Målingen omfatter både de arbejdsmarkedsparete og de ikke-arbejdsmarkedsparete.

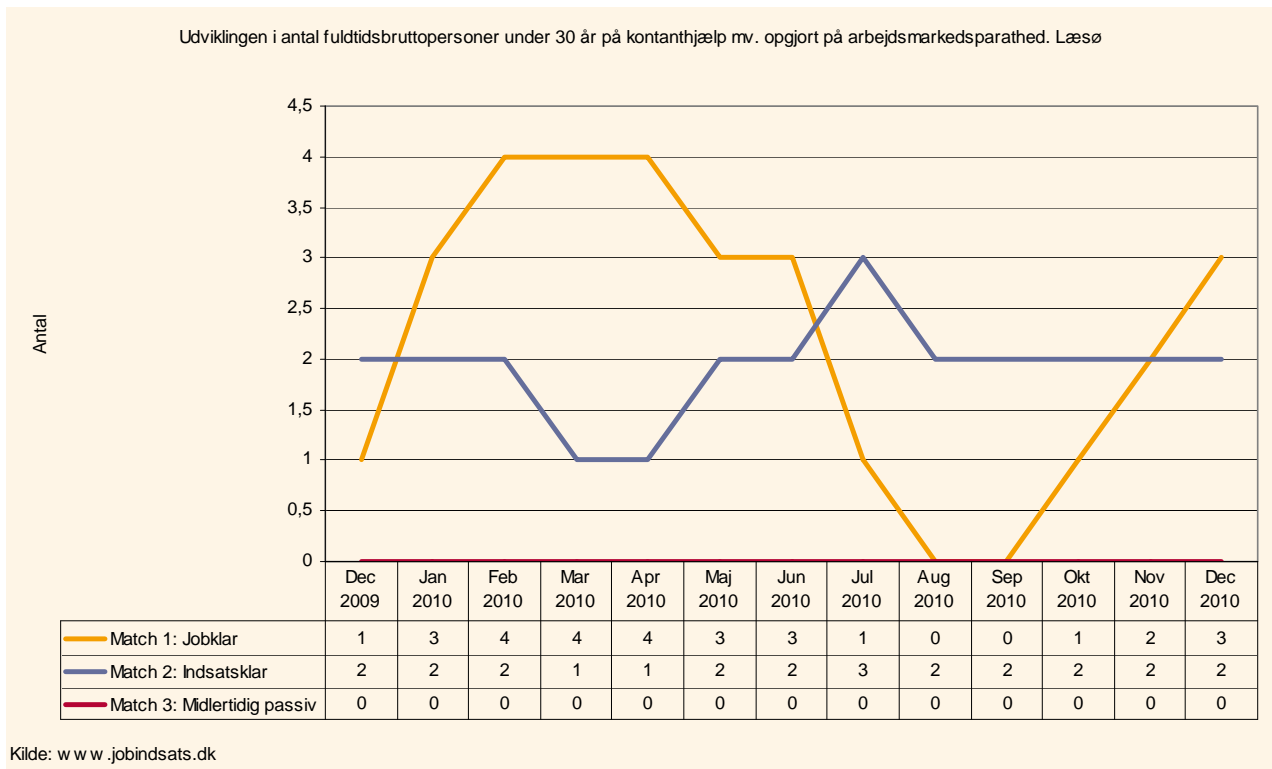
## 1. Ungeindsatsen og målet



Figuren viser:

- Af beskæftigelsesplan 2010 fremgår det, at antallet af unge under 30 år skal begrænses til 15 personer i december 2010. I december 2010 var der 9 unge under 30 på kontanthjælp, starthjælp, introduktionsydelse og dagpenge.

2: Unge ledige kontanthjælps- og starthjælpsmodtagere opgjort på matchkategori

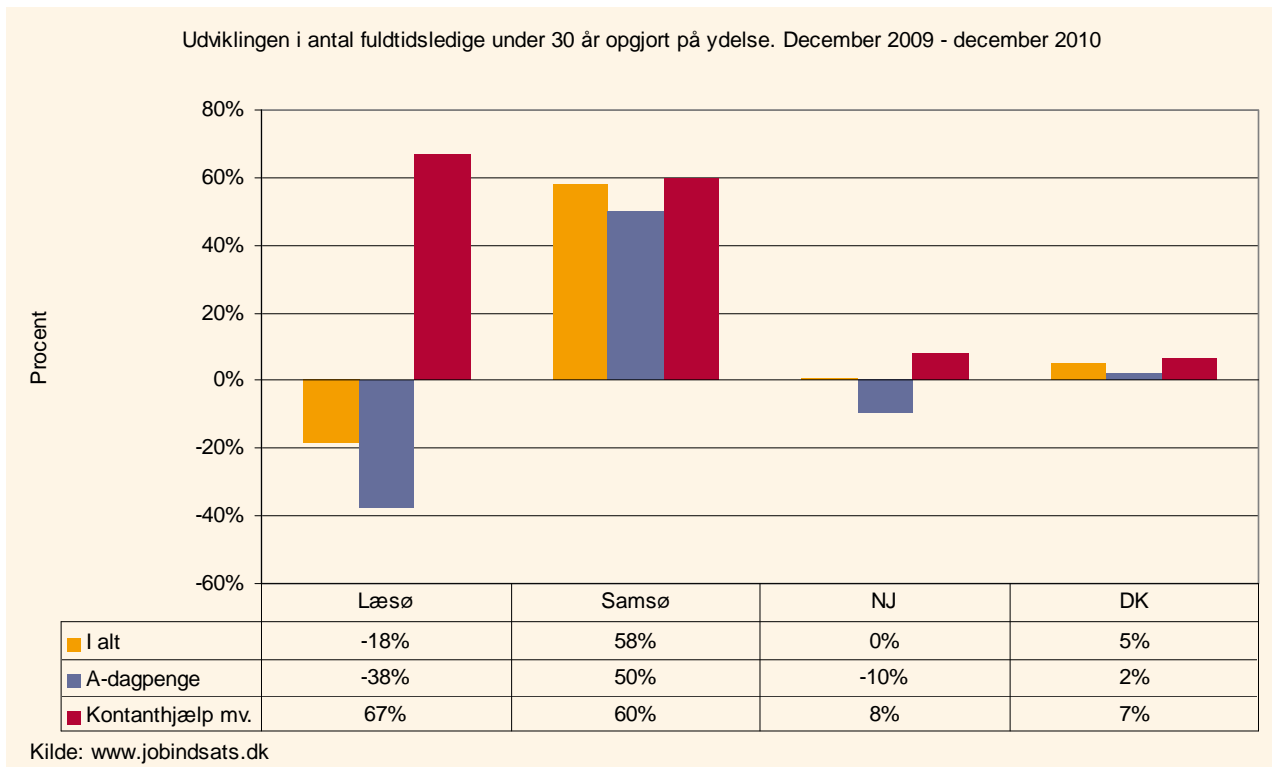


NB: bemærk at figuren viser unge kontant- og starthjælpsmodtagere, unge på introduktionsydelse er ikke medtaget i figuren, da disse ikke skal matchkategoriseres.

Figuren viser:

- I december 2010 var 3 unge kontanthjælpsmodtagere mv. under 30 år matchet 1, dvs. jobklar. 2 personer var matchet 2; indsatsklar, og ingen var matchet 3, midlertidig passiv.
- Det er svært at tale om nogen reel udvikling da, der er tale om ganske få unge.

3: Udviklingen i unge ydelsesmodtagere under 30 år



Figuren viser:

- Fra december 2009 til december 2010 har der samlet været et fald i antal unge på 18%. I Nordjylland var udviklingen uændret og i hele landet har der været en stigning 5%. På Samsø har der været en stigning på 58%. I reelle tal er der på Læsø tale om et fald fra 11 til 9 personer.
- Antallet af unge på dagpenge er faldet med 38%. På Samsø har der været en stigning.
- Antallet af unge på kontanthjælp mv. er ligeledes steget med 67%, hvilket er mere end på Samsø.

## Den aktive beskæftigelsesindsats

Beskæftigelsesministeren har i sommeren 2010 sat ekstra fokus på jobcentrenes aktivering af borgere på offentlig forsørgelse.

I dette afsnit sættes der derfor fokus på omfanget af aktivering for a-dagpenge, kontant- og start-hjælpsmodtagere, samt hvilke tilbud der oftest benyttes til aktivering.

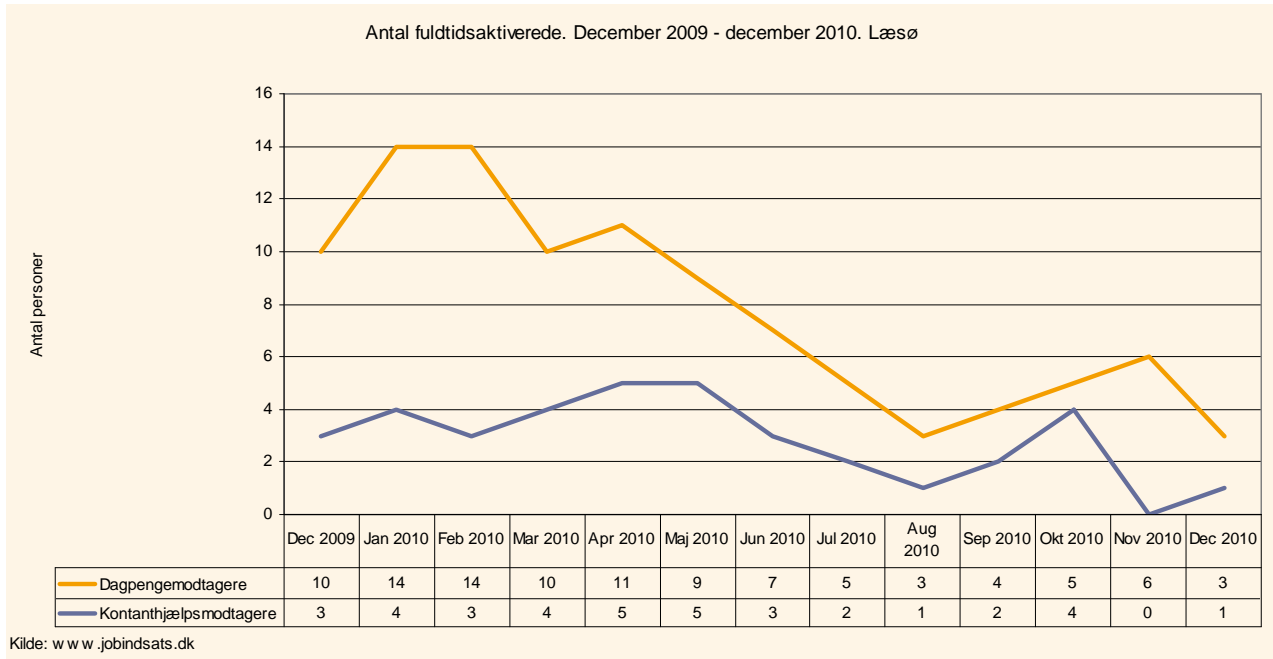
Målet med den aktive beskæftigelsesindsats er at mindske antallet af borgere, der modtager passiv forsørgelse, da forskning viser, at en aktiv indsats bringer ledige hurtigere ud af offentlig forsørgelse.

### Sammenfatning af analysen af antal aktiverede personer:

- I december 2010 var der 3 fuldtidsaktiverede på a-dagpenge og 1 på kontant- og starthjælp i en beskæftigelsesrettet aktivitet.
- For alle målgrupper gælder det, at ingen er ansat i privat eller offentlig løntilskud, derimod anvendes virksomhedspraktik til såvel dagpengemodtagere som jobklare kontant- og start-hjælpsmodtagere.

## 1: Udvikling i antal aktiverede personer

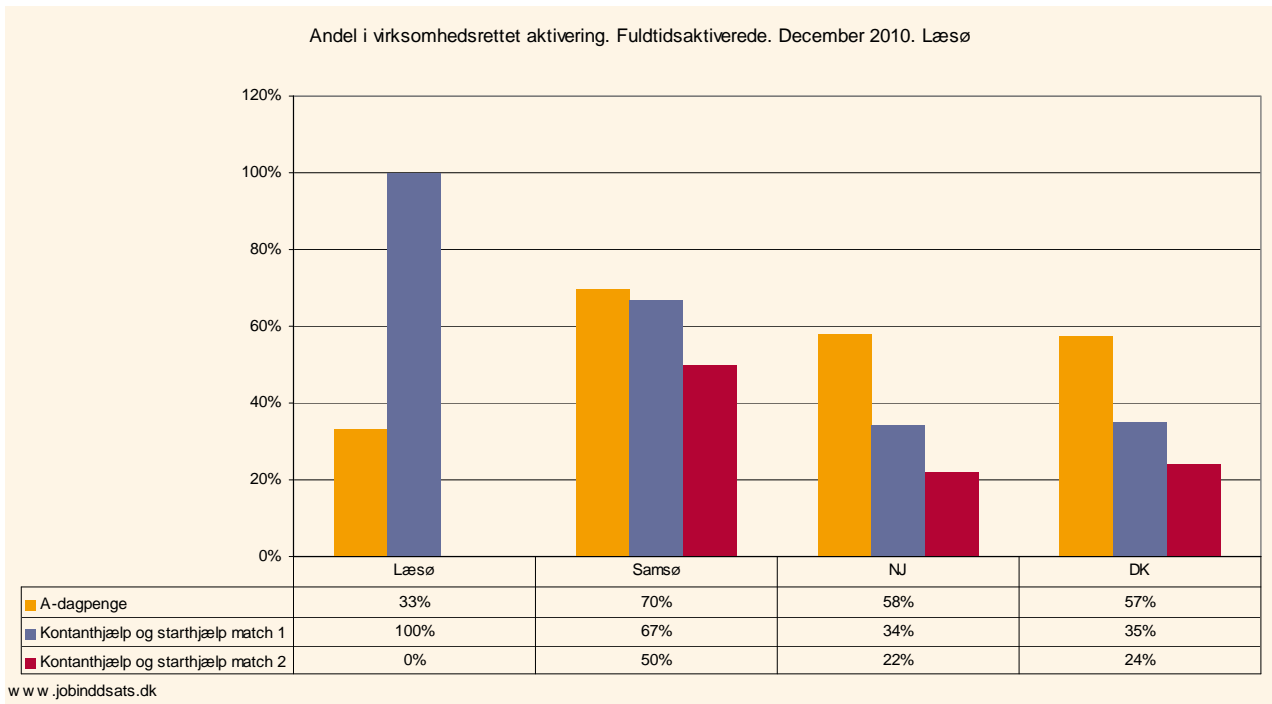
I september 2010 var der 3 fuldtidsaktiverede på a-dagpenge og 1 på kontant- og starthjælp i en beskæftigelsesrettet aktivitet.



Figuren viser:

- Antallet af a-dagpengemodtagere i aktivering er faldet gennem det seneste år. Hvor der i december 2009 var 10 fuldtidsaktiverede, var antallet faldet til 3 i december 2010.
- Antallet af kontant- og starthjælpsmodtagere i en aktivitet er også faldet. I december 2009 var der 3 kontant- og starthjælpsmodtagere i aktivering, og i december 2010 var antallet faldet til 1 fuldtidsaktiveret.

2: Virksomhedsrettet aktivering



Figuren viser:

- I december 2010 var 33% af dagpengemodtagerne i en virksomhedsrettet aktivering. Andelen er lavere end på Samsø, i Nordjylland og i hele landet.
- Derimod var 100% af de jobklare kontant- og starthjælpsmodtagere i virksomhedsrettet aktivering.
- Ingen indsatsklare var i virksomhedsrettet aktivering.
- Generelt er det væsentligt at være opmærksom på, at der er tale meget få personer.

## Opfølgingsrapport Læsø

### 3: Antal fuldtidsaktiverede fordelt på virksomhedsrettede tilbud.

#### Antal fuldtidsaktiverede fordelt på virksomhedsrettede tilbud

	December 2010		
	A-dagpenge	Kontant-og starthjælp Match 1	Kontant-og starthjælp Match 2
Privat ansættelse med løntilskud	0	0	0
Offentlig ansættelse med løntilskud	0	0	0
Virksomhedspraktik	1	1	0
Øvrig aktivering	2	0	0
Antal aktiverede i alt	3	1	0

Tabellen viser:

- For alle målgrupper gælder det, at ingen er ansat i privat eller offentlig løntilskud, derimod anvendes virksomhedspraktik til såvel dagpengemodtagere som jobklare kontant- og start-hjælpsmodtagere.