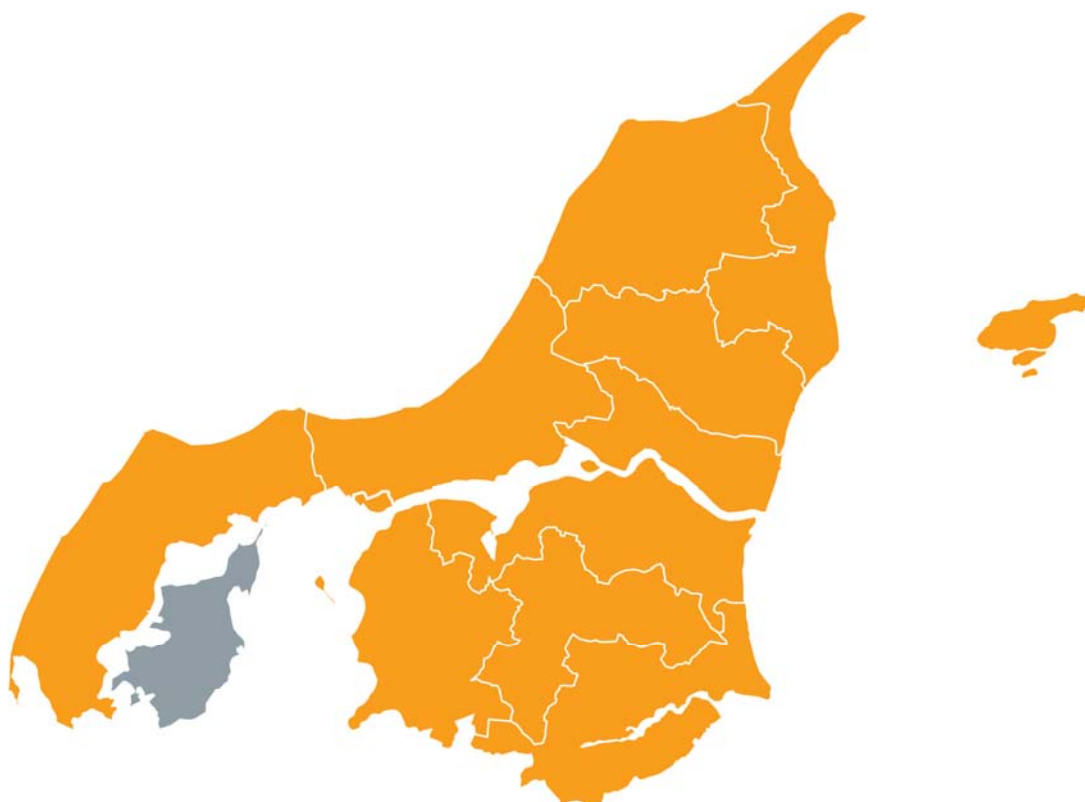


OPFØLGNINGSRAPPORT

Morsø

September 2011



**BESKÆFTIGELSESREGION
NORDJYLLAND**

Indledning

Beskæftigelsesregionen følger løbende op på resultaterne af jobcentrenes indsats. I denne rapport følges op på følgende:

Målgrupperne for beskæftigelsesindsatsen	3
Beskæftigelsesministerens mål 1 – Arbejdskraftreserven.....	6
Beskæftigelsesministeriets mål 2 – Personer på permanent offentlig forsørgelse	10
Beskæftigelsesministeriets mål 3 – Ungeindsatsen	15
Beskæftigelsesministeriets mål 4 – Personer med ikke-vestlig baggrund på offentlig forsørgelse	20
Personer i aktivering	24

Opfølgingsrapporten indeholder altså resultater af jobcenterets indsats i forhold til ministerens mål og personer i aktivering. Desuden gives indledningsvist et overblik over jobcenterets målgrupper.

Hvert afsnit indledes med en opsamling af resultaterne i afsnittet.

I hvert afsnit indgår nogle faste figurer og/eller tabeller. Hvis analysen peger på nogle særlige udfordringer udbygges afsnittet for at få dette belyst.

Opfølgingsrapporten er udelukkende baseret på data fra www.jobindsats.dk. Opfølgingsrapporterne udarbejdes til hvert enkelt jobcenter umiddelbart inden opfølgingsmødet. På den måde sikres, at det er de mest opdaterede tal, der danner grundlag for dialogen med jobcentrene.

God læselyst.

Målgrupperne for beskæftigelsesindsatsen

Indledningsvis et overblik over antallet af personer, der modtager offentlig forsørgelse i Morsø Kommune.

Jobcentrene skal varetage indsatsen for alle ydelsesgrupper. I det følgende gives en oversigt over, hvor store målgrupperne er i Morsø.

Det skal bemærkes, at målingerne for både dagpengemodtagere og kontant- og starthjælpsmodtagere viser antallet af fuldtidsbruttoledige, dvs. både ledige og aktiverede fuldtidspersoner. Dette gøres for at give et samlet overblik over antallet af personer, der modtager disse ydelser. Indsatsen for både ledige og aktiverede er jobcenterets opgave.

Oversigten omfatter også førtidspensionister, personer ansat i fleksjob og personer på efterløn. Jobcenteret er fortsat ansvarlig for opfølgningen i forhold til personer ansat i fleksjob, mens antallet af førtidspensionister og efterløn er inddraget for at fastholde fokus på, om antallet af førtidspensionister og efterlønnere henholdsvis stiger og falder. Det er væsentligt, at jobcentrene til stadighed har fokus på hvor mange borgere, der ikke længere har tilknytning til arbejdsmarkedet.

Sammenfatning af analysen af den samlede målgruppe for beskæftigelsesindsatsen i Morsø:

- I juni 2011 modtog i alt 7.884 personer, svarende til 19,5% af befolkningen i Morsø, en forsørgelsesydelse. Til sammenligning var andelen 18,7% i Nordjylland.
- Det samlede antal personer, der modtager en forsørgelsesydelse, er faldet med 1,6% på et år i Morsø. I samme periode har der i Nordjylland været et fald i antal personer på offentlig forsørgelsesydelse på 0,8%.
- Der har i Morsø det seneste år primært været et fald i antal personer på A-dagpenge, introduktionsydelse, revalidering, forrevalidering. Stigningerne er tydeligst for fleksjob og førtidspension.

Forslag til emner der kan drøftes på opfølgingsmødet

- Hvad er den overordnede udvikling på arbejdsmarkedet på Morsø?
- Hvad er baggrunden for det ret store fald i dagpengeberettigede ledige?
- Hvad skyldes det store fald i antal personer under revalidering?
- Hvordan vurderer jobcentret bevægelserne mellem de forskellige ydelsesgrupper?

Opsamling på drøftelserne mellem jobcentret og Beskæftigelsesregionen om den samlede målgruppe i jobcentret:

- Jobcentret angiver, at der fortsat er eftervirkninger af en række virksomhedslukninger, hvor en række velfungerende medarbejdere mistede deres arbejde. Der er grund til bekymring, fordi der er tale om en stigende ledighedslængde for en række af dem. Antal ledige på a-dagpenge er ganske vist faldet, men det er ikke på baggrund af en stigning i beskæftigel-

Opfølgingsrapport Morsø

sen. Den seneste opgørelse af beskæftigelsen ifølge e-indkomstregisteret viser, at kommunen har det største procentvise fald i lønmodtagerbeskæftigelsen fra juni 2009 til juni 2011. Når ledigheden for de dagpengeberettigede alligevel er faldet, så er forklaringerne at søge i, at en del af dem, der mistede deres arbejde, ikke er berettiget til dagpenge eller kontanthjælp og derfor ikke figurerer som modtagende nogen ydelse.

- Jobcentret arbejder altid med via den korteste vej at hjælpe borgeren tilbage i varig selvforsørgelse. Lykkes det, er borgeren ikke i målgruppen for et revalideringsforløb, hvilket afgørelser i Beskæftigelsesankenævnet understreger. Jobcenteret Mors overvejer, om revalidering i højere grad end hidtil kan anvendes i konkrete sygedagpengesager, så borgeren, på trods af en evt. funktionsnedsættelse, bliver bedre rustet til at udnytte en restarbejdsevne i et ordinært job. Det kan medvirke til at dæmme op for tilgangen til fleksjob.
- Jobcenteret er opmærksom på, at der jævnligt er bevægelser imellem de enkelte ydelser, uden at det nødvendigvis handler om personer, der dermed kommer tættere på et job. I forhold til risikoen for, at en række borgere i 2012 vil stå over for at miste deres dagpenge, vil der således være en sandsynlighed for, at en del af dem forud sygemelder sig.

Opfølgingsrapport Morsø

Oversigt:

Oversigt over offentlige forsørgelsesydelse - Morsø							
	jun-10		jun-11		Udvikling	Nordjylland	
	Fuldtids personer	Pct. af befolkning (16-66 år)	Fuldtids personer	Pct. af befolkning (16-66 år)		Fuldtids personer Pct.	Pct. af befolkning (16-66 år)
A-dagpenge	646	4,6	549	3,9	-15,0%	3,6	-7,6%
Kontant- og starthjælp	360	2,6	396	2,8	10,0%	3,0	6,8%
Introduktionsydelse	50	0,4	58	0,4	16,0%	0,2	13,9%
Revalidering	72	0,5	40	0,3	-44,4%	0,4	-10,7%
Forrevalidering	6	0,0	5	0,0	-16,7%	0,1	-4,3%
Sygedagpenge	362	2,6	337	2,4	-6,9%	2,4	-6,3%
Ledighedsydelse	55	0,4	94	0,7	70,9%	0,5	6,6%
Fleksjob	303	2,2	286	2,1	-5,6%	1,7	2,7%
Førtidspension	1.525	10,9	1.482	10,6	-2,8%	6,8	1,0%
I alt	3.379	24,2	3.247	23,2	-3,9%	18,7	-0,8%
Uden førtidspension	1.854	13,3	1.765	12,6	-4,8%	11,9	-1,9%
Efterløn	644	4,6	605	4,3	-6,1%	3,8	-7,3%

Kilde: www.jobindsats.dk

Tabellen viser:

- I juni 2011 modtog i alt 3.247 personer, svarende til 23,2% af befolkningen i Morsø, en forsørgelsesydelse. Til sammenligning var andelen 18,7% i Nordjylland.
- Det samlede antal personer, der modtager en forsørgelsesydelse, er faldet med 3,9% på et år i Morsø. Når førtidspensionisterne tages ud af denne beregning ses det, at antallet, der modtager en forsørgelsesydelse, er faldet med 4,8%. I samme periode har der i Nordjylland været et fald i antal personer på offentlig forsørgelsesydelse på 0,8% og uden førtidspension på 1,9%.
- Der har i Morsø det seneste år primært været et fald i antal personer på A-dagpenge, revalidering og forrevalidering. Stigningerne er tydeligst for ledighedsydelse og introduktionsydelse.
- 4,3% af Morsø's befolkning mellem 16-66 år er på efterløn. I Nordjylland er det 3,8%.

Beskæftigelsesministerens mål 1 – Arbejdskraftreserven¹

Mål 1: Styrket indsats for at virksomhederne får den arbejdskraft, de har behov for.

Sammenfatning af analysen af Morsø resultater vedrørende mål 1:

- I juni 2011 var der 570 personer i arbejdskraftreserven i Morsø. Det er noget over på målet i Beskæftigelsesplanen på 492.
- 79% af de ledighedsberørte i målgruppen i Morsø havde i juni 2011 3 måneders sammenhængende offentlig forsørgelse og indgår dermed i arbejdskraftreserven. Det er på niveau med Nordjylland og hele landet.
- Arbejdskraftreserven i Morsø er faldet med 7% fra juni 2010 til juni 2011. I samme periode har der på landsplan været et fald på 2% og i Nordjylland et på 4%.

Forslag til emner der kan drøftes på opfølgingsmødet

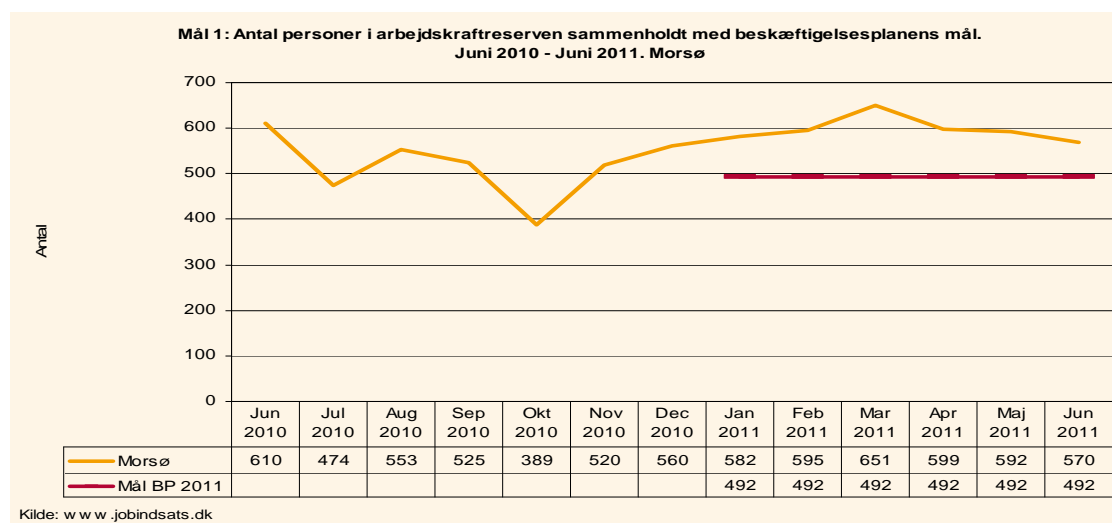
- Der er en stor andel af de ledighedsberørte, der er ledige i mere end 3 måneder. Hvad kendetegner denne målgruppe, og hvilke overvejelser har jobcentret gjort sig for at mindske antallet af ledige, der bliver berørt af længerevarende ledighed?
- Hvad er baggrunden for, at Morsø har et større fald i arbejdskraftreserven end hele landet og Nordjylland?

Opsamling på drøftelserne mellem jobcentret og Beskæftigelsesregionen om Arbejdskraftreserven:

- Jobcenteret kunne orientere om, at arbejdskraftreserven i juli er lavere end tabellens tal for juni.
- Der arbejdes med særlige afklaringsforløb for dem, der er i intensiv aktivering. Her klarlægges det, hvad der skal til for at gøre den enkelte borger jobklar. Hvilke redskaber er de mest relevante. Her inddrages også et vejledningsprojekt, støttet med EU-midler.
- Der er i det første afsnit givet nogle meldinger om årsagen til faldet i arbejdskraftreserven, men der er ikke umiddelbart nogen forklaring på, at det er større end i det øvrige Nordjylland.

¹ Arbejdskraftreserven består af jobklare dagpengemodtagere samt kontant- og starthjælpsmodtagere, der har haft 3 måneders sammenhængende offentlig forsørgelse.

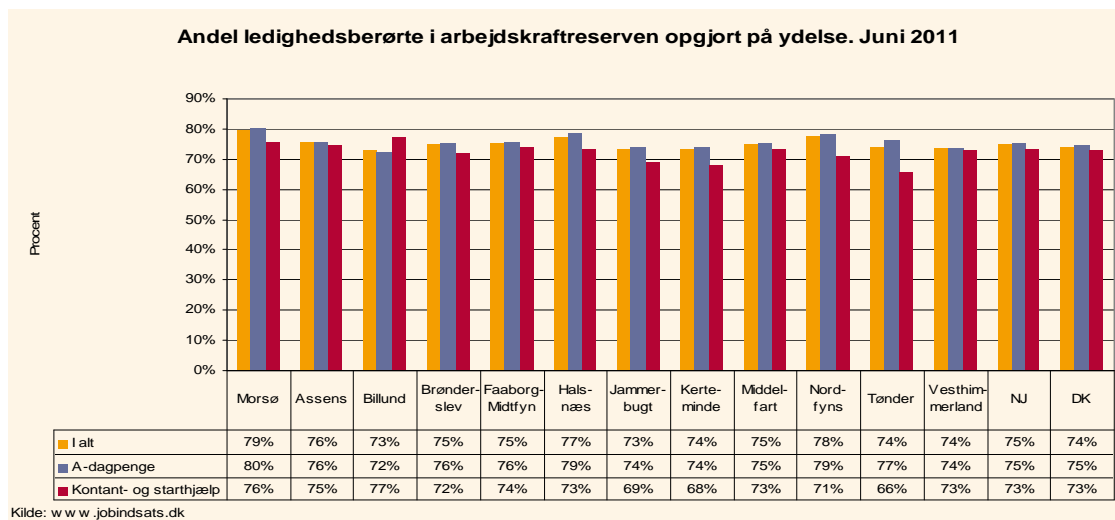
1. Arbejdskraftreserven og målet



Figuren og tabellen viser:

- I juni 2011 var der 570 personer i arbejdskraftreserven i Morsø. Det er en del over målet i Beskæftigelsesplanen på 492.
- Arbejdskraftreserven i Morsø var på det laveste oktober 2010 med 389 personer. Herefter steg tallet frem til marts 2011, hvorefter der igen er et fald.

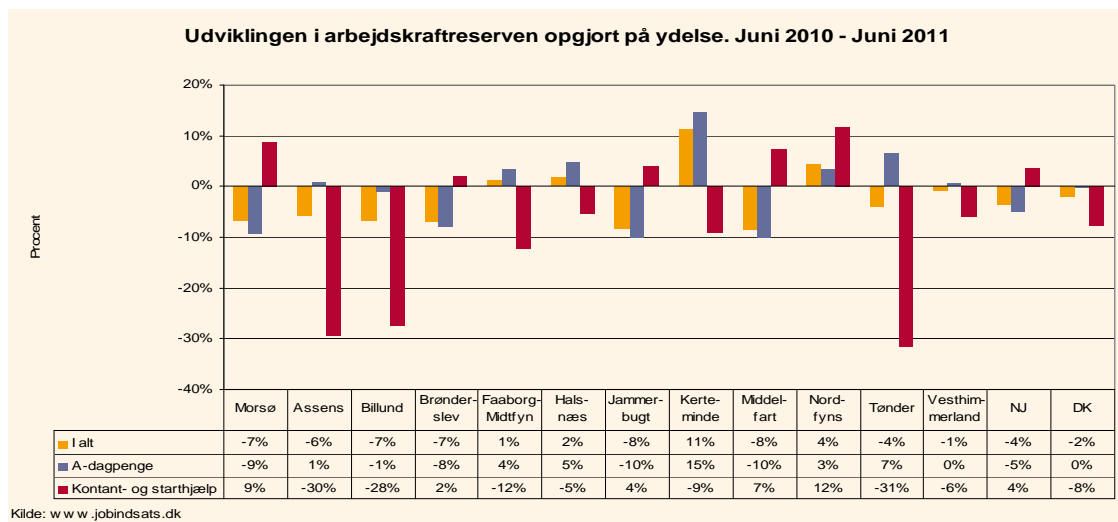
2. Arbejdskraftreservens andel af de ledighedsberørte



Figuren viser:

- 79% af de ledighedsberørte i målgruppen i Morsø var i juni 2011 berørt af 3 måneders sammenhængende offentlig forsørgelse og indgår dermed i arbejdskraftreserven. Det er noget højere end Nordjylland og hele landet.
- Der er kun beskedent forskel for øvrige enkelte kommuner, når man ser på A-dagpenge. Morsø ligger med 80% i toppen.
- For kontant- og starthjælp er der større forskel med 68% i Kerteminde som det laveste tal og 77% i Billund som det højeste. For Morsø er tallet 76%.

3: Udviklingen i arbejdskraftreserven



Figuren viser:

- Arbejdskraftreserven i Morsø er faldet med 7% fra juni 2010 til juni 2011. I samme periode har der på landsplan været et fald på 2% og i Nordjylland et på 4%.
- Der har været et fald i antal a-dagpengemodtagere i arbejdskraftreserven i Morsø på 9% det seneste år. I samme periode er andelen på landsplan uændret, mens tallet for Nordjylland er et fald på 5%. Der er store udsving i klyngen: Fra en stigning i Kerteminde på 11% til et fald 31% i Tønder.
- Blandt kontant- og starthjælpsmodtagere har der i Morsø været en stigning på 9%. På landsplan har der været et fald på 8% og i Nordjylland en lille stigning på 4%. Også her er der stor forskel i de enkelte kommuner i udviklingen – fra +12% til -31%.

Beskæftigelsesministeriets mål 2 – Personer på permanent offentlig forsørgelse²

Mål 2: Styrket indsats for at begrænse antallet af personer på permanent offentlig forsørgelse.

Sammenfatning af analysen af Morsøs resultater vedrørende mål 2:

- Morsø havde i juni 2011 i alt 1.862 fuldtidspersoner på permanent offentlig forsørgelse. Det er en smule højere end målet i beskæftigelsesplanen.
- Antallet af personer på permanent offentlig forsørgelse har været ret konstant over det seneste år.
- Morsø har en stigning, på 6%, antal personer i fleksjob og på ledighedsydelse. Det er det højeste tal i klyngen.
- Tilgangen til førtidspension er mere end halveret over det sidste år, mens tilgangen til fleksjob og ledighedsydelse er vokset.

Forslag til emner der kan drøftes på opfølgingsmødet

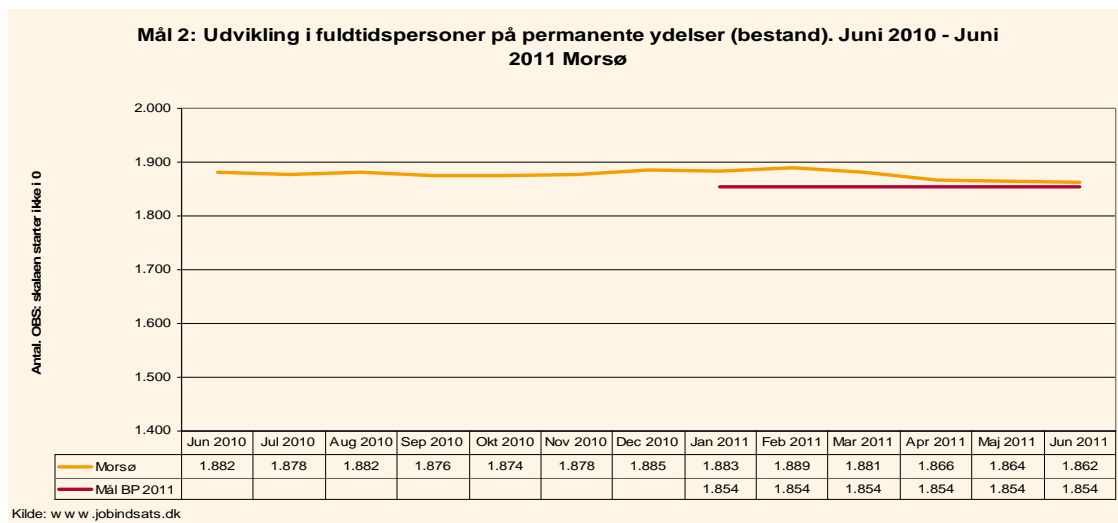
- Ministeren har i 2011 sat fokus på personer på ledighedsydelse, fleksjob og førtidspension. Hvilke udfordringer vurderer jobcentret er de mest centrale i forhold til at mindske antallet af personer på de permanente forsørgelsesordninger?
- Morsø har i forhold til hele landet, Nordjylland og klyngen en større stigning i antal personer på fleksjob og ledighedsydelse og et større fald i antallet på førtidspension. Hvad vurderer jobcentret er årsagen, og hvilke strategier har jobcentret?

Opsamling på drøftelserne mellem jobcentret og Beskæftigelsesregionen om personer på permanent offentlig forsørgelse:

- Jobcenteret arbejder på i højere grad end hidtil at bruge muligheden for revalidering for på den måde at nedbringe antallet i ledighedsydelse og fleksjob.
- Der har været en stram politik i forhold til tilkendegivelse af førtidspension, men en del borgere har ikke ressourcer til at klare et job, og derfor vil der også fremover være en tilgang. Da der er mange unge med en førtidspension vil de være i "bestanden" i mange år, og det vil begrænse muligheden for fortsat at nedbringe antal på førtidspension så meget som inden for det seneste år.

² Permanent offentlig forsørgelse omfatter ledighedsydelse, fleksjob og førtidspension.

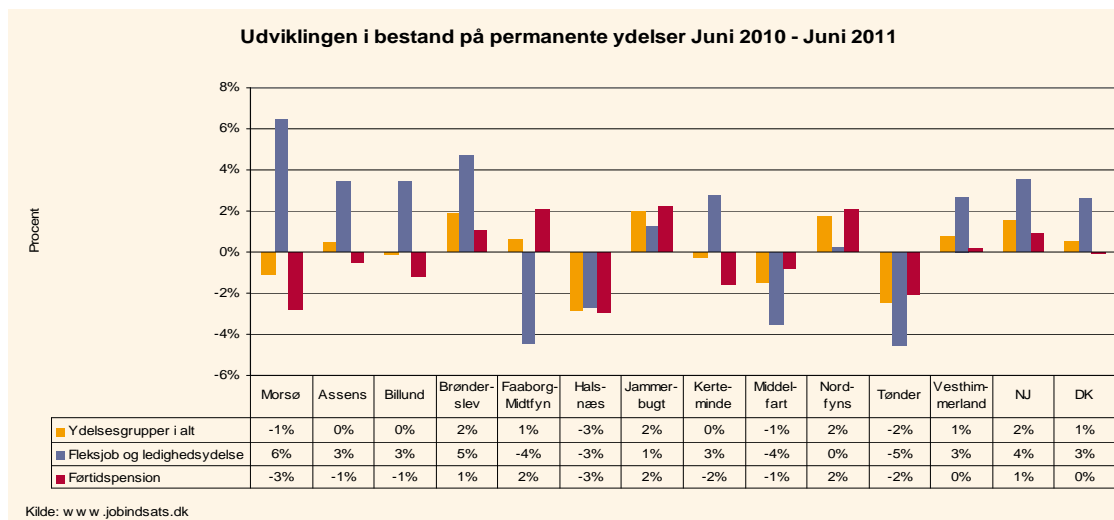
- 1: Permanente ydelser - Bestand



Figuren viser:

- Morsø havde i juni 2011 i alt 1.862 fuldtidspersoner på permanent offentlig forsørgelse. Det er en smule over målet i beskæftigelsesplanen.
- Antallet af personer på de permanente offentlige ydelser har det seneste år ligget ret konstant i kommunen.

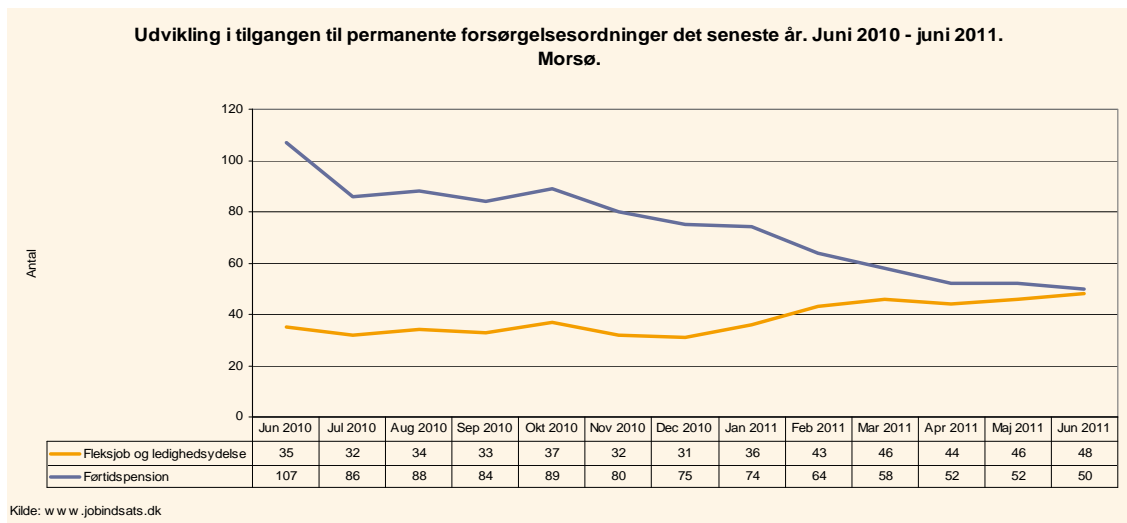
2: Udviklingen i antal personer på permanent offentlig forsørgelse



Figuren viser:

- I Morsø faldt antallet af personer på permanent offentlig forsørgelse med 1%, mens Nordjylland og hele landet har en beskedent stigning.
- Morsø har en stigning, på 6%, i antal personer i fleksjob og på ledighedsydelse. Det er det højeste tal i klyngen.
- Morsø skiller sig ud fra Nordjylland ved at have en større stigning, 3% imod 1%, i antal personer på førtidspension. Antallet på landsplan er uændret.

3: Tilgangen til permanent offentlig forsørgelse³

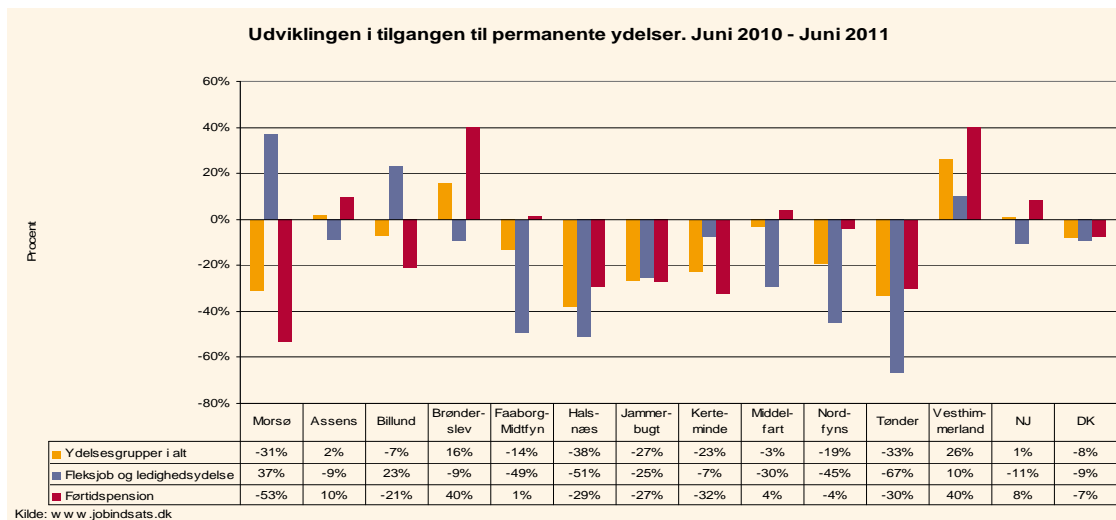


Figuren viser:

- Tilgangen til førtidspension er mere end halveret igennem de seneste 12 måneder – fra 107 til 50.
- Tilgangen til fleksjob og ledighedsydelse har haft en stigning fra december 2010 med det laveste tal, 31, til juni 2011, hvor tallet er 48.

³ Opgørelsen viser tilgangen i det rullende år, der slutter med f.eks. maj 2011. Desuden indgår kun den første permanente offentlige ydelse, som personen overgår til.

4: Udviklingen i tilgangen til permanent offentlig forsørgelse⁴



Figuren viser:

- I Morsø har der det seneste år været en stigning i tilgangen til fleksjob og ledighedsydelse på 37%, hvilket er klart større end i Nordjylland og hele landet, der begge har et fald.
- Morsø har et fald i tilgangen på 53% for førtidspension, hvor der i Nordjylland er en stigning på 8% og for hele landet et fald på 7%.
- Der er markante forskelle i klyngen for begge ydelser. For fleksjob og ledighedsydelse strækker det sig fra +37% til -67%. For førtidspension går det fra +% til -53%.

⁴ Opgørelsen viser tilgangen i det rullende år, der slutter med f.eks. juni 2011. Desuden indgår kun den første permanente offentlige ydelse, som personen overgår til.

Beskæftigelsesministeriets mål 3 – Ungeindsatsen

Mål 3: *Styrket indsats for at få unge på offentlig forsørgelse i job eller uddannelse*

Sammenfatning af analysen af Morsøs resultater vedrørende mål 3.

- I juni 2011 var der 463 unge under 30 på offentlig forsørgelse i Morsø. Det er under målet i beskæftigelsesplanen.
- I juni 2011 var der 174 af de unge, der vurderes umiddelbart jobklare, 146 vurderes tit at have problemer ud over ledighed, mens 57 unge vurderes midlertidige passive.
- Antallet af jobklare unge er faldet fra 213 til 174 fra juni 2010 til juni 2011, mens antallet af personer i Match 2 og Match 3 er steget.

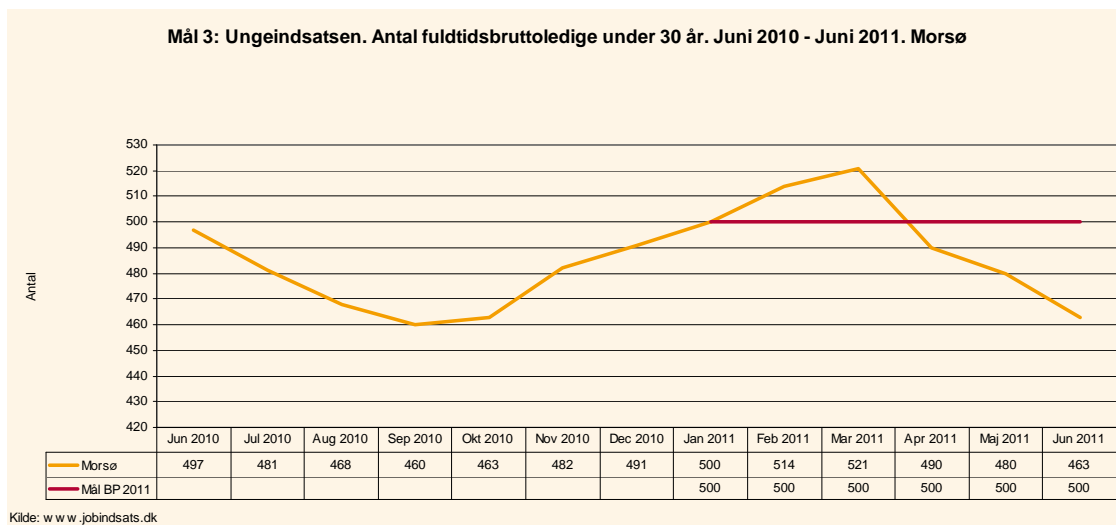
Forslag til emner der kan drøftes på opfølgingsmødet

- Der er mange af de unge, der vurderes at have problemer ud over ledighed. Oplever jobcentret, at de rette redskaber og værktøjer er til stede for at hjælpe de unge med massive problemer tilbage på rette spor i arbejdslivet?
- Der er – som i Nordjylland og i hele landet – en stigning i antallet af unge, der modtager kontanthjælp. Hvad har jobcentret af muligheder for at modvirke den udvikling – primært for Match 2?
- Hvad er baggrunden for faldet i antal jobklare?

Opsamling på drøftelserne mellem jobcentret og Beskæftigelsesregionen om ungeindsatsen

- Ungeområdet betragtes af jobcenteret som den største udfordring. Problemet er, at mange af de unge, som starter på jobcenteret som 18-årige, er så svage, at det er en markant stor opgave at få dem videre til uddannelse eller job. Det er baggrunden for, at en faldende andel vurderes som jobklare. De mangler netværk i familien, og der er ikke ikke-faglærte job til dem, der ikke er klar til en uddannelse.
- Jobcenteret satser på, at ungeteamet kan øge succesen på området, men det er svært med at finde relevante tilbud til dem, der har særlige behov.

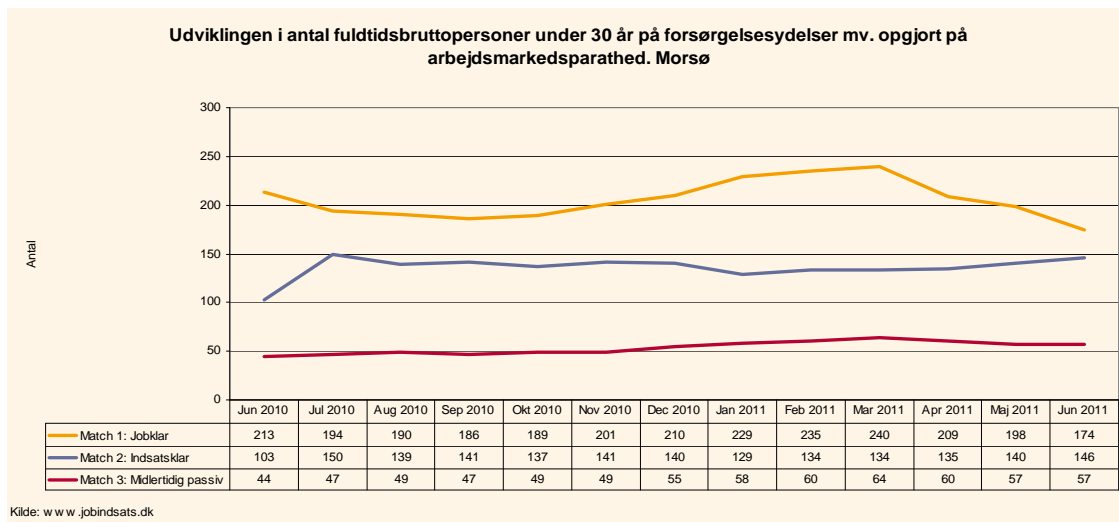
1. Ungeindsatsen og målet



Figuren viser:

- I juni 2011 var der 463 unge under 30 på offentlig forsørgelse i Morsø, hvilket er under målet i beskæftigelsesplanen på 500.
- Antallet af unge på offentlig forsørgelse i Morsø toppede i marts 2011 med 521 personer efter at have været ned på 460 i september 2010.

2: Unge og deres arbejdsmarkedsparethed



Figuren viser:

- I juni 2011 var der 174 af de unge på offentlig forsørgelse i Morsø, der vurderes umiddelbart jobklare. 146 vurderes at have problemer ud over ledighed, men kan deltage i et beskæftigelsesrettet aktiveringstilbud. 57 unge mennesker vurderes midlertidige passive og kan dermed ikke deltage i et beskæftigelsesrettet tilbud.
- Antallet af jobklare unge er faldet fra 213 til 174 fra juni 2010 til juni 2011.
- Der er en stigning i antallet af unge, der vurderes at have problemer ud over ledighed i Morsø – fra 102 i juni 2010 til 146.
- Endelig ligger antallet af midlertidigt passive igennem hele perioden rimeligt konstant med 57 i juni 2011.

Opfølgingsrapport Morsø

3: Unge opgjort på ydelsesgrupper

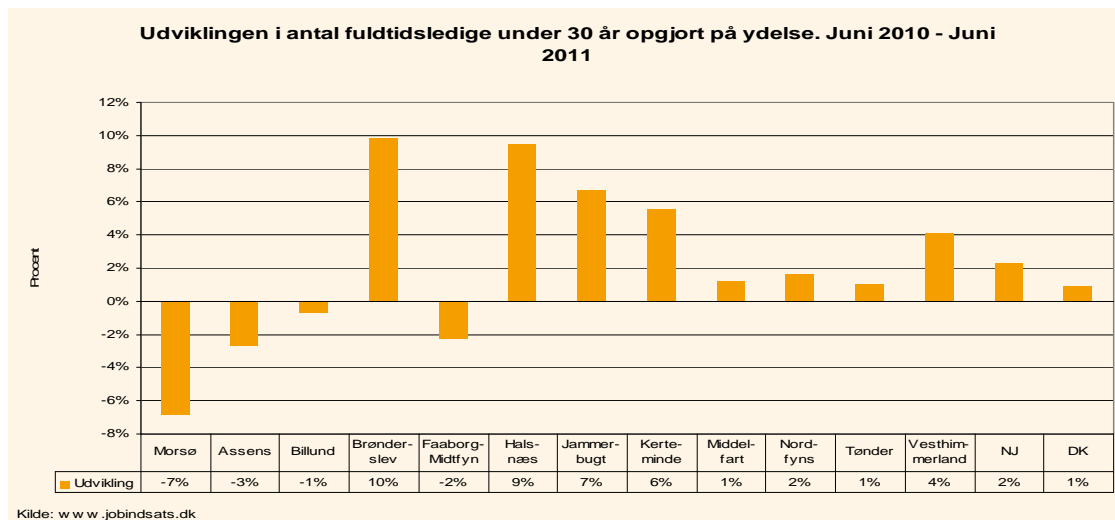
Oversigt over unge på offentlige forsørgelsesydelse - Morsø					
	jun-10	jun-11	Udvikling	Nordjylland	Hele landet
	Fuldtids-personer	Fuldtids-personer	Fuldtids-personer Pct.	Fuldtids-personer Pct.	Fuldtids-personer Pct.
A-dagpenge	135	93	-31,1%	-6,4%	-3,8%
Kontanthjælp	181	200	10,5%	11,2%	6,4%
<i>Heraf match 1</i>	51	56	9,8%	-0,7%	-7,5%
<i>Heraf match 2</i>	92	96	4,3%	19,1%	11,9%
<i>Heraf match 3</i>	38	48	26,3%	19,9%	38,6%
Starthjælp	7	8	14,3%	5,4%	-4,2%
Revalidering	18	10	-44,4%	-16,1%	-11,7%
Forrevalidering	6	5	-16,7%	-8,5%	-8,9%
Introduktionsydelse	24	22	-8,3%	17,7%	23,7%
Sygedagpenge	38	39	2,6%	-6,8%	-11,9%
Fleksjob	14	13	-7,1%	1,5%	-4,4%
Ledighedsydelse	1	5	400,0%	-4,7%	3,4%
Førtidspension	74	67	-9,5%	7,9%	5,8%
I alt	498	462	-7,2%	2,3%	1,0%

Kilde: www.jobindsats.dk

Tabellen viser:

- Af de unge på forsørgelsesydelse modtager 200, svarende til 43%, kontanthjælp, mens 93, svarende til 20%, får a-dagpenge.
- I Morsø er faldet af unge på a-dagpenge på 31,1%, hvilket er klart mere end i Nordjylland og hele landet.
- Både i Morsø, i Nordjylland og på landsplan har der været en stigning i unge, der modtager kontanthjælp.

4: Udviklingen i unge ydelsesmodtagere under 30 år



Figuren viser:

- Fra juni 2010 til juni 2011 er antallet af unge på offentlig forsørgelse faldet i Morsø med 7%. På landsplan har der været en stigning på 1% og i Nordjylland en stigning på 2%.
- Udviklingen i de enkelte kommuner varierer en del. Fra en stigning i Brønderslev på 10% til faldet i Morsø på 7%.

Beskæftigelsesministeriets mål 4 – Personer med ikke-vestlig baggrund på offentlig forsørgelse

Mål 4: *Styrket indsats for at integrere ikke-vestlige indvandrere og efterkommere på arbejdsmarkedet.*

Sammenfatning af analysen af Morsøs resultater vedrørende mål 4.

- I juni 2011 var der 125 med ikke-vestlig baggrund i Morsø, som modtog en offentlig ydelse.
- Den største gruppe er på introduktionsydelse. Derefter følger førtidspension, a-dagpenge, starthjælp og kontanthjælp.
- Fra juni 2010 til juni 2011 er antallet af personer med ikke vestlig baggrund på offentlig forsørgelse steget med 2% i Morsø. I Nordjylland og hele landet er stigningen på 1%.

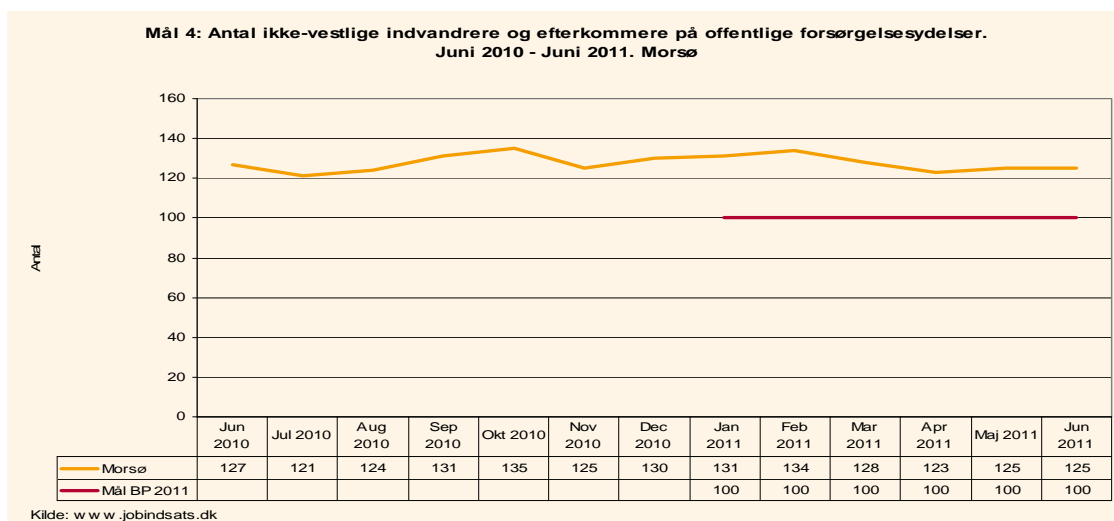
Forslag til emner der kan drøftes på opfølgingsmødet

- Ministeren har i 2011 sat fokus på personer med ikke vestlig baggrund på offentlig forsørgelse. Hvilke udfordringer vurderer jobcentret er de mest centrale i forhold til målgruppen?

Opsamling på drøftelserne mellem jobcentret og Beskæftigelsesregionen om personer med ikke-vestlig baggrund på offentlig forsørgelse:

- En del i denne målgruppe er traumatiserede flygtninge, som er langt fra arbejdsmarkedet, og hvor i en del af tilfældene må ende med førtidspension.
- Blandt de unge med anden etnisk herkomst end dansk på introduktionsydelse er der vellykkede forsøg med at bruge højskoleophold, fordi det giver personer kulturel forståelse og mere øvelse i at tale dansk.

1. Ikke vestlige indvandrere og målet



Figuren viser:

- I juni 2011 var der i Morsø 125 med ikke-vestlig baggrund, som modtog en offentlig ydelse.
- Tallet er ret konstant igennem hele perioden, men ligger i alle måneder omkring 25% over tallet i beskæftigelsesplanen.

Opfølgingsrapport Morsø

2: Personer med ikke vestlig baggrund opgjort på ydelsesgrupper

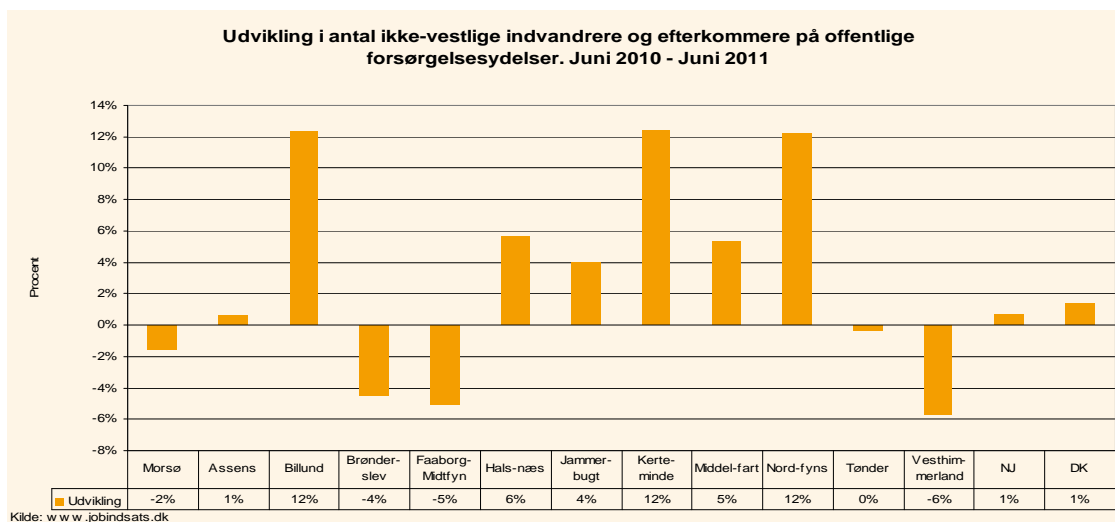
Oversigt over ikke-vestlige indvandrere og efterkommere på offentlige forsørgelsesydelse - Morsø					
	jun-10	jun-11	Udvikling	Nordjylland	Hele landet
	Fuldtids- personer	Fuldtids- personer	Fuldtids- personer Pct.	Fuldtids- personer Pct.	Fuldtids- personer Pct.
A-dagpenge	20	16	-20,0%	0,3%	1,4%
Kontanthjælp	10	14	40,0%	-3,2%	-0,5%
<i>Heraf match 1</i>	3	5	66,7%	-9,5%	-11,6%
<i>Heraf match 2</i>	3	3	0,0%	-2,7%	-0,9%
<i>Heraf match 3</i>	4	6	0,0%	2,6%	13,6%
Starthjælp	12	16	33,3%	7,8%	-4,2%
Revalidering	1	1	0,0%	2,5%	-18,9%
Forrevalidering	0	0	0,0%	-25,0%	-18,8%
Introduktionsydelse	50	46	-8,0%	-13,6%	-6,8%
Sygedagpenge	10	9	-10,0%	-5,5%	-8,3%
Fleksjob	3	4	33,3%	0,0%	4,2%
Ledighedsydelse	3	2	-33,3%	15,2%	9,6%
Førtidspension	19	17	-10,5%	11,3%	7,2%
I alt	128	125	-2,3%	0,7%	1,4%

Kilde: www.jobindsats.dk

Tabellen viser:

- Den klart største gruppe, 46 personer ud af 125, er på introduktionsydelse, selv om tallet er faldet.
- A-dagpenge, kontanthjælp, starthjælp og førtidspension er de øvrige store grupper.

- 3: Udviklingen i antal ikke-vestlige indvandrere og efterkommere på offentlig forsørgelse



Figuren viser:

- Fra juni 2010 til juni 2011 er antallet af personer med ikke-vestlig baggrund på offentlig forsørgelse faldet med 2% i Morsø. I Nordjylland og hele landet er stigningen på 1%.
- Den procentvise udvikling i de enkelte kommuner varierer meget. Fra en stigning på 12% i Billund og Kerteminde til et fald på 6% i Vesthimmerland.

Personer i aktivering

Beskæftigelsesministeren satte i sommeren 2010 ekstra fokus på jobcentrenes aktivering af borgere på offentlig forsørgelse.

Med langtidsledighedspakken samt de nye refusionsregler er der desuden kommet særligt fokus på jobcentrenes anvendelse af virksomhedsrettede tilbud i aktiveringsindsatsen.

I dette afsnit sættes der derfor fokus på omfanget af aktivering for a-dagpenge, kontant- og start-hjælpsmodtagere samt hvilke tilbud, der oftest benyttes til aktivering.

Sammenfatning af analyse af personer i aktivering:

- Midt i perioden har der været et dyk i antallet af fuldtidsaktiverede a-dagpengemodtagere. Stigningen startede igen i januar 2011, men i juni 2011 er tallet endnu ikke på niveau med tallet for juni 2010.
- A-dagpengemodtagere i Morsø deltager i næsten samme grad i et virksomhedsrettet tilbud som kontanthjælpsmodtagere i Match 1. For begge grupper er der tale om andele, der ligger langt over tallene for jobcentrene i klyngen og langt over tallene for Nordjylland og hele landet.
- Af de fuldtidsaktiverede a-dagpengemodtagere Morsø deltager 93% i et virksomhedsrettet tilbud. Af de fuldtidsaktiverede jobklare kontanthjælpsmodtagere Morsø deltager 95 % i et virksomhedsrettet tilbud. Andelen i Nordjylland og på landsplan er 51%.

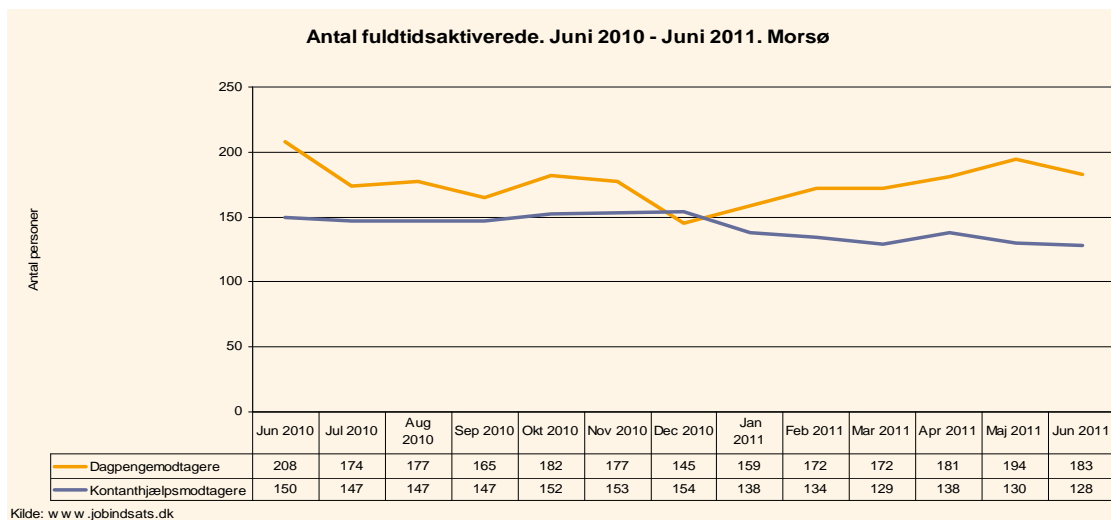
Forslag til emner der kan drøftes på opfølgingsmødet

- Hvad er baggrunden for, at Morsø har så stor en andel i virksomhedsrettet tilbud – ikke kun dagpengemodtagere, men også kontanthjælpsmodtagere?
- Hvordan fungerer jobcenterets strategi for den opsøgende virksomhed i praksis i forhold til den virksomhedsrettede aktivering?

Opsamling på drøftelserne mellem jobcentret og Beskæftigelsesregionen om aktiveringsindsatsen:

- Jobcenteret var hurtig til at omlægge arbejdet i retning af det virksomhedsrettede, og denne omlægning er en væsentlig forklaring på de opnåede resultater. Måske er der fremover et behov for i højere grad at bruge uddannelse som redskab. Skal uddannelsesniveaue i kommunen hæves, er det et nødvendigt redskab.

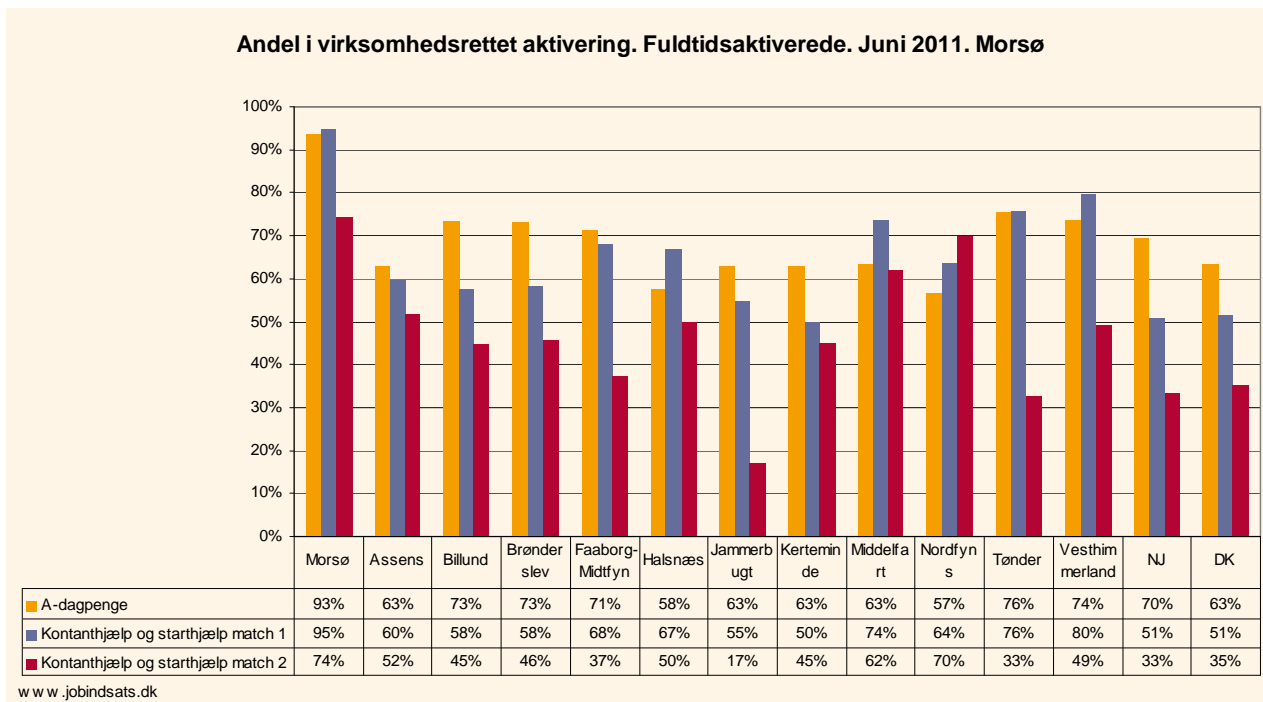
1: Udvikling i fuldtidsaktiverede personer



Figuren viser:

- Midt i perioden har der været et dyk i antallet af fuldtidsaktiverede a-dagpengemodtagere. Stigningen startede igen i januar 2011, men i juni 2011 er tallet endnu ikke på niveau med tallet for juni 2010.
- Tallet for aktiverede kontant- og starthjælpsmodtagere har ligget stabilt igennem 2010, men har haft en faldende tendens igennem 2011.

2: Virksomhedsrettet aktivering⁵



Figuren viser:

- A-dagpengemodtagere i Morsø deltager i næsten samme grad i et virksomhedsrettet tilbud som kontanthjælpsmodtagere i Match 1. For begge grupper er der tale om andele, der ligger langt over tallene for jobcentrene i klyngen og langt over tallene for Nordjylland og hele landet.
- Også når det gælder virksomhedsrettet aktivering for Match er tallet, 74%, i Morsø markant højere end andre.

⁵ I opgørelsen af de virksomhedsrettede tilbud indgår privat og offentlig løntilskud samt virksomhedspraktik.