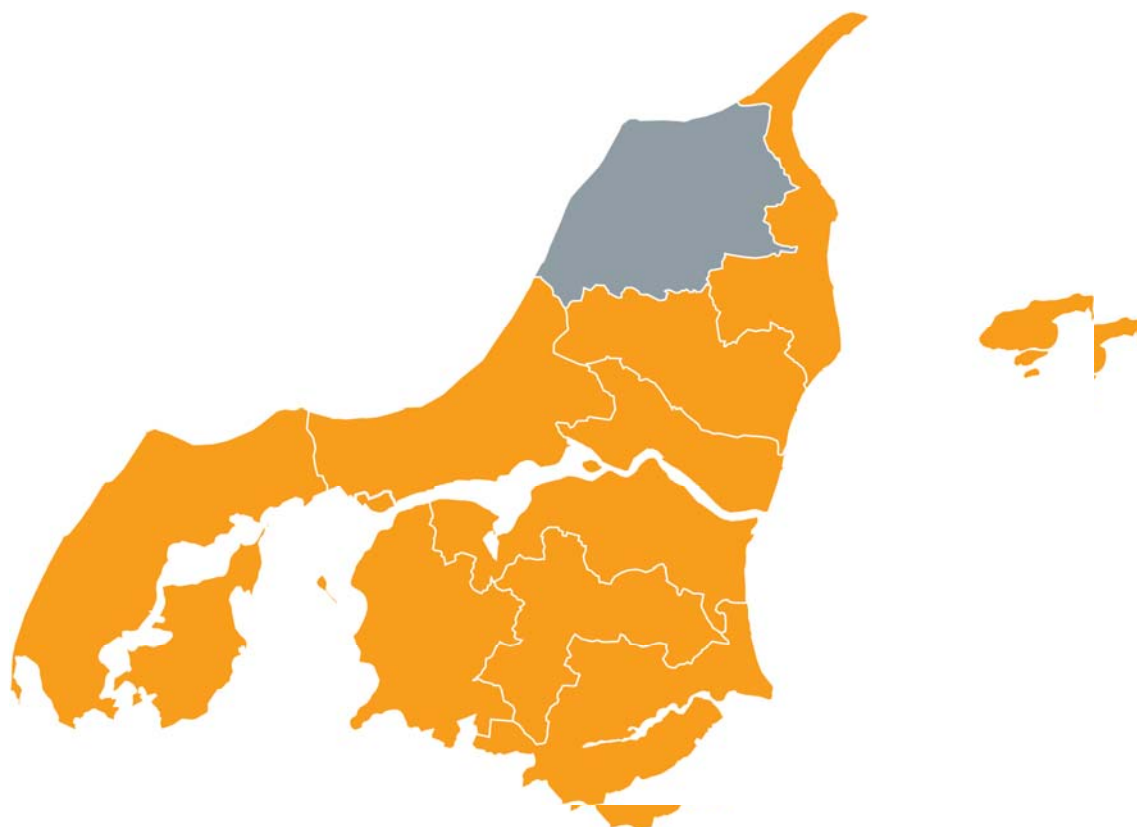


OPFØLGNINGSRAPPORT

Hjørring

August 2011



**BESKÆFTIGELSESREGION
NORDJYLLAND**

Indledning

Beskæftigelsesregion Nordjylland følger løbende op på resultaterne af jobcentrenes indsats. I denne rapport følges op på følgende:

Målgrupperne for beskæftigelsesindsatsen	3
Beskæftigelsesministerens mål 1 – Arbejdskraftreserven.....	6
Beskæftigelsesministeriets mål 2 – Personer på permanent offentlig forsørgelse	10
Beskæftigelsesministeriets mål 3 – Ungeindsatsen	15
Beskæftigelsesministeriets mål 4 – Personer med ikke-vestlig baggrund på offentlig forsørgelse	20
Personer i aktivering	24

Opfølgingsrapporten indeholder altså resultater af jobcenterets indsats i forhold til ministerens mål og personer i aktivering. Desuden gives indledningsvist et overblik over jobcenterets målgrupper.

Hvert afsnit indledes med en opsamling af resultaterne i afsnittet.

I hvert afsnit indgår nogle faste figurer og/eller tabeller. Hvis analysen peger på nogle særlige udfordringer udbygges afsnittet for at få dette belyst.

Opfølgingsrapporten er udelukkende baseret på data fra www.jobindsats.dk. Opfølgingsrapporterne udarbejdes til hvert enkelt jobcenter umiddelbart inden opfølgingsmødet. På den måde sikres, at det er de mest opdaterede tal, der danner grundlag for dialogen med jobcentrene.

God læselyst.

Målgrupperne for beskæftigelsesindsatsen

Indledningsvis et overblik over antallet af personer, der modtager offentlig forsørgelse i Hjørring Kommune.

Jobcentrene skal varetage indsatsen for alle ydelsesgrupper. I det følgende gives en oversigt over, hvor stor jobcentrets målgruppe er.

Det skal bemærkes, at målingerne for både dagpengemodtagere og kontant- og starthjælpsmodtagere viser antallet af fuldtidsbruttoledige, dvs. både ledige og aktiverede fuldtidspersoner. Dette gøres for at give et samlet overblik over antallet af personer, der modtager disse ydelser. Indsatsen for både ledige og aktiverede, er jobcenterets opgave.

Oversigten omfatter også førtidspensionister, personer ansat i fleksjob og personer på efterløn. Jobcenteret er fortsat ansvarlig for opfølgningen i forhold til personer ansat i fleksjob, mens antallet af førtidspensionister og efterløn er inddraget for at fastholde fokus på, om antallet af førtidspensionister og efterlønnere henholdsvis stiger og falder. Det er væsentligt, at jobcentrene til stadighed har fokus på hvor mange borgere, der ikke længere har tilknytning til arbejdsmarkedet.

Sammenfatning af analysen af den samlede målgruppe for beskæftigelsesindsatsen i Hjørring Kommune:

- I juni 2011 modtog i alt 8.427 personer, svarende til 19,4% af befolkningen i Hjørring Kommune, en forsørgelsesydelse. Til sammenligning var andelen 18,7% i Nordjylland.
- I Hjørring Kommune er det samlede antal personer, der modtager en forsørgelsesydelse faldet med 0,5% på et år. I samme periode har der i Nordjylland været et fald i antal personer på offentlig forsørgelsesydelse på 0,8%.
- Faldet i Hjørring sker på baggrund af et fald i antallet af modtagere af A-dagpenge, forrevalidering og sygedagpenge. I samme periode er der dog sket en stigning i modtagere af kontanthjælp, introduktionsydelse, revalidering og fleksjob.

Forslag til emner, der kan drøftes på opfølgingsmødet:

- Hvilke overvejelser gør jobcentret sig med hensyn til udviklingen i antallet af personer på kontant- og starthjælp samt fleksjob den fremadrettede indsats for disse grupper?
- Hvordan vurderer jobcentret bevægelserne mellem de forskellige ydelsesgrupper?
- Hvilke tendenser ser jobcentret pt. på arbejdsmarkedet i Hjørring Kommune?

Opfølgingsrapport Hjørring

Opsamling på drøftelserne mellem jobcentret og Beskæftigelsesregionen om den samlede målgruppe i jobcentret:

- Vedrørende udviklingen på kontanthjælpsområdet er jobcentrets tese, at det primært skyldes frafald på uddannelserne. Hjørring har sat mange unge i gang med uddannelse, som så er kommet tilbage på kontanthjælp fordi de ikke har kunnet gennemføre uddannelsen. Nødvendigt med fokus på samspillet mellem uddannelsesinstitutioner og jobcentret.
- Stigning i antallet af personer på revalidering skyldes at brug af specielt uddannelsesrevalidering er et politisk fokusområde.
- Vedrørende fleksjob er der en stigning i ledighedsydelsessager over 18 mdr. Ved ny tilkendelser er jobkonsulenter gode til at få etableret fleksjob. Selv under krisen har det været muligt at placere i fleksjob
- Udviklingen på arbejdsmarkedet viser at ledigheden bliver mindre, men samtidig øges ledighedslængden. Generelt er der positive tendenser og holdninger og jobcentret kan se at der begynder at ske noget f.eks. indenfor byggeriet.

Opfølgingsrapport Hjørring

- Oversigt:

Oversigt over offentlige forsørgelsesydelse - Hjørring							
	jun-10		jun-11		Udvikling	Nordjylland	
	Fuldtids personer	Pct. af befolkning (16-66 år)	Fuldtids personer	Pct. af befolkning (16-66 år)		Fuldtids personer Pct.	Pct. af befolkning (16-66 år)
A-dagpenge	1.835	4,2	1.729	4,0	-5,8%	3,6	-7,6%
Kontant- og starthjælp	1.062	2,4	1.145	2,6	7,8%	3,0	6,8%
Introduktionsydelse	33	0,1	39	0,1	18,2%	0,2	13,9%
Revalidering	137	0,3	166	0,4	21,2%	0,4	-10,7%
Forrevalidering	58	0,1	54	0,1	-6,9%	0,1	-4,3%
Sygedagpenge	1.202	2,8	1.097	2,5	-8,7%	2,4	-6,3%
Ledighedsydelse	276	0,6	274	0,6	-0,7%	0,5	6,6%
Fleksjob	816	1,9	861	2,0	5,5%	1,7	2,7%
Førtidspension	3.049	7,0	3.062	7,1	0,4%	6,8	1,0%
I alt	8.468	19,4	8.427	19,4	-0,5%	18,7	-0,8%
Uden førtidspension	5.419	12,4	5.365	12,3	-1,0%	11,9	-1,9%
Efterløn	1.820	4,2	1.690	3,9	-7,1%	3,8	-7,3%

Kilde: www.jobindsats.dk

Tabellen viser:

- I juni 2011 modtog i alt 8.427 personer, svarende til 19,4% af befolkningen i Hjørring Kommune en forsørgelsesydelse. Til sammenligning modtog 18,7 % af den nordjyske befolkning en forsørgelsesydelse på samme tidspunkt.
- I Hjørring er det samlede antal personer, der modtager en forsørgelsesydelse faldet med 0,5% på et år. I Nordjylland er der i samme periode sket et fald på 0,8 %.
- Faldet i Hjørring sker primært på baggrund af et fald i modtagere af A-dagpenge, forrevalidering og sygedagpenge.
- I samme periode er der sket et en stigning i modtagere af kontant- og starthjælp, introduktionsydelse, revalidering og fleksjob.
- Udviklingen i Hjørring adskiller sig fra udviklingen i Nordjylland ved at have en procentvis stor stigning i modtagere af revalidering.

Beskæftigelsesministerens mål 1 – Arbejdskraftreserven¹

Mål 1: Styrket indsats for at virksomhederne får den arbejdskraft, de har behov for.

Sammenfatning af analysen af Hjørring Kommunes resultater vedrørende mål 1:

- I juni 2011 var der 1.740 personer i arbejdskraftreserven i Hjørring.
- Arbejdskraftreserven er steget med 9% fra juni 2010 til juni 2011. I samme periode har der været et fald i Nordjylland på 4%.
- 77% af de ledighedsberørte i målgruppen i Hjørring var i juni 2011 berørt af 3 måneders sammenhængende offentlig forsørgelse og indgår dermed i arbejdskraftreserven.
- Der er sket en stigning i antallet af A-dagpengemodtagere i arbejdskraftreserven på 5% i perioden juni 2010 til juni 2011.
- For kontant- og starthjælpsmodtagere i arbejdskraftreserven er der sket en stigning i antallet på 45% i perioden juni 2010 til juni 2011.

Forslag til emner, der kan drøftes på opfølgingsmødet:

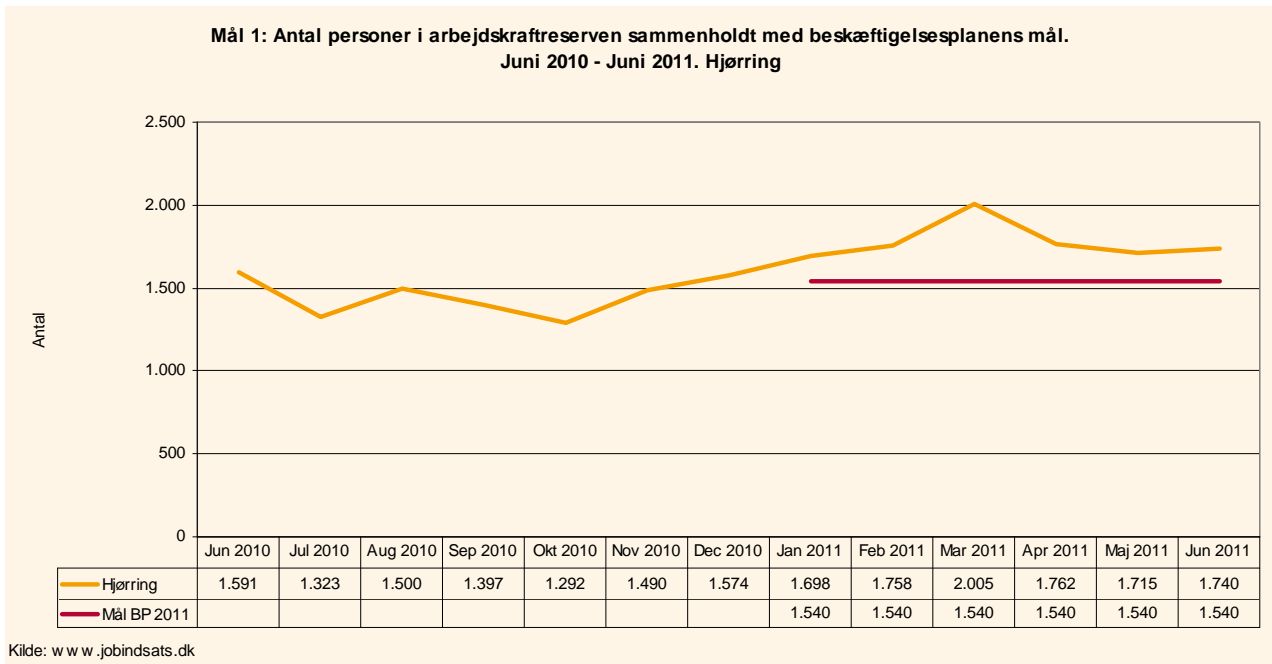
- Jobcenter Hjørring har i 2011 haft en stigning antallet af A-dagpengemodtagere i arbejdskraftreserven med 5%. Det er en stor stigning sammenlignet med jobcentre i klyngen, idet de fleste jobcentre i klyngen har oplevet et fald. I Nordjylland er der i samme periode sket et fald. Hvad ligger til grund for denne udvikling?
- I samme periode er der sket en stigning på 45% i antallet af kontant- og starthjælpsmodtagere i arbejdskraftreserven. Hvad ligger til grund for denne udvikling og hvordan ser jobcentret fremadrettet udfordringerne i forhold til arbejdskraftreserven?

Opsamling på drøftelserne mellem jobcentret og Beskæftigelsesregionen om arbejdskraftreserven:

- Årsagen til stigningen skal findes i langtidsledigheden. Det er primært ufaglærte.
- Hjørring har haft en stigning i antallet af kontant- og starthjælpsmodtagere i arbejdskraftreserven. Stigningen er større end for klyngen, dette skyldes at Hjørring havde et ret lavt udgangspunkt af ledige i forhold til de andre kommuner i klyngen.

¹ Arbejdskraftreserven består af jobklare dagpengemodtagere samt kontant- og starthjælpsmodtagere, der har haft 3 måneders sammenhængende offentlig forsørgelse.

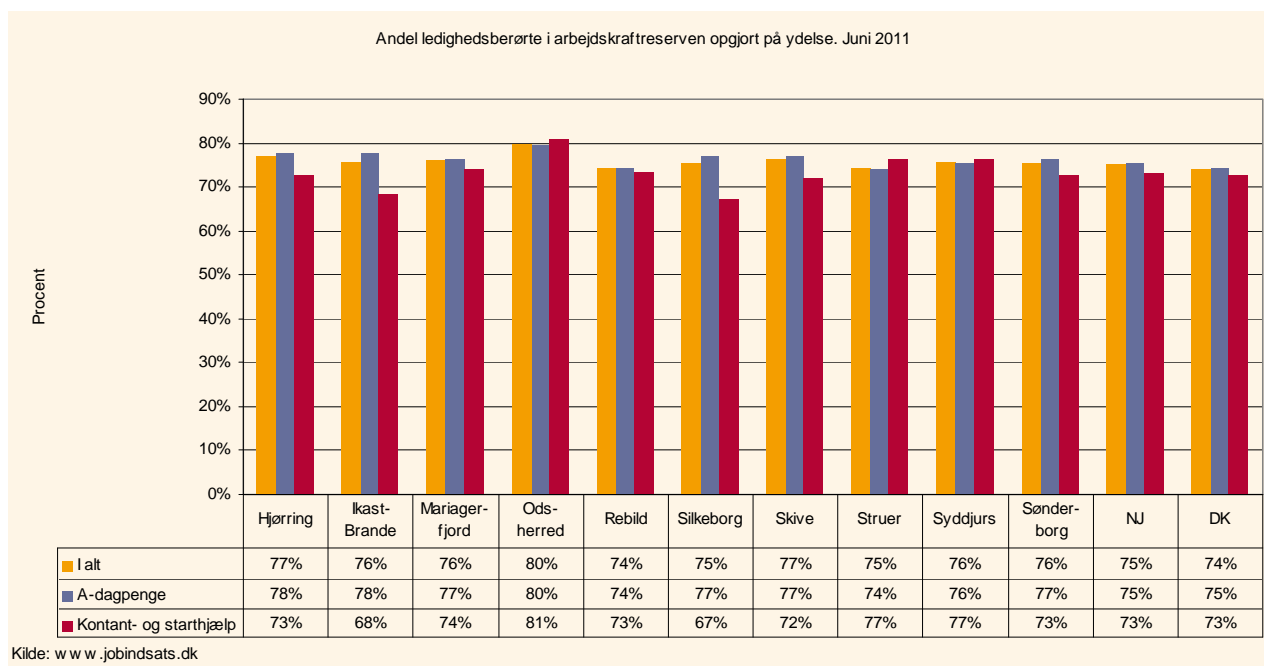
1. Arbejdskraftreserven og målet



Figuren og tabellen viser:

- Af beskæftigelsesplan 2011 fremgår, at målet er, at arbejdskraftreserven i december 2011 skal begrænses til 1.540 personer. I juni 2011 var der 1.740 personer i arbejdskraftreserven.
- Fra juni 2010 til og med december 2010 var der samlet set sket et fald antallet af personer i arbejdskraftreserven, hvorefter der i perioden fra januar 2011 til juni 2011 samlet set er sket en stigning.
- Samlet set er det sket en stigning i antallet af personer arbejdskraftreserven fra 1.591 personer i juni 2010 til 1.740 personer i juni 2011.

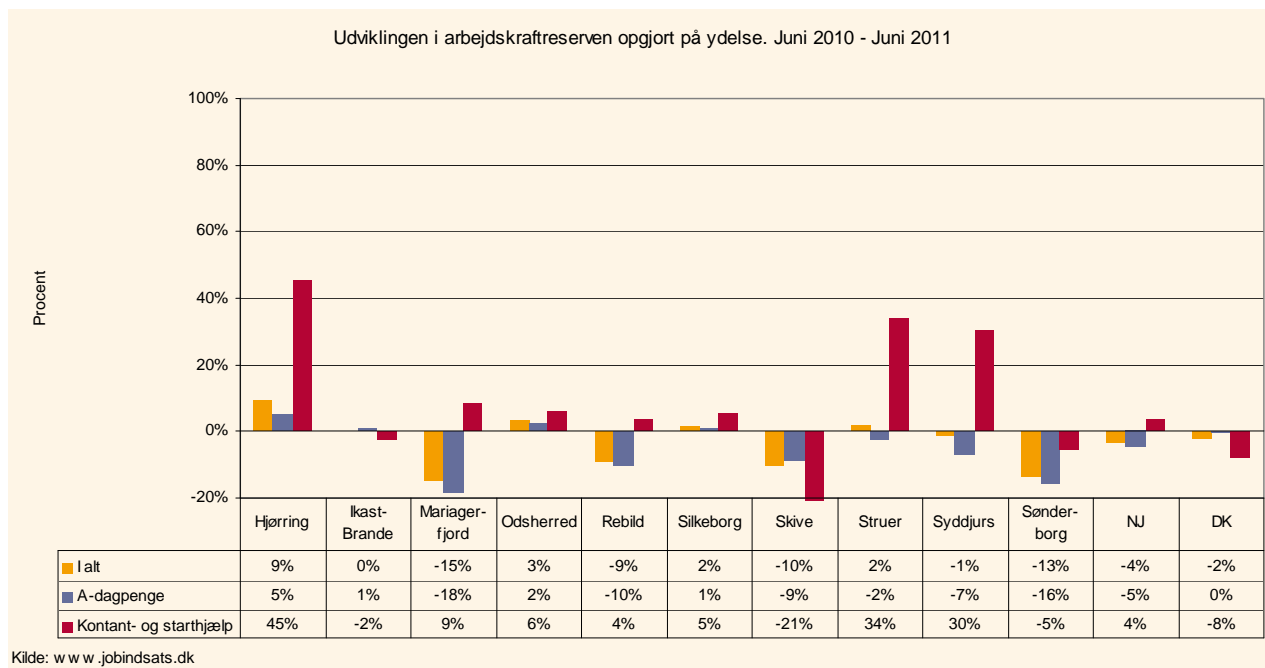
2. Arbejdskraftreservens andel af de ledighedsberørte



Figuren viser:

- 77 % af de ledighedsberørte i målgruppen i Hjørring var i juni 2011 berørt af 3 måneders sammenhængende offentlig forsørgelse og indgår dermed i arbejdskraftreserven. Andelen ligger over niveauet for Nordjylland og landet som helhed. I klyngen varierer andelen fra 74% i Rebild til 80% i Odsherred.
- 78% af de ledighedsberørte A-dagpengemodtagere er i arbejdskraftreserven, hvilket ligger over andelen i Nordjylland og på landsplan. I klyngen varierer andelen af ledighedsberørte i arbejdskraftreserven for A-dagpengemodtagere mellem 74% i Rebild og Struer til 80% i Odsherred.
- 73% af de ledighedsberørte kontant- og starthjælpsmodtagere er i arbejdskraftreserven, hvilket er på niveau med Nordjylland og på landsplan. Her varierer andelen i klyngen mellem 67% i Silkeborg til 81% i Odsherred.

3: Udviklingen i arbejdskraftreserven



Udviklingen i arbejdskraftreserven opgjort på personer. Juni 2010 – juni 2011

	Hjørring	Ikast-Brande	Mariagerfjord	Odsherred	Rebild	Silkeborg	Skive	Struer	Syddjurs	Sønderborg	NJ	DK
I alt	149	3	-160	27	-59	29	-131	9	-11	-231	-496	-2.459
A-dagpenge	72	7	-172	12	-61	14	-90	-10	-50	-210	-575	-140
Kontant- og starthjælp	77	-4	12	15	2	15	-41	19	39	-21	79	-2.319

Figuren og tabellen viser:

- Arbejdskraftreserven i Hjørring er steget med 9% i perioden juni 2010 til juni 2011, hvilket svarer til i alt 149 personer. I samme periode er der sket et fald på 4% i Nordjylland. Udviklingen i klyngen varierer fra et fald på 15% i Mariagerfjord til en stigning på 9% i Hjørring.
- I Hjørring er der sket en stigning i antallet af A-dagpengemodtagere i arbejdskraftreserven på 5%, svarende til 72 personer. I samme periode har der været et fald på 5% i Nordjylland. I forhold til klyngen varierer udviklingen fra et fald på 18% i Mariagerfjord til en stigning på 5% i Hjørring.
- Udviklingen i antal kontant- og starthjælpsmodtagere i arbejdskraftreserven i Hjørring viser en stigning på 45%, svarende til 77 personer. I Nordjylland har der været en stigning på 4% og på landsplan har der været et fald på 8%. I forhold til klyngen varierer udviklingen fra et fald på 21% i Skive til en stigning på 45% i Hjørring.

Beskæftigelsesministeriets mål 2 – Personer på permanent offentlig forsørgelse²

Mål 2: Styrket indsats for at begrænse antallet af personer på permanent offentlig forsørgelse.

Sammenfatning af analysen af Hjørring Kommunes resultater vedrørende mål 2:

- Hjørring Kommune havde i juni 2011 i alt 4.196 fuldtidspersoner på permanent offentlig forsørgelse.
- Antallet af personer på permanent offentlig forsørgelse har i perioden juni 2010 til juni 2011 været stigende fra 4.141 til 4.196 fuldtidspersoner i Hjørring.
- Tilgangen til fleksjob og ledighedsydelse er i perioden juni 2010 til juni 2011 faldet med 3 %.
- Tilgangen til førtidspension i Hjørring er i perioden fra juni 2010 til juni 2011 steget med 15%. I Nordjylland har der i samme periode været en stigning på 8%.
- På landsplan har der været et fald i tilgangen til både fleksjob, ledighedsydelse og førtidspension.

Forslag til emner, der kan drøftes på opfølgingsmødet:

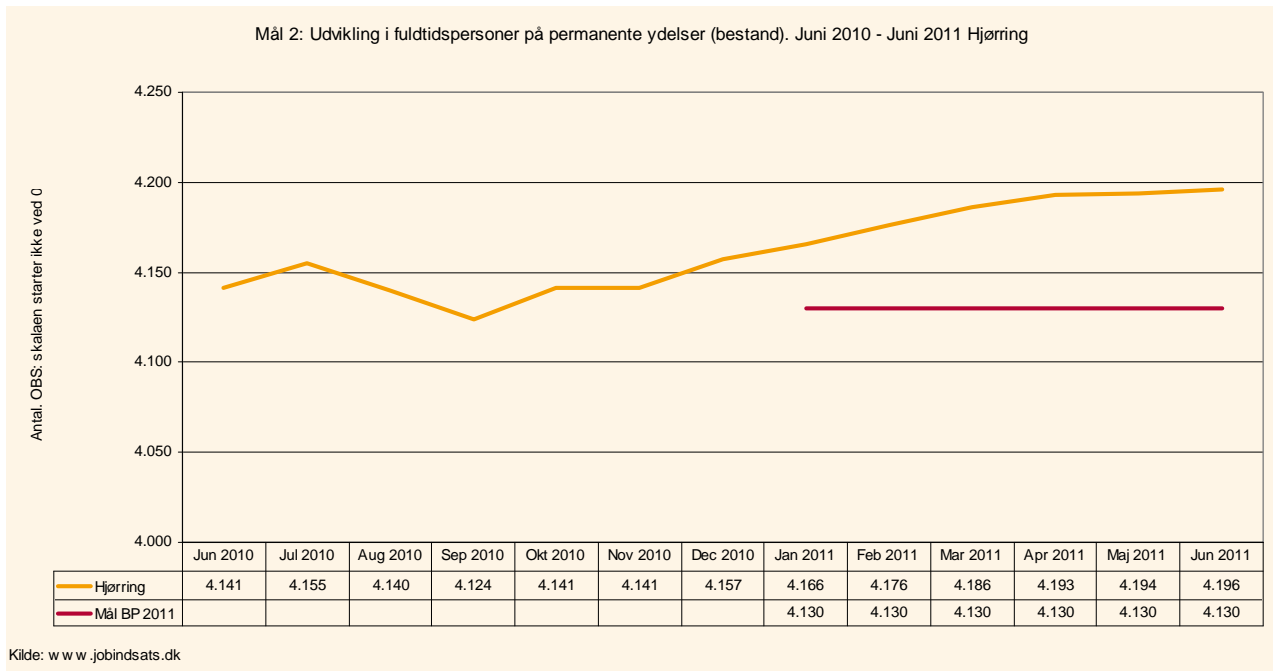
- Det fremgår af beskæftigelsesplanen for 2011, at antallet af personer på permanent offentlig forsørgelse skal begrænses. Jobcentret har samlet set oplevet en stigning. Hvilke overvejelser gør jobcentret sig med hensyn til udviklingen samt den fremadrettede indsats?
- Der er sket en stigning i tilgangen til førtidspension i perioden juni 2010 til juni 2011. Hvordan vurderer jobcentret udviklingen og hvilke strategier har jobcentret for den fremadrettede indsats?

Opsamling på drøftelserne mellem jobcentret og Beskæftigelsesregionen om personer på permanent offentlig ydelse:

- Jobcentret vurderer, at de får problemer med at nå målet i beskæftigelsesplan 2011. Jobcentret har ikke iværksat initiativer, da man har afventet reform, som nu er udskudt.
- Jobcentret ønsker at undersøge gruppen af førtidspensionister nærmere med henblik på resterhvervsevne og evt. tilbyde ordning/forløb for nogle af borgerne i målgruppen med henblik på udnyttelse af resterhvervsevnen.
- Jobcentret vil yderligere begrænse tilgangen via en tidlig indsats for borgere på sygedagpenge.

² Permanent offentlig forsørgelse omfatter ledighedsydelse, fleksjob og førtidspension.

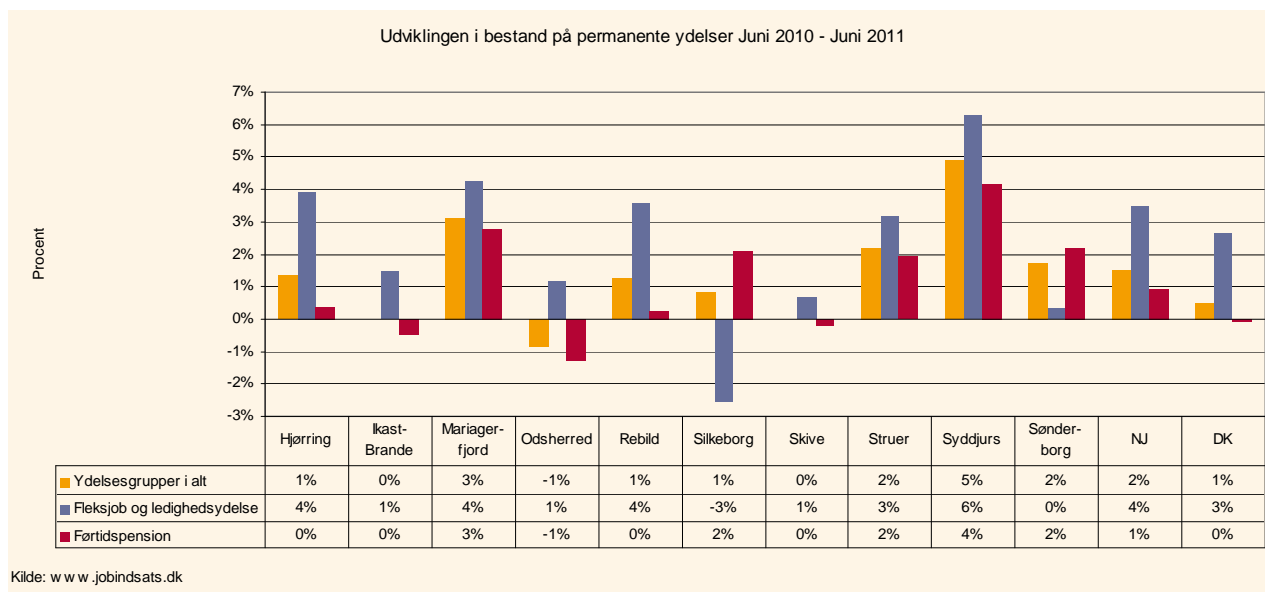
1: Permanente ydelser – Bestand



Figuren og tabellen viser:

- Af Beskæftigelsesplan 2011 fremgår, at antallet af personer på permanente offentlige ydelser skal begrænses til 4.130 fuldtidspersoner i december 2011. Hjørring havde i juni 2011 i alt 4.196 fuldtidspersoner på permanent offentlig forsørgelse.
- Antallet af personer på de permanente offentlige ydelser i perioden juni 2010 til juni 2011 har samlet set været stigende fra 4.141 fuldtidspersoner til 4.196 fuldtidspersoner.

2: Udviklingen i antal personer på permanent offentlig forsørgelse



Udviklingen i antal personer på permanente offentlige ydelser. Juni 2010 til juni 2011

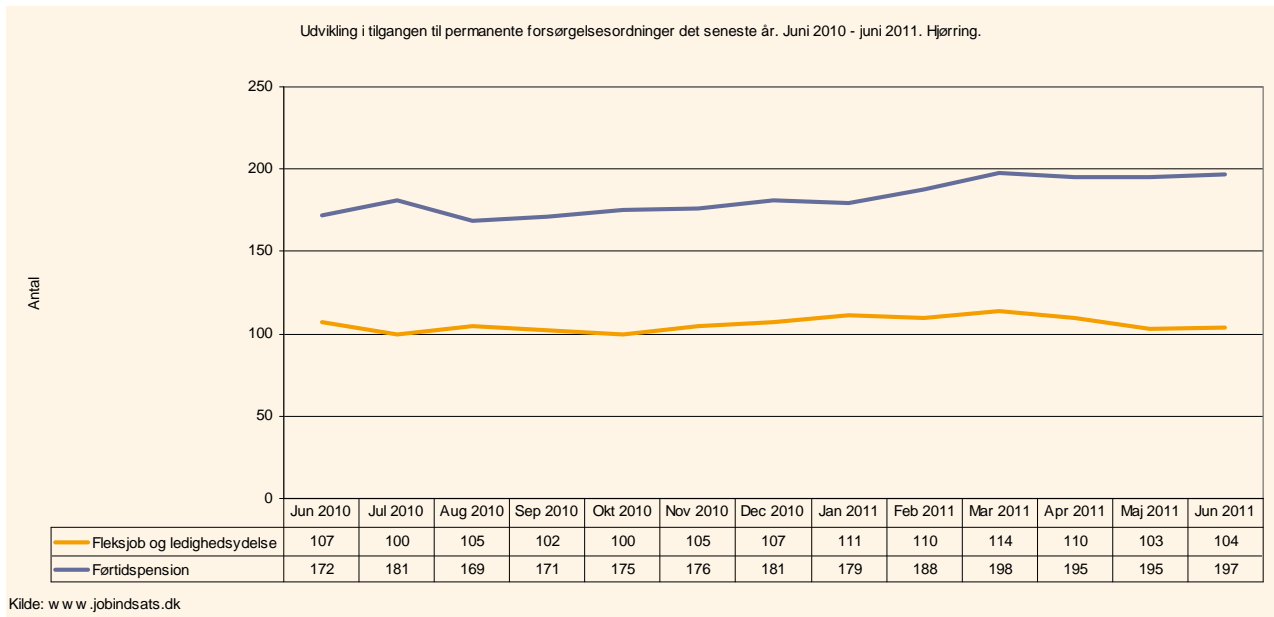
	Hjørring	Ikast-Brande	Mariager-fjord	Odsherred	Rebild	Silkeborg	Skive	Struer	Syddjurs	Sønder-borg	NJ	DK
Ydelsesgrupper i alt	55	0	87	-23	16	34	0	29	128	87	517	1.594
Fleksjob og ledighedsydelse	43	8	28	6	14	-28	5	9	56	4	277	1.776
Førtidspension	12	-8	59	-29	2	62	-5	20	72	83	240	-182

Kilde: Jobindsats

Figuren og tabellen viser:

- I Hjørring steg antallet af personer på permanent offentlig forsørgelse med 1%, svarende til 55 personer. I Nordjylland var stigningen på 2 % og på landsplan var stigningen 1%. I forhold til klyngen varierer udviklingen fra et fald på 1% i Odsherred til en stigning på 5% i Syddjurs Kommune.
- Opgjort på ydelse ses det, at udviklingen i Hjørring primært skyldes en stigning i antal personer i fleksjob og ledighedsydelse. Hjørring har her oplevet en stigning på 4% svarende til 43 personer. I Nordjylland var stigningen på 4%. I forhold til klyngen varierer udviklingen fra et fald på 3% i Silkeborg til en stigning på 6% i Syddjurs Kommune.
- Udviklingen i antallet af personer på førtidspension viser i den procentvise opgørelse at antallet er uændret, hvorimod udviklingen i antal personer angiver en udvikling på 12 personer. Årsagen til, at dette ikke giver udslag i den procentvise opgørelse, skyldes, at andelen på 12 personer er meget lille set i relation til det samlede antal, som i juni 2011 udgjorde 3.062 fuldtidspersoner. I Nordjylland har der været en stigning på 1% . Udviklingen i klyngen varierer fra et fald på 1% i Odsherred til en stigning på 4% i Syddjurs Kommune.

3: Tilgangen til permanent offentlig forsørgelse³

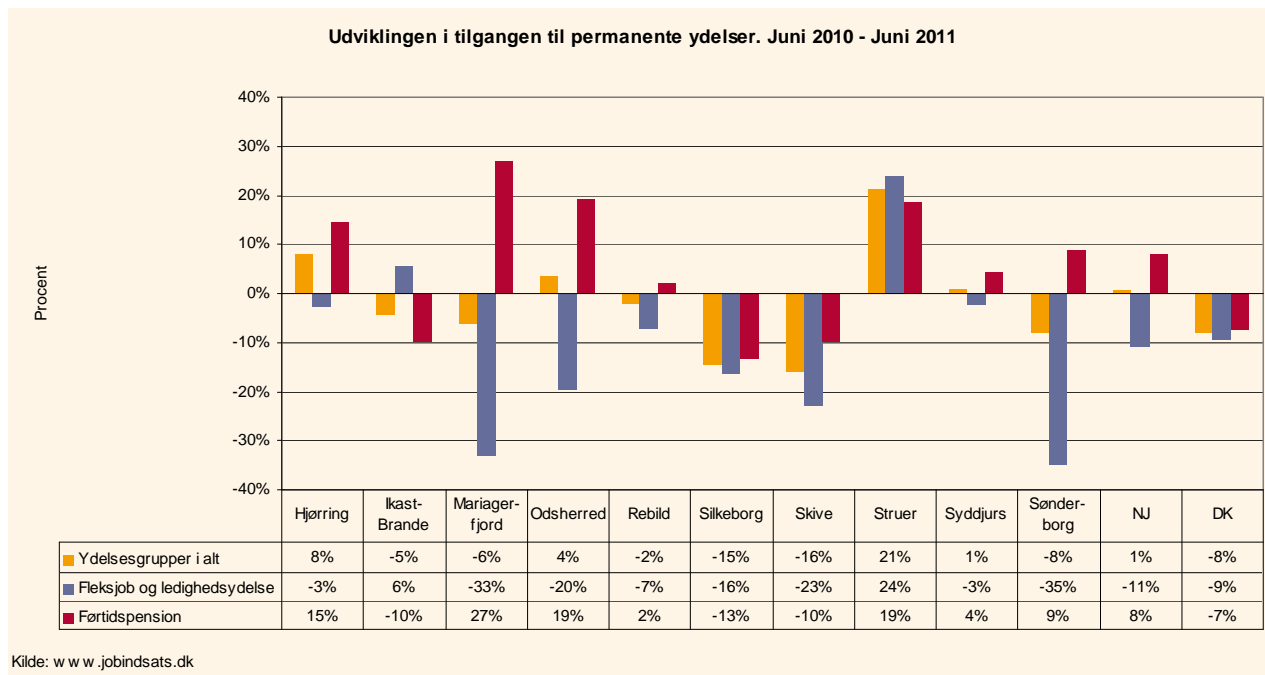


Figuren og tabellen viser:

- Udviklingen i tilgangen til fleksjob og ledighedsydelse i Hjørring viser samlet set et fald fra juni 2010 til juni 2011, fra 107 personer til 104 personer.
- Udviklingen i tilgangen til førtidspension i Hjørring viser samlet set en stigning i perioden juni 2010 til juni 2011, fra 172 personer til 197 personer.

³ Opgørelsen viser tilgangen i det rullende år, der slutter med f.eks. maj 2011. Desuden indgår kun den første permanente offentlige ydelse, som personen overgår til.

4: Udviklingen i tilgangen til permanent offentlig forsørgelse⁴



Udviklingen opgjort på antal personer. Juni 2010 - Juni 2011

	Hjørring	Ikast-Brande	Mariagerfjord	Odsherred	Rebild	Silkeborg	Skive	Struer	Syddjurs	Sønderborg	NJ	DK
Ydelsesgrupper i alt	22	-7	-13	4	-2	-50	-34	20	2	-32	17	-1.867
Fleksjob og ledighedsydelse	-3	3	-39	-9	-3	-22	-23	11	-3	-54	-104	-756
Førtidspension	25	-10	26	13	1	-28	-11	9	5	22	121	-1.111

Kilde: Jobindsats.dk

Figuren og tabellen viser:

- I Hjørring har der det seneste år været en stigning 8%, svarende til 22 personer i tilgangen til permanente offentlige ydelser. I forhold til klyngen varierer udviklingen fra et fald på 16% i Skive til en stigning på 21% i Struer. I Nordjylland er der sket en stigning i tilgangen på 1%.
- Hjørring har haft et fald i tilgangen til fleksjob og ledighedsydelse på 3%, svarende til 3 personer. I samme periode har der været et fald i Nordjylland på 11%. I forhold til klyngen varierer udviklingen fra et fald på 35% i Sønderborg til en stigning på 24% i Struer.
- Vedrørende førtidspension så har Hjørring oplevet en stigning på 15%, svarende til 25 personer. I samme periode er tilgangen til førtidspension i Nordjylland steget med 8%. I forhold til klyngen varierer udviklingen fra en stigning på 27% i Mariagerfjord til et fald på 13% i Silkeborg.

⁴ Opgørelsen viser tilgangen i det rullende år, der slutter med f.eks. juni 2011. Desuden indgår kun den første permanente offentlige ydelse, som personen overgår til.

Beskæftigelsesministeriets mål 3 – Ungeindsatsen

Mål 3: *Styrket indsats for at få unge på offentlig forsørgelse i job eller uddannelse*

Sammenfatning af analysen af Hjørring Kommunes resultater vedrørende mål 3.

- I juni 2011 var der 1.293 unge under 30 år på offentlig forsørgelse i Hjørring Kommune,
- Antallet af unge under 30 år på offentlig forsørgelse er i perioden juni 2010 til juni 2011 faldet med 2,3 %.
- I juni 2011 var der 586 jobklare (match 1) unge under 30 år, 461 indsatsklare unge (match 2) under 30 år og 41 unge under 30 år som vurderes midlertidige passive.
- Antallet af A-dagpengemodtagere (fuldtidspersoner) under 30 år er faldet med 17,5 % i perioden juni 2010 til juni 2011. I samme periode er antallet af kontanthjælpsmodtagere under 30 år samlet set steget med 12,8%.

Forslag til emner, der kan drøftes på opfølgingsmødet:

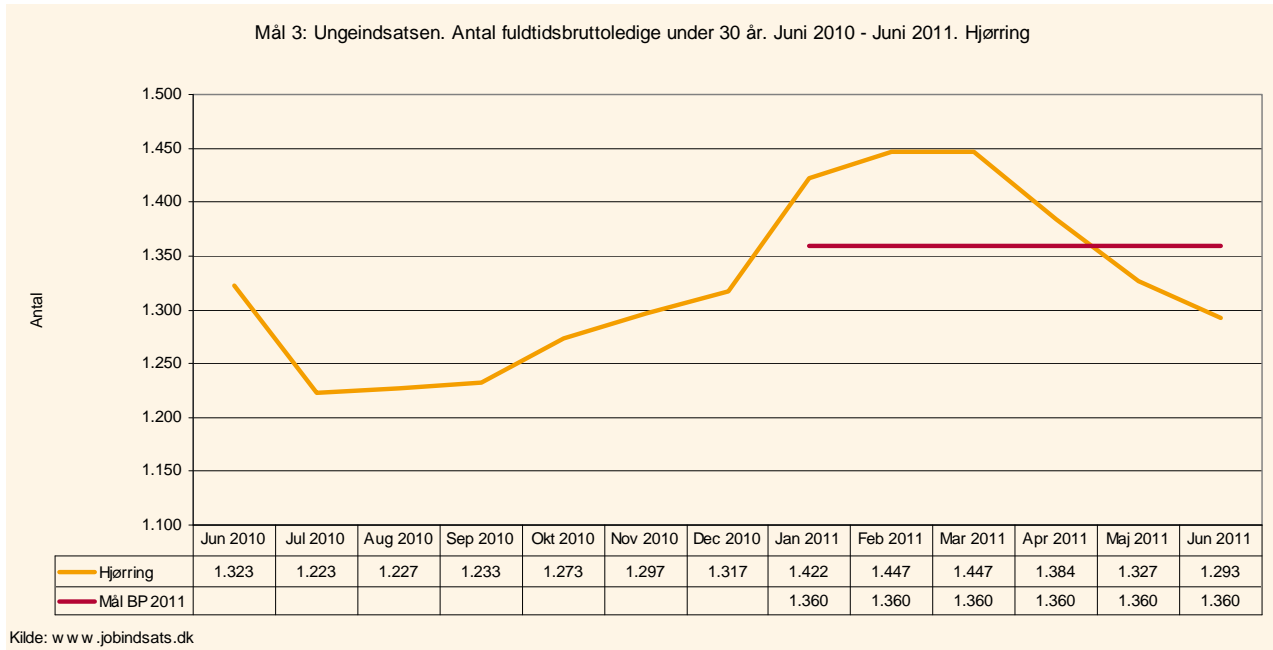
- Samlet set er der sket et fald i antallet af unge under 30 år på offentlig forsørgelse på 2,3%. Udviklingen dækker over et fald i antallet af A-dagpengemodtagere på 17,5% samt et fald i antallet af kontanthjælpsmodtagere (match 3) på 81,3%. Samtidig er der dog sket en stigning i antallet af kontanthjælpsmodtagere i match 1 og match 2 på henholdsvis 33,1% og 56%. Hvad ligger til grund for udviklingen?
- Hvilken strategi har jobcentret for den fremadrettede indsats generelt og i relation til udviklingen i antallet af kontanthjælpsmodtagere i match 1 og 2.

Opsamling på drøftelserne mellem jobcentret og Beskæftigelsesregionen om ungeindsatsen:

- Jobcentret har etableret én indgang for alle unge under 30 år. Mange unge kommer i uddannelse og jobcentret bruger mange ressourcer på uddannelse til ungegruppen.
- Forskydninger i antallet i de forskellige matchgrupper på kontanthjælp skyldes ommatching fra match 3 til match 2.

Opfølgingsrapport Hjørring

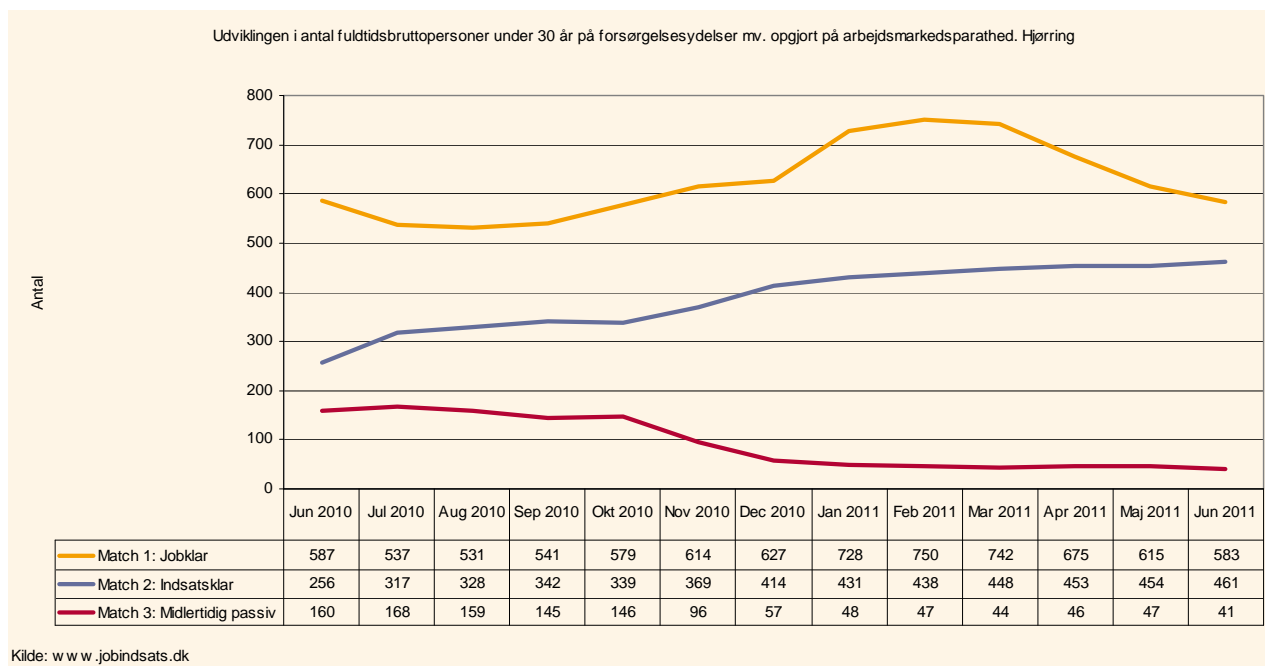
1. Ungeindsatsen og målet



Figuren og tabellen viser:

- Af beskæftigelsesplan 2011 fremgår det, at antallet af unge på offentlig forsørgelse under 30 år skal begrænses til 1.360 fuldtidsbruttoledige i december 2011. I juni 2011 var der 1.293 fuldtidsbruttoledige under 30 år på offentlig forsørgelse i Hjørring.
- Antallet af unge på offentlig forsørgelse i Hjørring er samlet set faldet i perioden juni 2010 til juni 2011 fra 1.323 til 1.293 fuldtidsbruttoledige.

2: Unge og deres arbejdsmarkedsparathed



Figuren viser:

- I juni 2011 var der 583 (fuldtidsbruttopersoner) unge under 30 år på offentlig forsørgelse i Hjørring, der vurderes umiddelbart jobklare. 461 unge under 30 år vurderes at have problemer ud over ledighed men kan deltage i et beskæftigelsesrettet aktiveringstilbud (indsatsklare) og 41 unge under 30 år vurderes midlertidige passive og kan dermed ikke deltage i et beskæftigelsesrettet tilbud.
- Antallet af jobklare unge (match 1) under 30 år er faldet fra 750 i februar 2011 til 583 i juni 2011. Samlet set er der sket et lille fald fra juni 2010 til juni 2011.
- Antallet af indsatsklare unge (match 2) under 30 år er steget fra 256 fuldtidsbruttopersoner i juni 2010 til 461 fuldtidsbruttopersoner i juni 2011.
- Antallet af midlertidige passive (match 3) unge under 30 år er faldet fra 160 til 41 fuldtidsbruttopersoner i perioden juni 2010 til juni 2011.

Opfølgingsrapport Hjørring

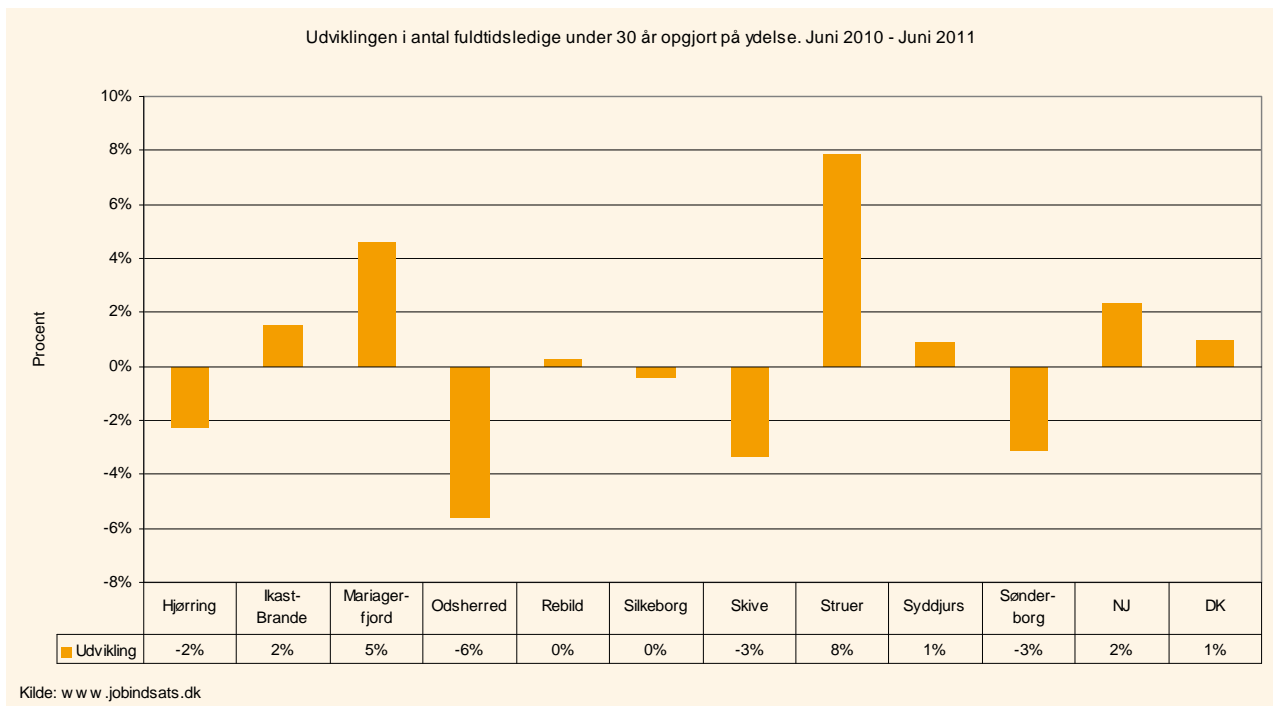
3: Unge opgjort på ydelsesgrupper

Oversigt over unge på offentlige forsørgelsesydelse - Hjørring					
	jun-10	jun-11	Udvikling	Nordjylland	Hele landet
	Fuldtids-personer	Fuldtids-personer	Fuldtids-personer Pct.	Fuldtids-personer Pct.	Fuldtids-personer Pct.
A-dagpenge	389	321	-17,5%	-6,4%	-3,8%
Kontanthjælp	477	538	12,8%	11,2%	6,4%
<i>Heraf match 1</i>	142	189	33,1%	-0,7%	-7,5%
<i>Heraf match 2</i>	207	323	56,0%	19,1%	11,9%
<i>Heraf match 3</i>	128	24	-81,3%	19,9%	38,6%
Starthjælp	9	7	-22,2%	5,4%	-4,2%
Revalidering	49	40	-18,4%	-16,1%	-11,7%
Forrevalidering	56	49	-12,5%	-8,5%	-8,9%
Introduktionsydelse	12	13	8,3%	17,7%	23,7%
Sygedagpenge	147	132	-10,2%	-6,8%	-11,9%
Fleksjob	24	30	25,0%	1,5%	-4,4%
Ledighedsydelse	12	8	-33,3%	-4,7%	3,4%
Førtidspension	148	155	4,7%	7,9%	5,8%
I alt	1.323	1.293	-2,3%	2,3%	1,0%

Tabellen viser:

- Der er i perioden juni 2010 til juni 2011 sket et fald på 2,3% i antallet af unge på offentlige forsørgelsesydelse i Hjørring.
- En stor del af de unge på offentlige forsørgelsesydelse modtager kontanthjælp og A-dagpenge.
- Antallet af A-dagpengemodtagere under 30 år er faldet med 17,5% i perioden juni 2010 til juni 2011. I samme periode er antallet af kontanthjælpsmodtagere under 30 år samlet set steget med 12,8%. Stigningen i antallet af kontanthjælpsmodtagere fordeler sig med 33,1% for match 1 og 56% for match 2, mens der samtidig er sket et fald for match 3 på 81,3%.
- Der er sket en stigning i modtagere af fleksjob på 25% samtidig er der sket et fald i modtagere af ledighedsydelse på 33,3%.
- Yderligere er der sket et fald i revalidering på 18,4 % samt et fald på modtagere af sygedagpenge på 10,2%.

4: Udviklingen i unge ydelsesmodtagere under 30 år



Udviklingen i ydelsesmodtagere under 30 år, opgjort på antal personer. Juni 2010 – Juni 2011

	Hjørring	Ikast-Brand	Mariager-	Odsherred	Rebild	Silkeborg	Skive	Struer	Syddjurs	Sønder- borg	NJ	DK
Udvikling	-30	11	38	-36	1	-6	-36	32	6	-46	271	969

Kilde: Jobindsats.dk

Figuren og tabellen viser:

- Fra juni 2010 til juni 2011 er antallet af fuldtidsledige under 30 år på offentlig forsørgelse faldet i Hjørring med 2%, svarende til 30 personer. I Nordjylland har der i samme periode været en stigning på 2%, svarende til 271 personer.
- I forhold til klyngen varierer udviklingen fra en stigning på 8% i Struer til et fald på 6% i Odsherred.

Beskæftigelsesministeriets mål 4 – Personer med ikke-vestlig baggrund på offentlig forsørgelse

Mål 4: *Styrket indsats for at integrere ikke-vestlige indvandrere og efterkommere på arbejdsmarkedet.*

Sammenfatning af analysen af Hjørring Kommunes resultater vedrørende mål 4.

- I juni 2011 var der 459 personer med ikke-vestlig baggrund i Hjørring som modtog en offentlig ydelse.
- Der er sket et fald i antallet af ikke-vestlige indvandrere og efterkommere på offentlige forsørgelsesydelse på 0,7% i perioden juni 2010 til juni 2011. I Nordjylland er der sket en stigning på 0,7%.
- Der har i Hjørring været et fald i antallet af ledige på A-dagpenge og kontanthjælp (match 3).

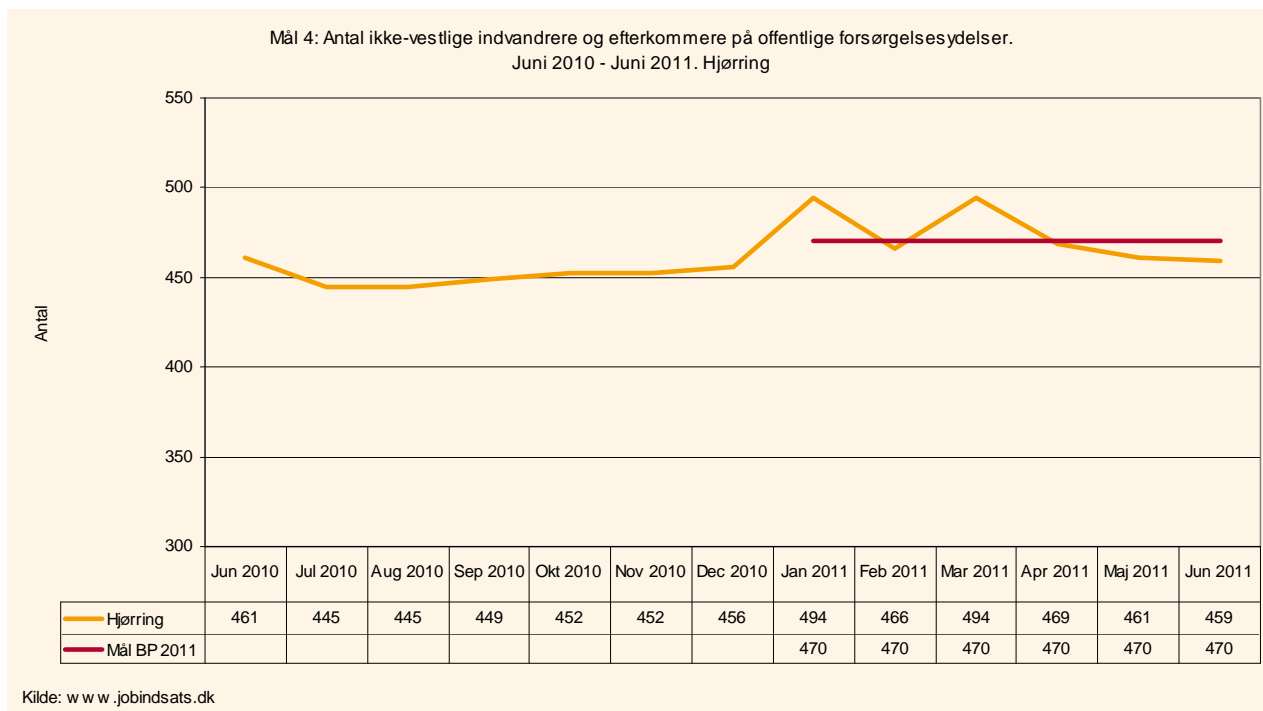
Forslag til emner, der kan drøftes på opfølgingsmødet:

- Det fremgår, at jobcentret allerede i juni 2011 har opfyldt det fastsatte mål i beskæftigelsesplan 2011 vedrørende begrænsning af antallet på offentlige forsørgelsesydelse. Hvad ligger til grund for denne udvikling?

Opsamling på drøftelserne mellem jobcentret og Beskæftigelsesregionen om personer med ikke-vestlig baggrund på offentlig forsørgelse:

- Jobcentret har et specialiseret integrationsteam med fokus på målgruppen.
- For de forsikrede ledige med ikke-vestlig baggrund er indsatsen den samme som for andre forsikrede ledige.
- Vedrørende de ikke-forsikrede så fylder match 3 sagerne mest.

1. Ikke-vestlige indvandrere og målet



Figuren og tabellen viser:

- Af beskæftigelsesplan 2011 fremgår det, at antallet af personer med ikke-vestlig baggrund, som modtager offentlig forsørgelse, skal begrænses til 470 personer (fuldtidspersoner i ledighed og aktivering) i december 2011.
- I juni 2011 var der 459 personer med ikke-vestlig baggrund i Hjørring, som modtog en offentlig ydelse.
- Antallet af personer med ikke-vestlig baggrund på offentlig forsørgelse er samlet set faldet fra 461 fuldtidspersoner i juni 2010 til 459 fuldtidspersoner i juni 2011.

Opfølgingsrapport Hjørring

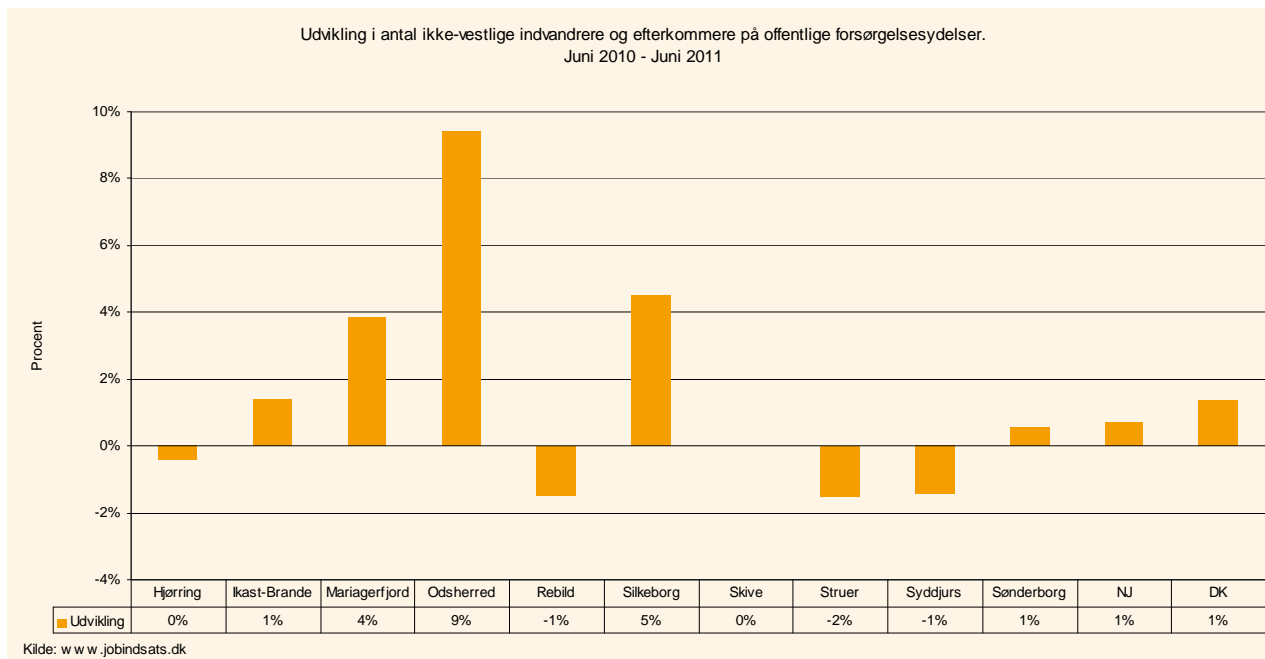
2: Personer med ikke vestlig baggrund opgjort på ydelsesgrupper

Oversigt over ikke-vestlige indvandrere og efterkommere på offentlige forsørgelsesydelse - Hjørring					
	jun-10	jun-11	Udvikling	Nordjylland	Hele landet
	Fuldtids-personer	Fuldtids-personer	Fuldtids-personer Pct.	Fuldtids-personer Pct.	Fuldtids-personer Pct.
A-dagpenge	114	98	-14,0%	0,3%	1,4%
Kontanthjælp	79	74	-6,3%	-3,2%	-0,5%
<i>Heraf match 1</i>	12	17	41,7%	-9,5%	-11,6%
<i>Heraf match 2</i>	30	42	40,0%	-2,7%	-0,9%
<i>Heraf match 3</i>	37	16	-56,8%	2,6%	13,6%
Starthjælp	18	17	-5,6%	7,8%	-4,2%
Revalidering	0	3	300,0%	2,5%	-18,9%
Forrevalidering	2	2	0,0%	-25,0%	-18,8%
Introduktionsydelse	33	30	-9,1%	-13,6%	-6,8%
Sygedagpenge	55	54	-1,8%	-5,5%	-8,3%
Fleksjob	21	21	0,0%	0,0%	4,2%
Ledighedsydelse	5	9	80,0%	15,2%	9,6%
Førtidspension	134	150	11,9%	11,3%	7,2%
I alt	461	458	-0,7%	0,7%	1,4%

Tabellen viser:

- Der er sket et fald i antallet af ikke-vestlige indvandrere og efterkommere på offentlige forsørgelsesydelse på 0,7 % i perioden juni 2010 til juni 2011 i Hjørring. I Nordjylland er der i samme periode sket en stigning på 0,7%.
- I Hjørring er der sket et fald i antallet af A-dagpengemodtagere samt kontanthjælpsmodtagere i match 3. Samtidig er der sket en stigning i kontanthjælpsmodtagere i match 1 og 2.
- Hjørring har i perioden oplevet en stigning i modtagere af førtidspension på 11,9 %.

3: Udviklingen i ikke vestlige indvandrere og efterkommere på offentlig forsørgelse



Udvikling i antal personer med ikke-vestlig baggrund på offentlig forsørgelse. Juni 2010-juni 2011

	Hjørring	Ikast-Brande	Mariagerfjord	Odsherred	Rebild	Silkeborg	Skive	Struer	Syddjurs	Sønderborg	NJ	DK
Udvikling	-2	7	11	15	-2	34	0	-3	-4	6	30	1.134

Kilde: Jobindsats.dk

Figuren og tabellen viser:

- Fra juni 2010 til juni 2011 er antallet af personer med ikke-vestlig baggrund på offentlig forsørgelse uændret i Hjørring. I samme periode har der i Nordjylland været en stigning på 1%.
- I forhold til klyngen varierer udviklingen fra en stigning på 9% i Odsherred til et fald på 2% i Struer.

Personer i aktivering

Beskæftigelsesministeren satte i sommeren 2010 ekstra fokus på jobcentrenes aktivering af borgere på offentlig forsørgelse.

Med langtidsledighedspakken samt de nye refusionsregler er der desuden kommet særligt fokus på jobcentrenes anvendelse af virksomhedsrettede tilbud i aktiveringsindsatsen.

I dette afsnit sættes der derfor fokus på omfanget af aktivering for a-dagpenge, kontant- og start-hjælpsmodtagere samt hvilke tilbud, der oftest benyttes til aktivering.

Sammenfatning af analyse af personer i aktivering:

- I perioden juni 2010 til juni 2011 er der sket en stigning i antallet af fuldtidsaktiverede A-dagpengemodtagere. I samme periode er der sket et fald i antallet af fuldtidsaktiverede kontant- og starthjælpsmodtagere,
- A-dagpengemodtagere i Hjørring deltager i højere grad i et virksomhedsrettet tilbud, end det gør sig gældende for både jobklare og indsatsklare kontant- og starthjælpsmodtagere. Andelen udgør 73 % for A-dagpengemodtagere.
- Af de fuldtidsaktiverede jobklare kontant- og starthjælpsmodtagere (match 1) deltager 52% i et virksomhedsrettet tilbud.
- Af de fuldtidsaktiverede indsatsklare kontant- og starthjælpsmodtagere (match 2) deltager 43% i et virksomhedsrettet tilbud.
- Andelen af aktiveringsberørte for de indsatsklare kontant- og starthjælpsmodtagere (match 2) udgør 40,4%.
- For de jobklare kontant- og starthjælpsmodtagere (match 1) udgør andelen af aktiveringsberørte 55,9%.
- For A-dagpengemodtagere udgør andelen af aktiveringsberørte 40,3%.

Forslag til emner, der kan drøftes på opfølgingsmødet:

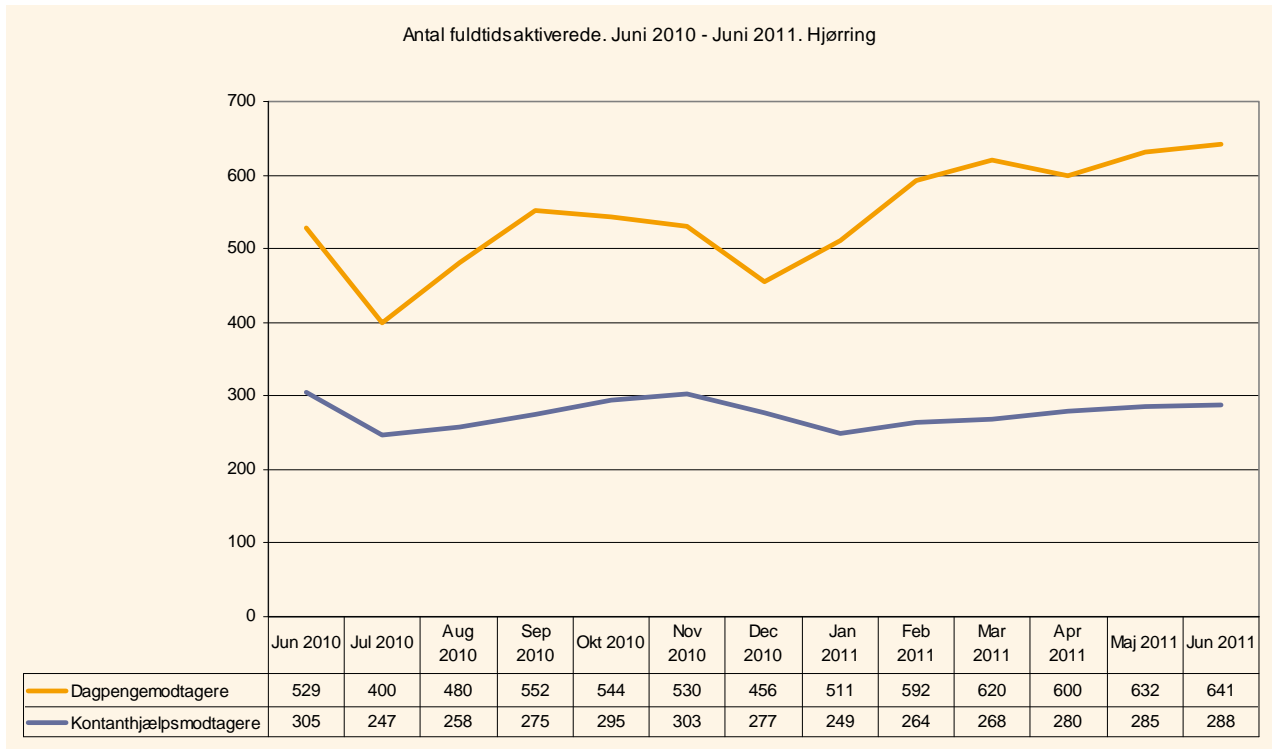
- Hvilke tanker gør jobcentret sig om aktivering af kontant- og starthjælpsmodtagere fremadrettet?

Opsamling på drøftelserne mellem jobcentret og Beskæftigelsesregionen om personer i aktivering:

- Jobcentret har fokus på den virksomhedsrettede aktivering og er gået fra at have en fordeling, der hed 20-80 til en fordeling, der hedder 80-20 i brug af virksomhedsrettet aktivering. Stigningen i brug af virksomhedsrettet aktivering gælder for A-dagpenge, kontanthjælp og sygedagpengeområdet.
- Målet er at få etableret 1100 pladser. Pt. er der ca. 780 pladser.

Opfølgingsrapport Hjørring

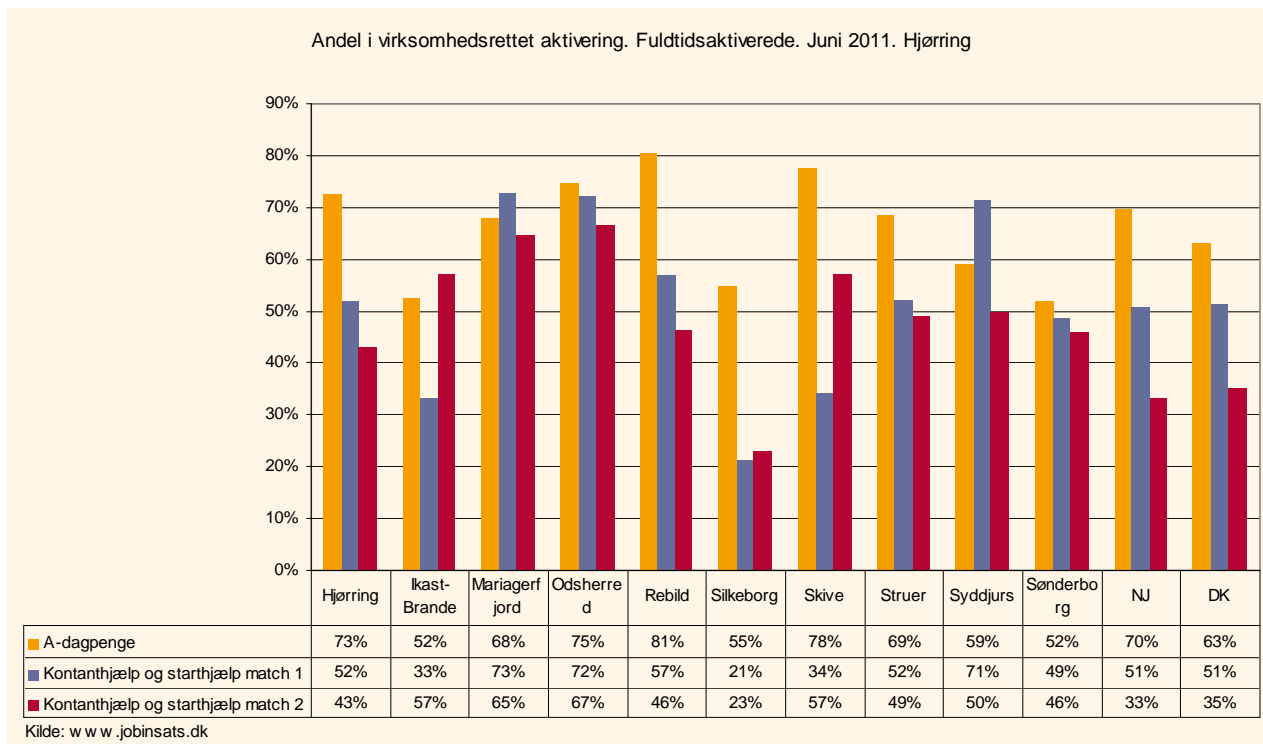
1: Udvikling i fuldtidsaktiverede personer



Figuren viser:

- Fra juni 2010 til juni 2011 er der sket en stigning i antallet af fuldtidsaktiverede A-dagpengemodtagere fra 529 til 641.
- Fra juni 2010 til juni 2011 er der et fald i antallet af fuldtidsaktiverede kontant- og start-hjælpsmodtagere fra 305 til 288.

2: Virksomhedsrettet aktivering⁵

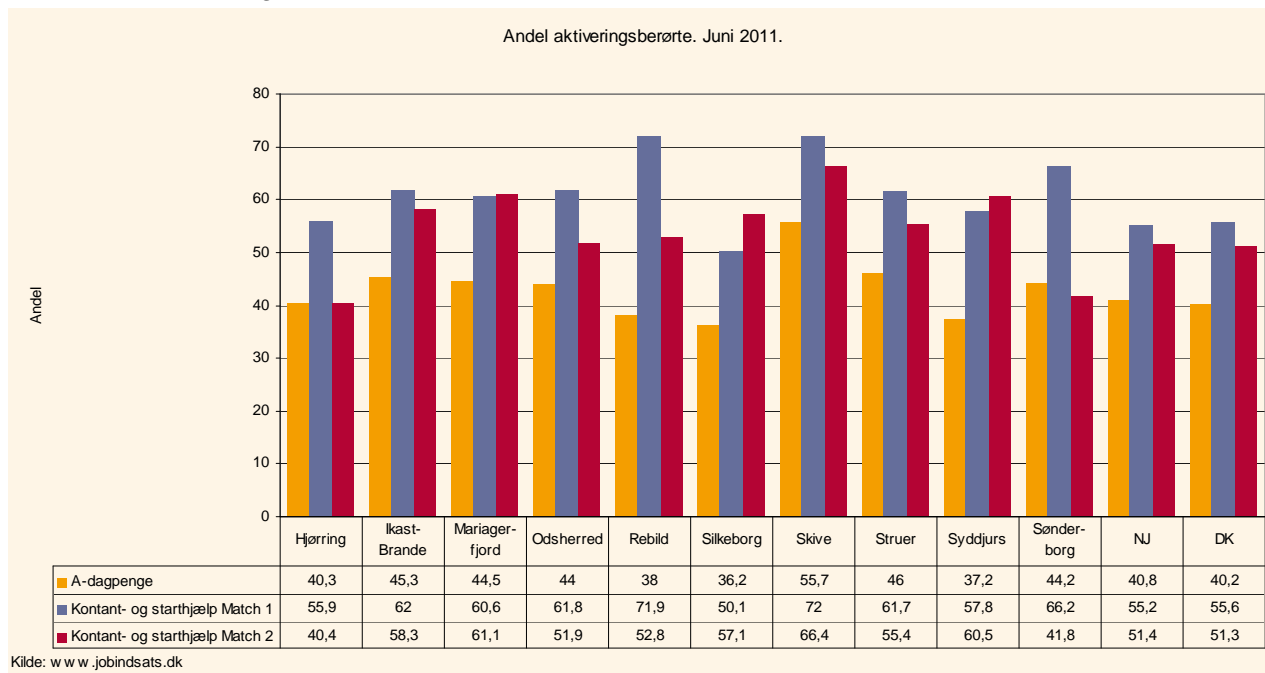


Figuren viser:

- I Hjørring deltager A-dagpengemodtagere i højere grad i et virksomhedsrettet tilbud, end det gør sig gældende for både jobklare og indsatsklare kontant- og starthjælpsmodtagere. Det samme gør sig gældende for Nordjylland.
- Af de fuldtidsaktiverede A-dagpengemodtagere i Hjørring deltager 73% i et virksomhedsrettet tilbud. Andelen i Nordjylland udgør 70%. Andelen i klyngen varierer fra 52 % i Ikast-Brande og Sønderborg til 81% i Rebild.
- Af de fuldtidsaktiverede jobklare kontant- og starthjælpsmodtagere i Hjørring deltager 52% i et virksomhedsrettet tilbud. Andelen i Nordjylland udgør 51%. Andelen i klyngen varierer fra 21% i Silkeborg til 73 % i Mariagerfjord.
- Af de fuldtidsaktiverede indsatsklare kontant- og starthjælpsmodtagere i Hjørring deltager 43% i et virksomhedsrettet tilbud. Andelen i Nordjylland udgør 33%. Andelen i klyngen varierer fra 23% i Silkeborg til 67% i Odsherred.

⁵ I opgørelsen af de virksomhedsrettede tilbud indgår privat og offentlig løntilskud samt virksomhedspraktik.

3. Andel af aktiveringsberørte



Figuren og tabellen viser:

- I Hjørring var 40,3% af A-dagpengemodtagerne i juni 2011 berørt af aktivering, hvor andelen for Nordjylland var 40,8%. I forhold til klyngen varierede andelen fra 36,2% i Silkeborg til 55,7% i Skive.
- For de jobklare kontant- og starthjælpsmodtagere (match1) i Hjørring var 55,9% berørt af aktivering i juni 2011, hvor andelen i Nordjylland udgjorde 55,2%. I forhold til klyngen varierede andelen fra 50,1% i Silkeborg til 72% i Skive.
- For de indsatsklare kontant- og starthjælpsmodtagere i Hjørring (match 2) var 40,4% berørt af aktivering i juni 2011, hvor andelen i Nordjylland udgjorde 51,4%. I forhold til klyngen varierede andelen fra 40,4% i Hjørring til 66,4% i Skive.