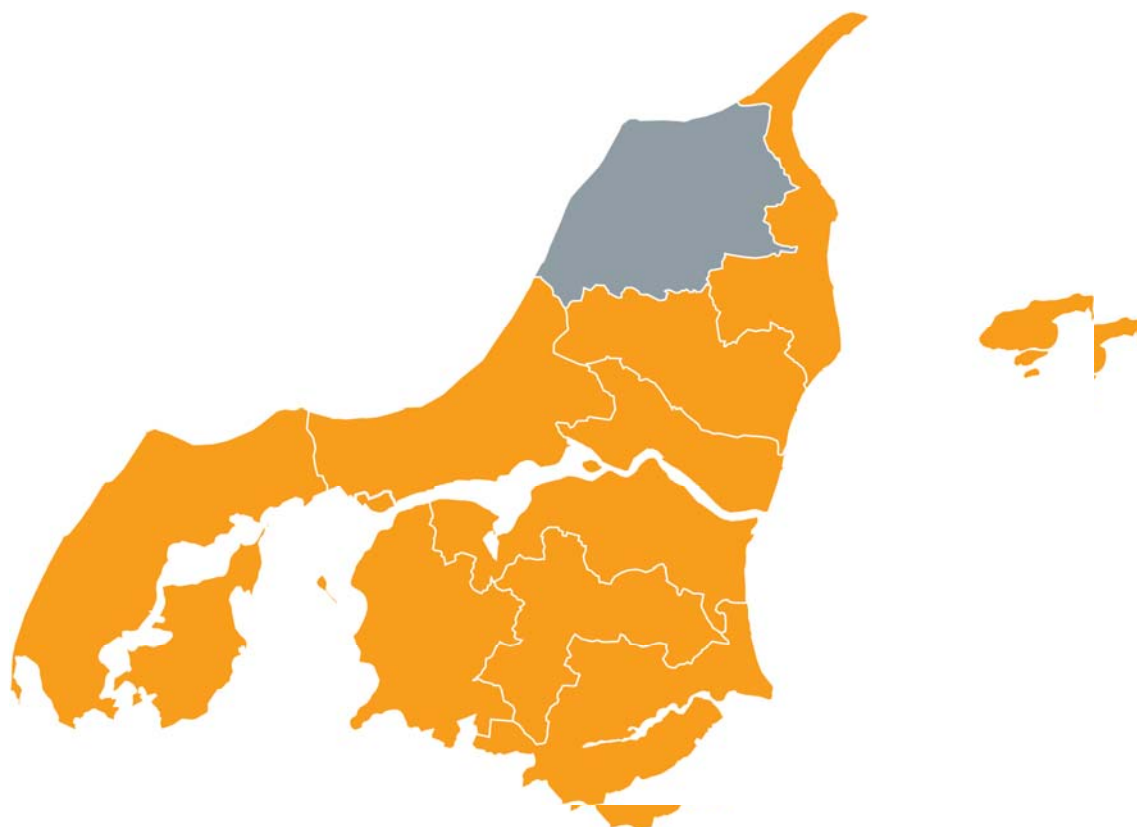


OPFØLGNINGSRAPPORT

Hjørring

December 2011



**BESKÆFTIGELSESREGION
NORDJYLLAND**

Indledning

Beskæftigelsesregion Nordjylland følger løbende op på resultaterne af jobcentrenes indsats. I denne rapport følges op på følgende:

Målgrupperne for beskæftigelsesindsatsen	3
Beskæftigelsesministerens mål 1 – Arbejdskraftreserven.....	5
Beskæftigelsesministeriets mål 2 – Personer på permanent offentlig forsørgelse	9
Beskæftigelsesministeriets mål 3 – Ungeindsatsen	14
Beskæftigelsesministeriets mål 4 – Personer med ikke-vestlig baggrund på offentlig forsørgelse	19
Personer i aktivering	23

Opfølgingsrapporten indeholder altså resultater af jobcenterets indsats i forhold til ministerens mål og personer i aktivering. Desuden gives indledningsvist et overblik over jobcenterets målgrupper.

Hvert afsnit indledes med en opsamling af resultaterne i afsnittet.

I hvert afsnit indgår nogle faste figurer og/eller tabeller. Hvis analysen peger på nogle særlige udfordringer udbygges afsnittet for at få dette belyst.

Opfølgingsrapporten er udelukkende baseret på data fra www.jobindsats.dk. Opfølgingsrapporterne udarbejdes til hvert enkelt jobcenter umiddelbart inden opfølgingsmødet. På den måde sikres, at det er de mest opdaterede tal, der danner grundlag for dialogen med jobcentrene.

God læselyst.

Målgrupperne for beskæftigelsesindsatsen

Indledningsvis et overblik over antallet af personer, der modtager offentlig forsørgelse i Hjørring Kommune.

Jobcentrene skal varetage indsatsen for alle ydelsesgrupper. I det følgende gives en oversigt over, hvor stor jobcentrets målgruppe er.

Det skal bemærkes, at målingerne for både dagpengemodtagere og kontant- og starthjælpsmodtagere viser antallet af fuldtidsbruttoledige, dvs. både ledige og aktiverede fuldtidspersoner. Dette gøres for at give et samlet overblik over antallet af personer, der modtager disse ydelser. Indsatsen for både ledige og aktiverede, er jobcenterets opgave.

Oversigten omfatter også førtidspensionister, personer ansat i fleksjob og personer på efterløn. Jobcenteret er fortsat ansvarlig for opfølgningen i forhold til personer ansat i fleksjob, mens antallet af førtidspensionister og efterløn er inddraget for at fastholde fokus på, om antallet af førtidspensionister og efterlønnere henholdsvis stiger og falder. Det er væsentligt, at jobcentrene til stadighed har fokus på hvor mange borgere, der ikke længere har tilknytning til arbejdsmarkedet.

Sammenfatning af analysen af den samlede målgruppe for beskæftigelsesindsatsen i Hjørring Kommune:

- I september 2011 modtog i alt 8.234 personer, svarende til 19,1% af befolkningen i Hjørring Kommune, en forsørgelsesydelse. Til sammenligning var andelen 18,3% i Nordjylland.
- I Hjørring Kommune er det samlede antal personer, der modtager en forsørgelsesydelse faldet med 1% på et år, hvilket svarer til udvikling i Nordjylland.
- Faldet i Hjørring sker på baggrund af et fald i antallet af modtagere af A-dagpenge, kontanthjælp match 3 og sygedagpenge.
- I samme periode er der dog sket en stigning i modtagere af kontanthjælp match 1 og 2, revalidering, forrevalidering og fleksjob.

Opfølgingsrapport Hjørring

- Oversigt:

Oversigt over offentlige forsørgelsesydelse - Hjørring							
	sep-10		sep-11		Udvikling	Nordjylland	
	Fuldtids-personer	Pct. af befolkning (16-66 år)	Fuldtids-personer	Pct. af befolkning (16-66 år)		Fuldtids-personer Pct.	Pct. af befolkning (16-66 år)
A-dagpenge	1.752	4,0	1.668	3,9	-4,8%	3,4	-7,8%
Kontanthjælp i alt	980	2,3	1.072	2,5	9,4%	2,8	6,8%
<i>Kontanthjælp match 1</i>	226	0,5	274	0,6	21,2%	0,6	1,7%
<i>Kontanthjælp match 2</i>	452	1,0	712	1,7	57,5%	1,4	5,1%
<i>Kontanthjælp match 3</i>	300	0,7	86	0,2	-71,3%	0,8	17,5%
Starthjælp	31	0,1	30	0,1	-3,2%	0,1	6,9%
Introduktionsydelse	34	0,1	37	0,1	8,8%	0,2	10,7%
Revalidering	149	0,3	171	0,4	14,8%	0,4	-13,1%
Forrevalidering	51	0,1	55	0,1	7,8%	0,1	-3,5%
Sygedagpenge	1.200	2,8	1.030	2,4	-14,2%	2,3	-6,2%
Ledighedsydelse	275	0,6	275	0,6	0,0%	0,5	10,1%
Fleksjob	817	1,9	857	2,0	4,9%	1,7	1,9%
Førtidspension	3.028	7,0	3.039	7,0	0,4%	6,8	0,7%
I alt	8.317	19,2	8.234	19,1	-1,0%	18,3	-1,0%
Uden førtidspension	5.289	12	5.195	12	-1,8%	11,5	1,6%
Efterløn	1.821	4,2	1.713	4,0	-5,9%	3,8	-8,4%

Tabellen viser:

- I september 2011 modtog i alt 8.234 personer, svarende til 19,1% af befolkningen i Hjørring Kommune en forsørgelsesydelse. Til sammenligning modtog 18,3 % af den nordjyske befolkning en forsørgelsesydelse på samme tidspunkt.
- I Hjørring er det samlede antal personer, der modtager en forsørgelsesydelse faldet med 1% på et år svarende til udviklingen i Nordjylland.
- Faldet i Hjørring sker primært på baggrund af et fald i modtagere af A-dagpenge, kontanthjælp match 3 og sygedagpenge.
- I samme periode er der sket et en stigning i modtagere af kontanthjælp match 1 og 2, revalidering, forrevalidering og fleksjob.
- Udviklingen i Hjørring adskiller sig fra udviklingen i Nordjylland ved at have en procentvis stor stigning i modtagere af revalidering og forrevalidering.

Beskæftigelsesministerens mål 1 – Arbejdskraftreserven¹

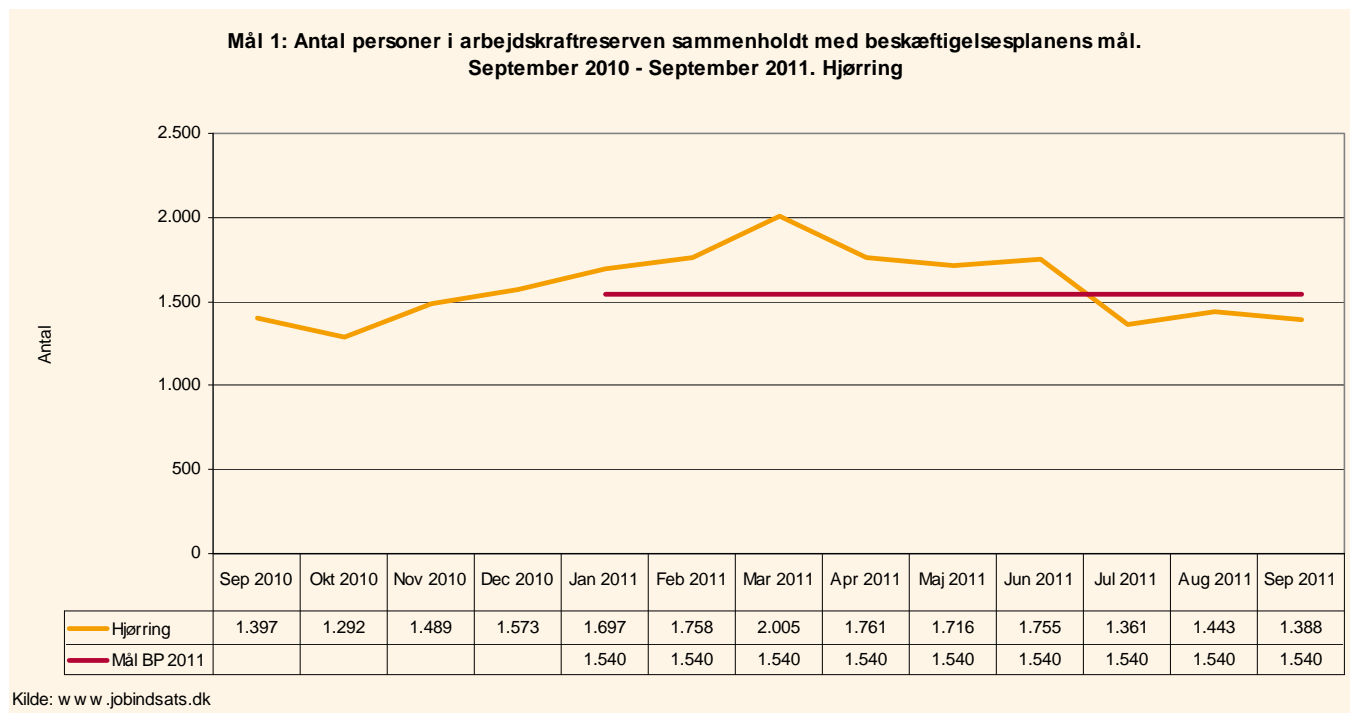
Mål 1: Styrket indsats for at virksomhederne får den arbejdskraft, de har behov for.

Sammenfatning af analysen af Hjørring Kommunes resultater vedrørende mål 1:

- I september 2011 var der 1.388 personer i arbejdskraftreserven i Hjørring.
- Arbejdskraftreserven er faldet med 1% fra september 2010 til september 2011. I samme periode har der været et fald i Nordjylland på 6%.
- 65% af de ledighedsberørte i målgruppen i Hjørring var i september 2011 berørt af 3 måneders sammenhængende offentlig forsørgelse og indgår dermed i arbejdskraftreserven.
- Der er sket et fald i antallet af A-dagpengemodtagere i arbejdskraftreserven på 5% i perioden september 2010 til september 2011.
- For kontant- og starthjælpsmodtagere i arbejdskraftreserven er der sket en stigning i antallet på 46% i perioden september 2010 til september 2011.

¹ Arbejdskraftreserven består af jobklare dagpengemodtagere samt kontant- og starthjælpsmodtagere, der har haft 3 måneders sammenhængende offentlig forsørgelse.

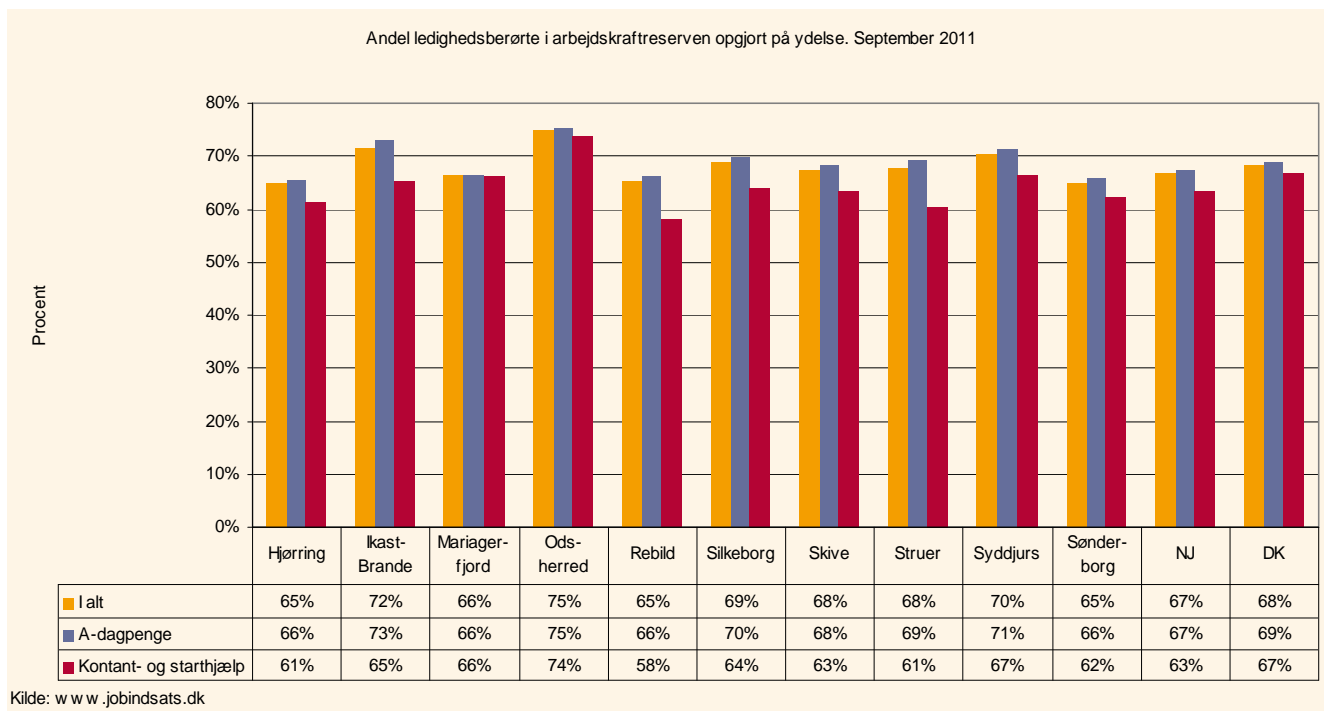
1. Arbejdskraftreserven og målet



Figuren og tabellen viser:

- Af beskæftigelsesplan 2011 fremgår, at målet er, at arbejdskraftreserven i december 2011 skal begrænses til 1.540 personer. I september 2011 var der 1.388 personer i arbejdskraftreserven.
- Fra september 2010 til og med marts 2011 er der samlet set sket en stigning i antallet af personer i arbejdskraftreserven, hvorefter der i perioden fra april 2011 til september 2011 samlet set er sket et fald.
- Samlet set er det sket et fald i antallet af personer i arbejdskraftreserven fra 1.397 personer i september 2010 til 1.388 personer i september 2011.

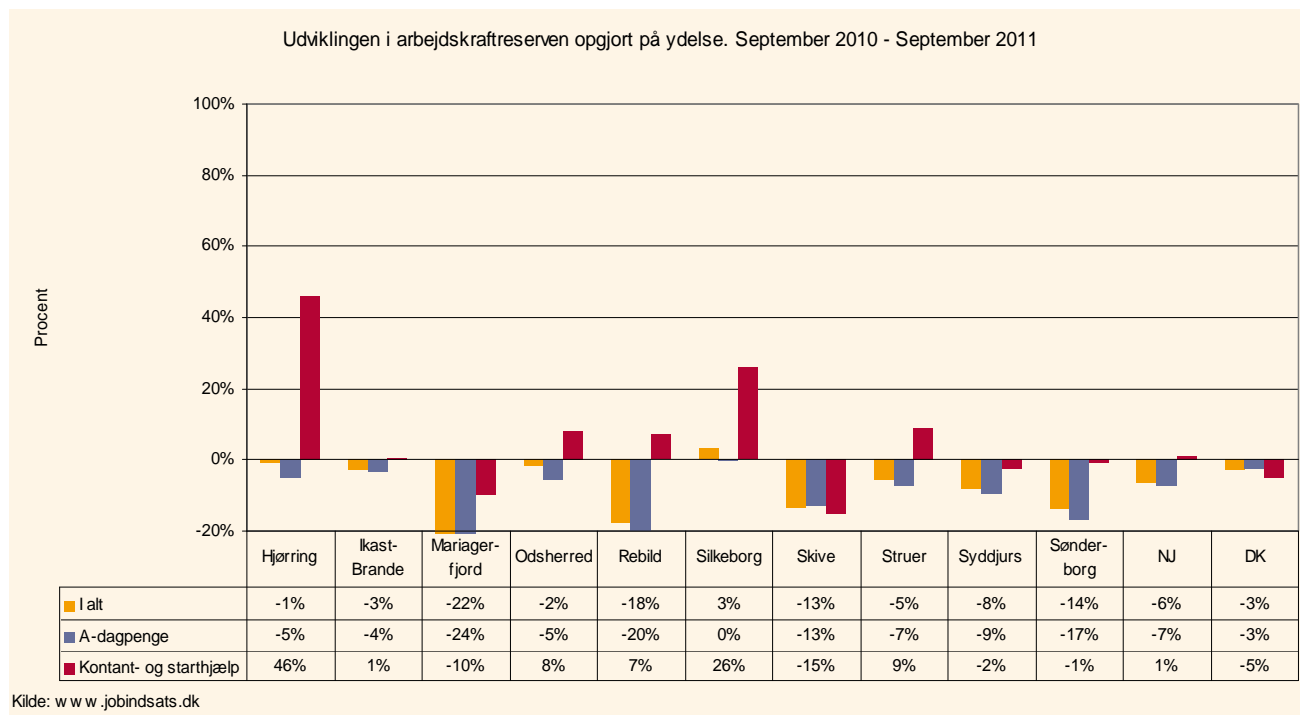
2. Arbejdskraftreservens andel af de ledighedsberørte



Figuren viser:

- 65 % af de ledighedsberørte i målgruppen i Hjørring var i september 2011 berørt af 3 måneders sammenhængende offentlig forsørgelse og indgår dermed i arbejdskraftreserven. Andelen ligger under niveauet for Nordjylland og landet som helhed. I klyngen varierer andelen fra 65% i Hjørring, Sønderborg og Rebild til 75% i Odsherred.
- 66% af de ledighedsberørte A-dagpengemodtagere er i arbejdskraftreserven, hvilket ligger under andelen i Nordjylland og på landsplan. I klyngen varierer andelen af ledighedsberørte i arbejdskraftreserven for A-dagpengemodtagere mellem 66% i Hjørring, Rebild, Mariager-fjord og Sønderborg til 75% i Odsherred.
- 61% af de ledighedsberørte kontant- og starthjælpsmodtagere er i arbejdskraftreserven, hvilket er under niveauet for Nordjylland og på landsplan. Her varierer andelen i klyngen mellem 58% i Rebild til 74% i Odsherred.

3: Udviklingen i arbejdskraftreserven



Udviklingen i arbejdskraftreserven opgjort på personer. September 2010 – september 2011

	Hjørring	Ikast-Brande	Mariagerfjord	Odsherred	Rebild	Silkeborg	Skive	Struer	Syddjurs	Sønderborg	NJ	DK
I alt	-9	-26	-200	-11	-97	49	-139	-24	-64	-211	-764	-3.549
A-dagpenge	-66	-27	-189	-28	-100	-2	-118	-29	-61	-209	-783	-2.282
Kontant- og starthjælp	57	1	-11	17	3	51	-21	5	-3	-2	19	-1.267

Figuren og tabellen viser:

- Arbejdskraftreserven i Hjørring er faldet med 1% i perioden september 2010 til september 2011, hvilket svarer til i alt 9 personer. I samme periode er der sket et fald på 6% i Nordjylland. Udviklingen i klyngen varierer fra et fald på 22% i Mariagerfjord til en stigning på 3% i Silkeborg.
- I Hjørring er der sket et fald i antallet af A-dagpengemodtagere i arbejdskraftreserven på 5%, svarende til 66 personer. I samme periode har der været et fald på 7% i Nordjylland. I forhold til klyngen varierer udviklingen fra et fald på 24% i Mariagerfjord til uændret niveau i Silkeborg.
- Udviklingen i antal kontant- og starthjælpsmodtagere i arbejdskraftreserven i Hjørring viser en stigning på 46%, svarende til 57 personer. I Nordjylland har der været en stigning på 1% og på landsplan har der været et fald på 5%. I forhold til klyngen varierer udviklingen fra et fald på 15% i Skive til en stigning på 46% i Hjørring.

Beskæftigelsesministeriets mål 2 – Personer på permanent offentlig forsørgelse²

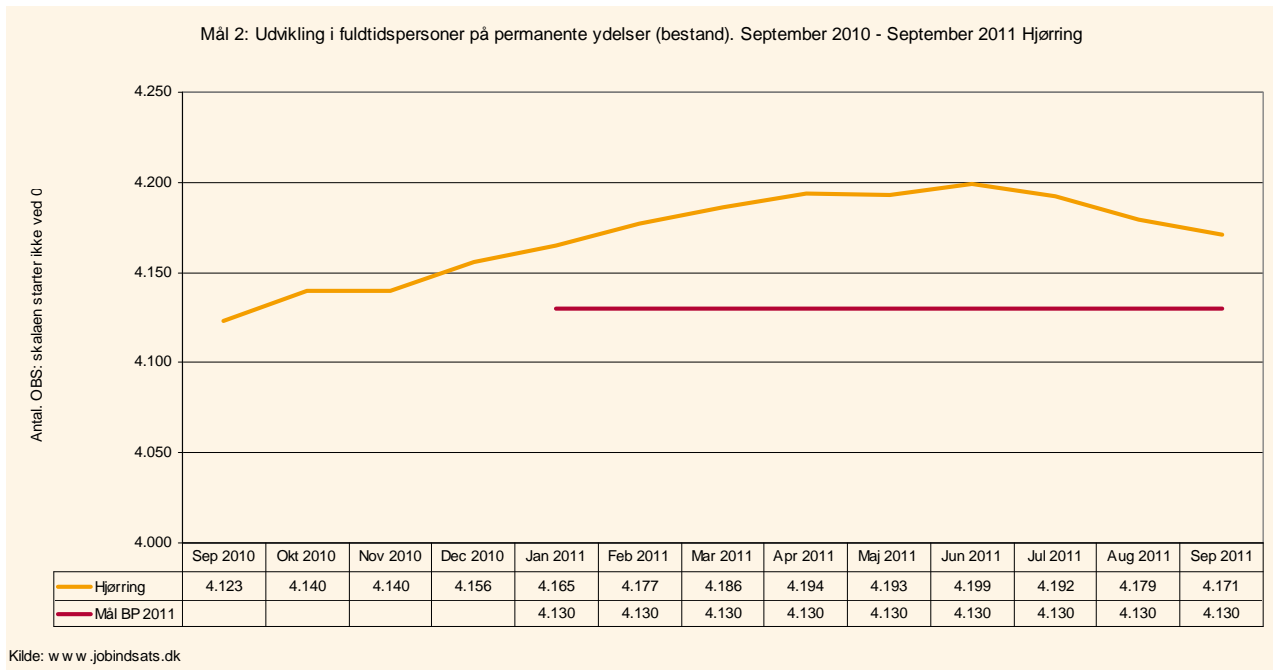
Mål 2: Styrket indsats for at begrænse antallet af personer på permanent offentlig forsørgelse.

Sammenfatning af analysen af Hjørring Kommunes resultater vedrørende mål 2:

- Hjørring Kommune havde i september 2011 i alt 4.171 fuldtidspersoner på permanent offentlig forsørgelse.
- Antallet af personer på permanent offentlig forsørgelse har i perioden september 2010 til september 2011 været stigende fra 4.123 til 4.171 fuldtidspersoner i Hjørring.
- Tilgangen til fleksjob og ledighedsydelse er i perioden september 2010 til september 2011 steget med 9%.
- Tilgangen til førtidspension i Hjørring er i perioden fra september 2010 til september 2011 steget med 8%, hvilket svarer til udviklingen i Nordjylland.
- På landsplan har der været et fald i tilgangen til både fleksjob, ledighedsydelse og førtidspension.

² Permanent offentlig forsørgelse omfatter ledighedsydelse, fleksjob og førtidspension.

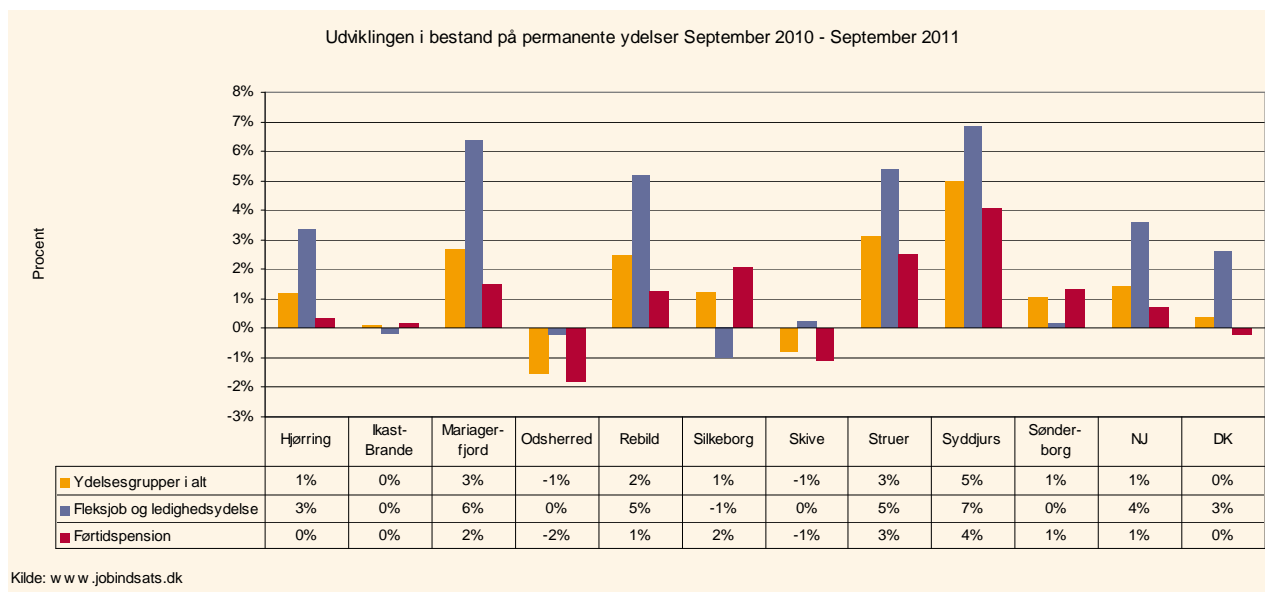
1: Permanente ydelser – Bestand



Figuren og tabellen viser:

- Af Beskæftigelsesplan 2011 fremgår, at antallet af personer på permanente offentlige ydelser skal begrænses til 4.130 fuldtidspersoner i december 2011. Hjørring havde i september 2011 i alt 4.171 fuldtidspersoner på permanent offentlig forsørgelse.
- Antallet af personer på de permanente offentlige ydelser i perioden september 2010 til september 2011 har samlet set været stigende fra 4.123 fuldtidspersoner til 4.171 fuldtidspersoner. Dog er der sket et fald i antallet i perioden juli 2011 til september 2011.

2: Udviklingen i antal personer på permanent offentlig forsørgelse



Udviklingen i antal personer på permanente offentlige ydelser. September 2010 til september 2011

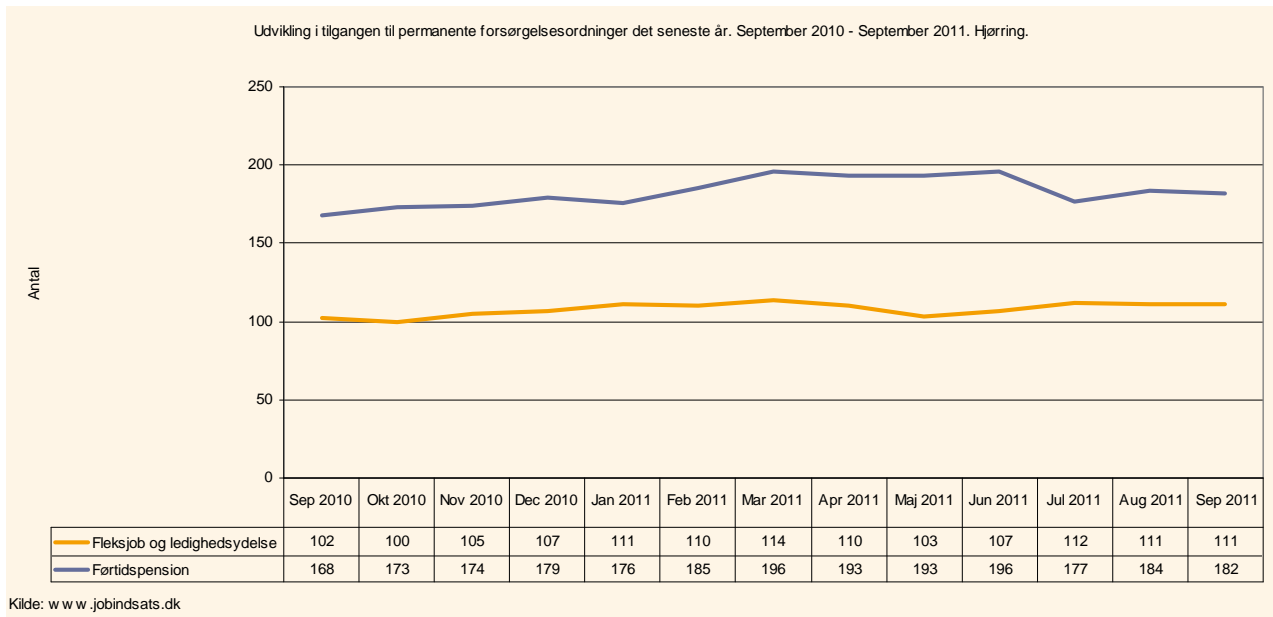
	Hjørring	Ikast-Brande	Mariager-fjord	Odsherred	Rebild	Silkeborg	Skive	Struer	Syddjurs	Sønder-borg	NJ	DK
Ydelsesgrupper i alt	48	2	74	-41	31	50	-25	41	133	52	474	1.211
Fleksjob og ledighedsydelse	37	-1	42	-1	20	-11	2	15	62	2	284	1.771
Førtidspension	11	3	32	-40	11	61	-27	26	71	50	190	-560

Kilde: Jobindsats

Figuren og tabellen viser:

- I Hjørring steg antallet af personer på permanent offentlig forsørgelse med 1%, svarende til 48 personer. I Nordjylland var stigningen ligeledes på 1% og på landsplan var antallet uændret. I forhold til klyngen varierer udviklingen fra et fald på 1% i Odsherred og Skive til en stigning på 5% i Syddjurs Kommune.
- Opgjort på ydelse ses det, at udviklingen i Hjørring primært skyldes en stigning i antal personer i fleksjob og ledighedsydelse. Hjørring har her oplevet en stigning på 3% svarende til 37 personer. I Nordjylland var stigningen på 4%. I forhold til klyngen varierer udviklingen fra et fald på 1% i Silkeborg til en stigning på 7% i Syddjurs Kommune.
- Udviklingen i antallet af personer på førtidspension viser i den procentvise opgørelse at antallet er uændret, hvorimod udviklingen i antal personer angiver en udvikling på 11 personer. Årsagen til, at dette ikke giver udslag i den procentvise opgørelse, skyldes, at andelen på 11 personer er meget lille set i relation til det samlede antal, som i september 2011 udgjorde 4.171 fuldtidspersoner. I Nordjylland har der været en stigning på 1%. Udviklingen i klyngen varierer fra et fald på 2% i Odsherred til en stigning på 4% i Syddjurs Kommune.

3: Tilgangen til permanent offentlig forsørgelse³

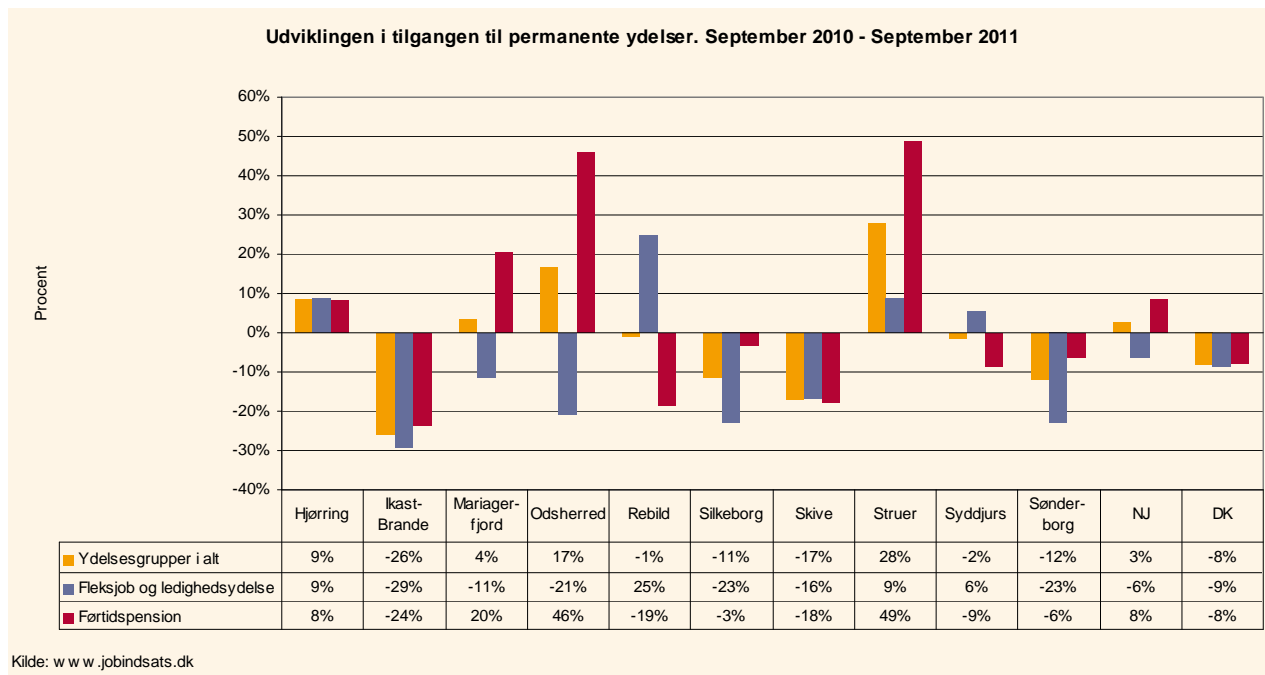


Figuren og tabellen viser:

- Udviklingen i tilgangen til fleksjob og ledighedsydelse i Hjørring viser samlet set en stigning fra september 2010 til september 2011, fra 102 personer til 111 personer.
- Udviklingen i tilgangen til førtidspension i Hjørring viser samlet set en stigning i perioden september 2010 til september 2011, fra 168 personer til 182 personer.

³ Opgørelsen viser tilgangen i det rullende år, der slutter med f.eks. maj 2011. Desuden indgår kun den første permanente offentlige ydelse, som personen overgår til.

4: Udviklingen i tilgangen til permanent offentlig forsørgelse⁴



Udviklingen opgjort på antal personer. Juni 2010 - Juni 2011

	Hjørring	Ikast-Brande	Mariager-fjord	Odsherred	Rebild	Silkeborg	Skive	Struer	Syddjurs	Sønder-borg	NJ	DK
Ydelsesgrupper i alt	23	-46	7	18	-1	-37	-33	24	-4	-47	65	-1.834
Fleksjob og ledighedsydelse	9	-20	-12	-10	9	-31	-15	4	7	-30	-60	-680
Førtidspension	14	-26	19	28	-10	-6	-18	20	-11	-17	125	-1.154

Kilde: Jobindsats.dk

Figuren og tabellen viser:

- I Hjørring har der det seneste år været en stigning på 9%, svarende til 23 personer i tilgangen til permanente offentlige ydelser. I forhold til klyngen varierer udviklingen fra et fald på 26% i Ikast-Brande til en stigning på 28% i Struer. I Nordjylland er der sket en stigning i tilgangen på 3%.
- Hjørring har haft en stigning i tilgangen til fleksjob og ledighedsydelse på 9%, svarende til 9 personer. I samme periode har der været et fald i Nordjylland på 6%. I forhold til klyngen varierer udviklingen fra et fald på 29% i Ikast-Brande til en stigning på 25% i Rebild.
- Vedrørende førtidspension så har Hjørring oplevet en stigning på 8%, svarende til 14 personer. I samme periode er tilgangen til førtidspension i Nordjylland steget med 8%. I forhold til klyngen varierer udviklingen fra en stigning på 49% i Struer til et fald på 24% i Ikast-Brande.

⁴ Opgørelsen viser tilgangen i det rullende år, der slutter med f.eks. juni 2011. Desuden indgår kun den første permanente offentlige ydelse, som personen overgår til.

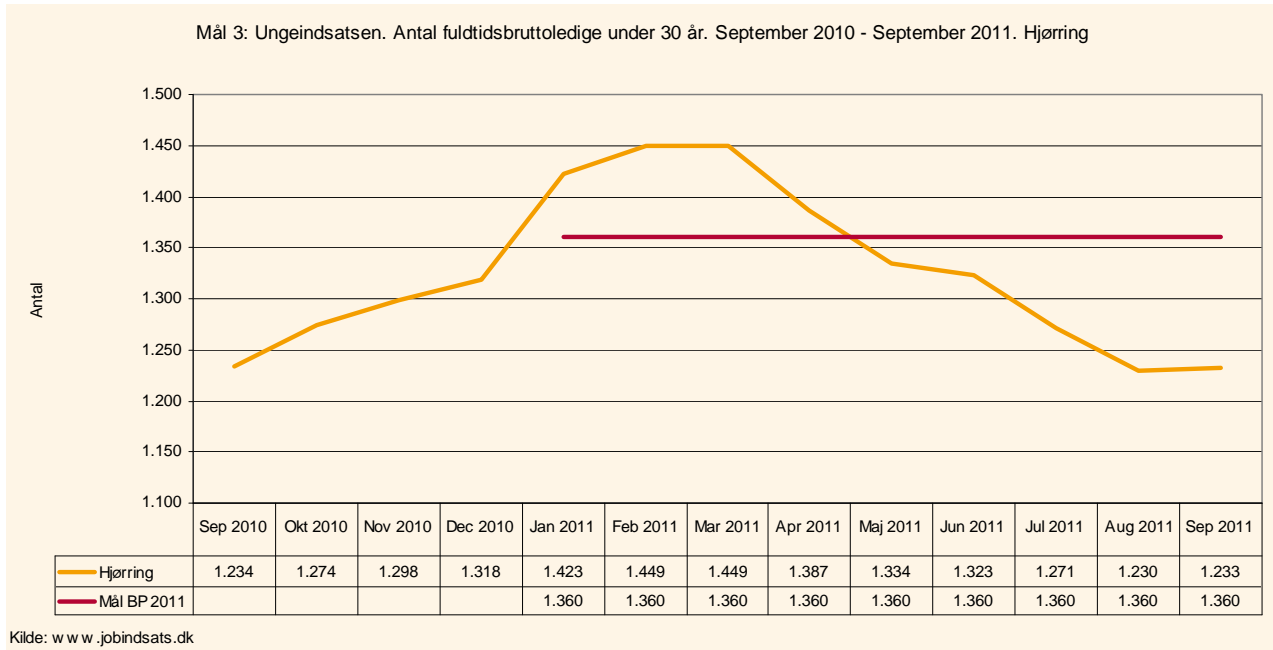
Beskæftigelsesministeriets mål 3 – Ungeindsatsen

Mål 3: *Styrket indsats for at få unge på offentlig forsørgelse i job eller uddannelse*

Sammenfatning af analysen af Hjørring Kommunes resultater vedrørende mål 3.

- I september 2011 var der 1.233 unge under 30 år på offentlig forsørgelse i Hjørring Kommune,
- Antallet af unge under 30 år på offentlig forsørgelse er i perioden september 2010 til september 2011 faldet med 0,1%.
- I september 2011 var der 535 jobklare (match 1) unge under 30 år, 448 indsatsklare unge (match 2) under 30 år og 45 unge under 30 år som vurderes midlertidige passive.
- Antallet af A-dagpengemodtagere (fuldtidspersoner) under 30 år er faldet med 7,4 % i perioden september 2010 til september 2011. I samme periode er antallet af kontanthjælpsmodtagere under 30 år samlet set steget med 11,7%.

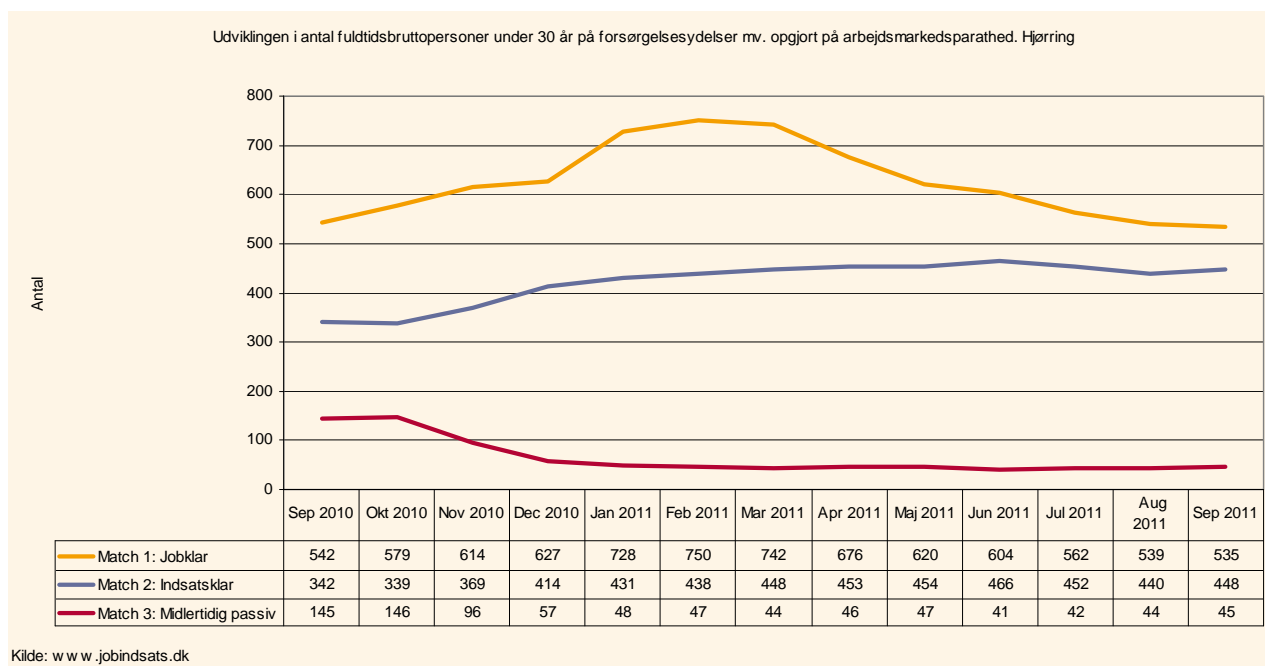
1. Ungeindsatsen og målet



Figuren og tabellen viser:

- Af beskæftigelsesplan 2011 fremgår det, at antallet af unge på offentlig forsørgelse under 30 år skal begrænses til 1.360 fuldtidsbruttoledige i december 2011. I september 2011 var der 1.233 fuldtidsbruttoledige under 30 år på offentlig forsørgelse i Hjørring.
- Antallet af unge på offentlig forsørgelse i Hjørring er samlet set faldet med 1 fuldtidsperson i perioden september 2010 til september 2011 fra 1.234 til 1.233 fuldtidsbruttoledige.

2: Unge og deres arbejdsmarkedsparathed



Figuren viser:

- I september 2011 var der 535 (fuldtidsbruttopersoner) unge under 30 år på offentlig forsørgelse i Hjørring, der vurderes umiddelbart jobklare. 448 unge under 30 år vurderes at have problemer ud over ledighed men kan deltage i et beskæftigelsesrettet aktiveringstilbud (indsatsklare) og 45 unge under 30 år vurderes midlertidige passive og kan dermed ikke deltage i et beskæftigelsesrettet tilbud.
- Antallet af jobklare unge (match 1) under 30 år er faldet fra 750 i februar 2011 til 535 i september 2011. Samlet set er der sket et lille fald fra september 2010 til september 2011.
- Antallet af indsatsklare unge (match 2) under 30 år er steget fra 342 fuldtidsbruttopersoner i september 2010 til 448 fuldtidsbruttopersoner i september 2011.
- Antallet af midlertidige passive (match 3) unge under 30 år er faldet fra 145 til 45 fuldtidsbruttopersoner i perioden september 2010 til september 2011.

Opfølgingsrapport Hjørring

3: Unge opgjort på ydelsesgrupper

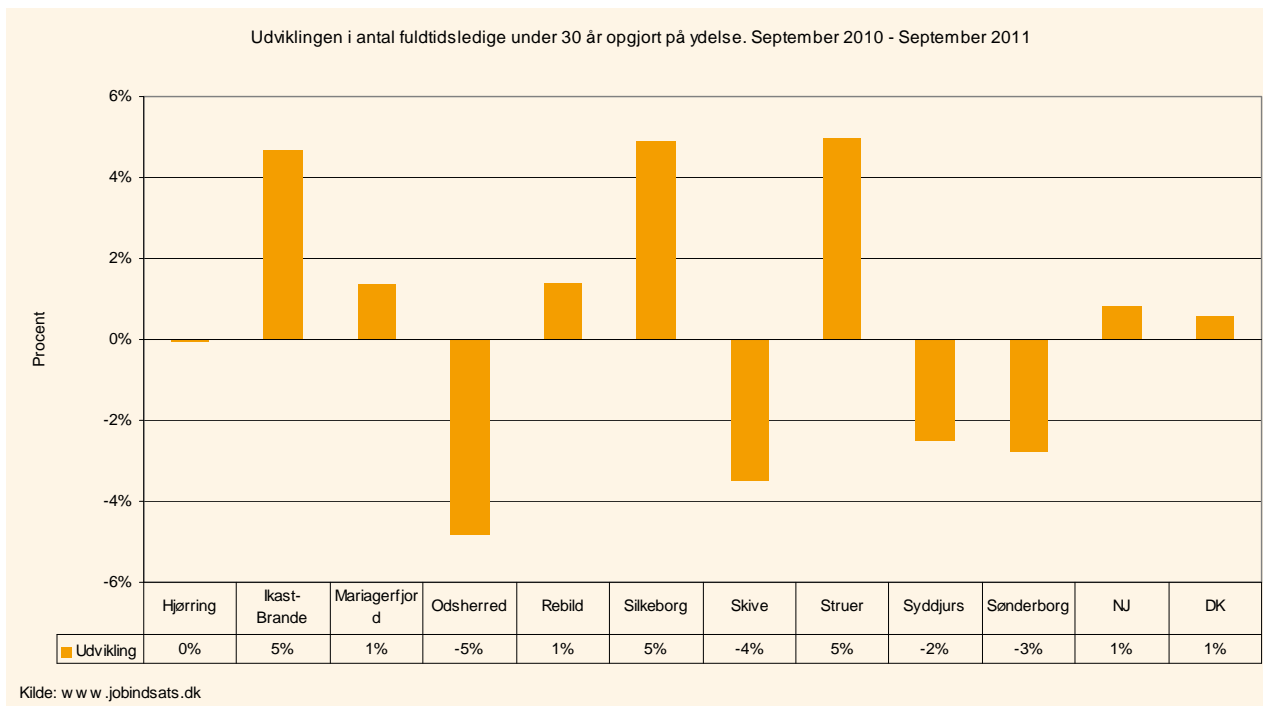
Oversigt over unge på offentlige forsørgelsesydelse – Hjørring					
	sep-10	sep-11	Udvikling	Nordjylland	Hele landet
	Fuldtids-personer	Fuldtids-personer	Fuldtids-personer Pct.	Fuldtids-personer Pct.	Fuldtids-personer Pct.
A-dagpenge	338	313	-7,4%	-4,1%	-1,6%
Kontanthjælp	445	497	11,7%	9,9%	5,9%
Heraf match 1	126	158	25,4%	0,8%	-4,3%
Heraf match 2	202	313	55,0%	22,9%	12,7%
Heraf match 3	116	26	-77,6%	-1,3%	12,9%
Starthjælp	10	5	-50,0%	-19,1%	-2,8%
Revalidering	49	37	-24,5%	-27,1%	-15,8%
Forrevalidering	49	52	6,1%	-11,8%	-12,3%
Introduktionsydelse	16	13	-18,8%	10,9%	20,4%
Sygedagpenge	145	121	-16,6%	-12,6%	-14,6%
Fleksjob	28	29	3,6%	-1,9%	-7,0%
Ledighedsydelse	9	9	0,0%	13,5%	12,1%
Førtidspension	145	157	8,3%	8,2%	4,7%
I alt	1.234	1.233	-0,1%	0,8%	0,6%

Kilde: www.jobindsats.dk

Tabellen viser:

- Der er i perioden september 2010 til september 2011 sket et fald på 0,1% i antallet af unge på offentlige forsørgelsesydelse i Hjørring.
- En stor del af de unge på offentlige forsørgelsesydelse modtager kontanthjælp og A-dagpenge.
- Antallet af A-dagpengemodtagere under 30 år er faldet med 7,4% i perioden september 2010 til september 2011. I samme periode er antallet af kontanthjælpsmodtagere under 30 år samlet set steget med 11,7%. Stigningen i antallet af kontanthjælpsmodtagere fordeler sig med 25,4% for match 1 og 55% for match 2, mens der samtidig er sket et fald for match 3 på 77,6%.
- Samtidig er der sket et fald i revalidering på 24,5 % samt et fald på modtagere af sygedagpenge på 16,6%.
- Yderligere er der sket en stigning i førtidspension på 8,3%.

4: Udviklingen i unge ydelsesmodtagere under 30 år



Udviklingen i ydelsesmodtagere under 30 år, opgjort på antal personer. September 2010 – september 2011

	Hjørring	Ikast-Brande	Mariagerfjord	Odsherred	Rebild	Silkeborg	Skive	Struer	Syddjurs	Sønderborg	NJ	DK
Udvikling	-1	32	11	-30	5	65	-35	19	-16	-40	92	561

Kilde: Jobindsats.dk

Figuren og tabellen viser:

- Fra september 2010 til september 2011 er antallet af fuldtidsledige under 30 år på offentlig forsørgelse uændret i Hjørring, svarende til et fald på 1 person. I Nordjylland har der i samme periode været en stigning på 1%, svarende til 92 personer.
- I forhold til klyngen varierer udviklingen fra en stigning på 5% i Struer, Silkeborg og Ikast-Brande til et fald på 5% i Odsherred.

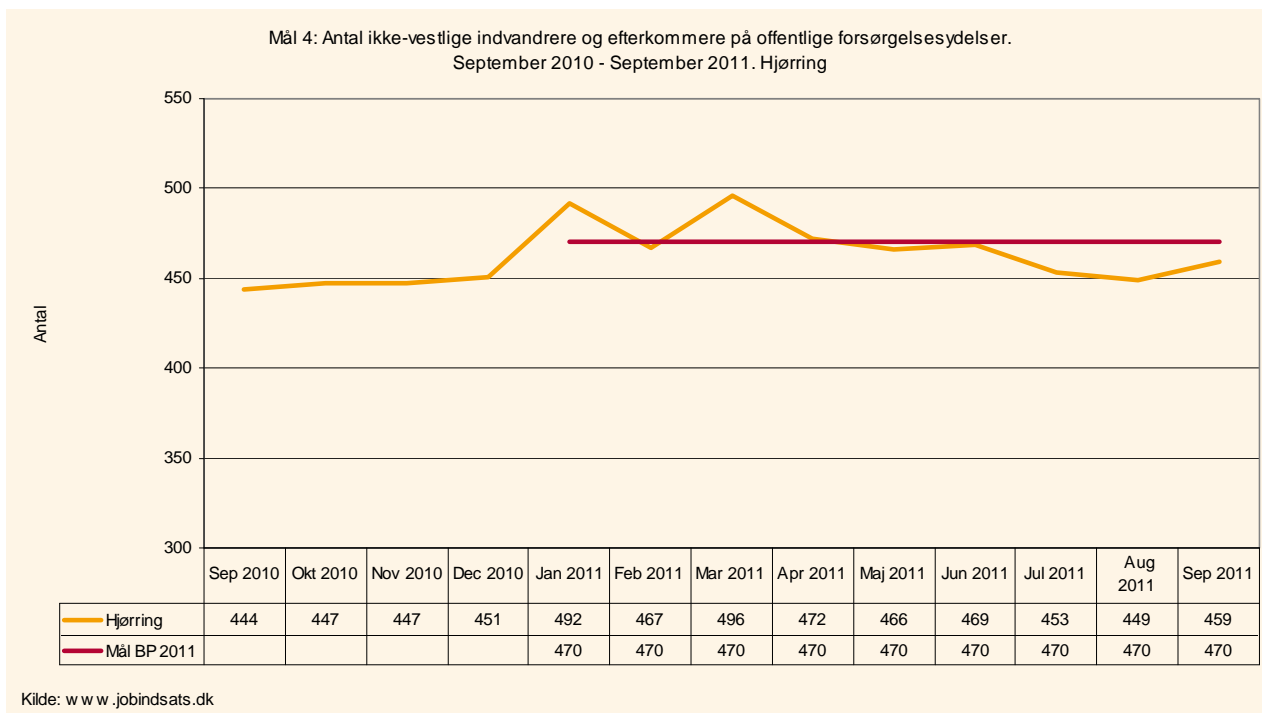
Beskæftigelsesministeriets mål 4 – Personer med ikke-vestlig baggrund på offentlig forsørgelse

Mål 4: *Styrket indsats for at integrere ikke-vestlige indvandrere og efterkommere på arbejdsmarkedet.*

Sammenfatning af analysen af Hjørring Kommunes resultater vedrørende mål 4.

- I september 2011 var der 459 personer med ikke-vestlig baggrund i Hjørring som modtog en offentlig ydelse.
- Der er sket en stigning i antallet af ikke-vestlige indvandrere og efterkommere på offentlige forsørgelsesydelse på 3,4% i perioden september 2010 til september 2011. I Nordjylland er der sket en stigning på 2%.
- Der har i Hjørring været et fald i antallet af ledige på A-dagpenge og kontanthjælp match 3).
- Hjørring har oplevet en stigning i modtagere af førtidspension på 14,6% i perioden september 2010 til september 2011.

1. Ikke-vestlige indvandrere og målet



Figuren og tabellen viser:

- Af beskæftigelsesplan 2011 fremgår det, at antallet af personer med ikke-vestlig baggrund, som modtager offentlig forsørgelse, skal begrænses til 470 personer (fuldtidspersoner i ledighed og aktivering) i december 2011.
- I september 2011 var der 459 personer med ikke-vestlig baggrund i Hjørring, som modtog en offentlig ydelse.
- Antallet af personer med ikke-vestlig baggrund på offentlig forsørgelse er samlet set steget fra 444 fuldtidspersoner i september 2010 til 459 fuldtidspersoner i september 2011.

Opfølgingsrapport Hjørring

2: Personer med ikke vestlig baggrund opgjort på ydelsesgrupper

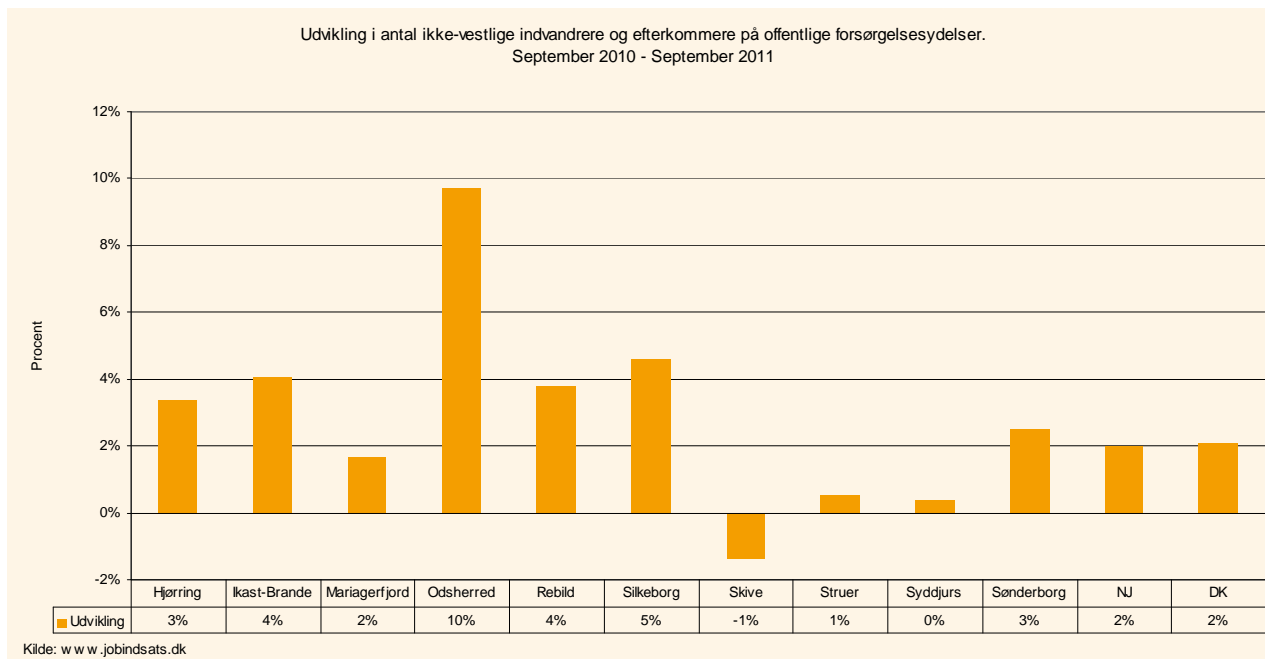
Oversigt over ikke-vestlige indvandrere og efterkommere på offentlige forsørgelsesydelse - Hjørring					
	sep-10	sep-11	Udvikling	Nordjylland	Hele landet
	Fuldtids-personer	Fuldtids-personer	Fuldtids-personer Pct.	Fuldtids-personer Pct.	Fuldtids-personer Pct.
A-dagpenge	114	98	-14,0%	-5,9%	0,6%
Kontanthjælp	58	62	6,9%	-5,1%	-0,2%
<i>Heraf match 1</i>	5	10	100,0%	-13,4%	-8,3%
<i>Heraf match 2</i>	24	37	54,2%	-8,0%	-0,7%
<i>Heraf match 3</i>	29	15	-48,3%	3,5%	9,0%
Starthjælp	18	17	-5,6%	7,6%	-1,9%
Revalidering	2	3	300,0%	-23,8%	-19,6%
Forrevalidering	3	2	-33,3%	-33,3%	-19,8%
Introduktionsydelse	32	32	0,0%	12,8%	16,7%
Sygedagpenge	51	59	15,7%	-0,8%	-7,8%
Fleksjob	22	22	0,0%	-1,9%	4,5%
Ledighedsydelse	7	7	0,0%	4,1%	9,4%
Førtidspension	137	157	14,6%	11,6%	6,6%
I alt	444	459	3,4%	2,0%	2,1%

Kilde: www.jobindsats.dk

Tabellen viser:

- Der er sket en stigning i antallet af ikke-vestlige indvandrere og efterkommere på offentlige forsørgelsesydelse på 3,4 % i perioden september 2010 til september 2011 i Hjørring. I Nordjylland er der i samme periode sket en stigning på 2%.
- I Hjørring er der sket et fald i antallet af A-dagpengemodtagere samt kontanthjælpsmodtagere i match 3. Samtidig er der sket en stigning i kontanthjælpsmodtagere i match 1 og 2.
- Hjørring har i perioden oplevet en stigning i modtagere af førtidspension på 14,6 %.

3: Udviklingen i ikke vestlige indvandrere og efterkommere på offentlig forsørgelse



Udvikling i antal personer med ikke-vestlig baggrund på offentlig forsørgelse. September 2010- september 2011

	Hjørring	Ikast-Brande	Mariagerfjord	Odsherred	Rebild	Silkeborg	Skive	Struer	Syddjurs	Sønderborg	NJ	DK
Udvikling	15	20	5	16	5	35	-5	1	1	27	85	1.746

Kilde: Jobindsats.dk

Figuren og tabellen viser:

- Fra september 2010 til september 2011 er antallet af personer med ikke-vestlig baggrund på offentlig forsørgelse steget med 3% i Hjørring, svarende til 15 personer. I samme periode har der i Nordjylland været en stigning på 2%.
- I forhold til klyngen varierer udviklingen fra en stigning på 10% i Odsherred til et fald på 1% i Skive.

Personer i aktivering

Beskæftigelsesministeren satte i sommeren 2010 ekstra fokus på jobcentrenes aktivering af borgere på offentlig forsørgelse.

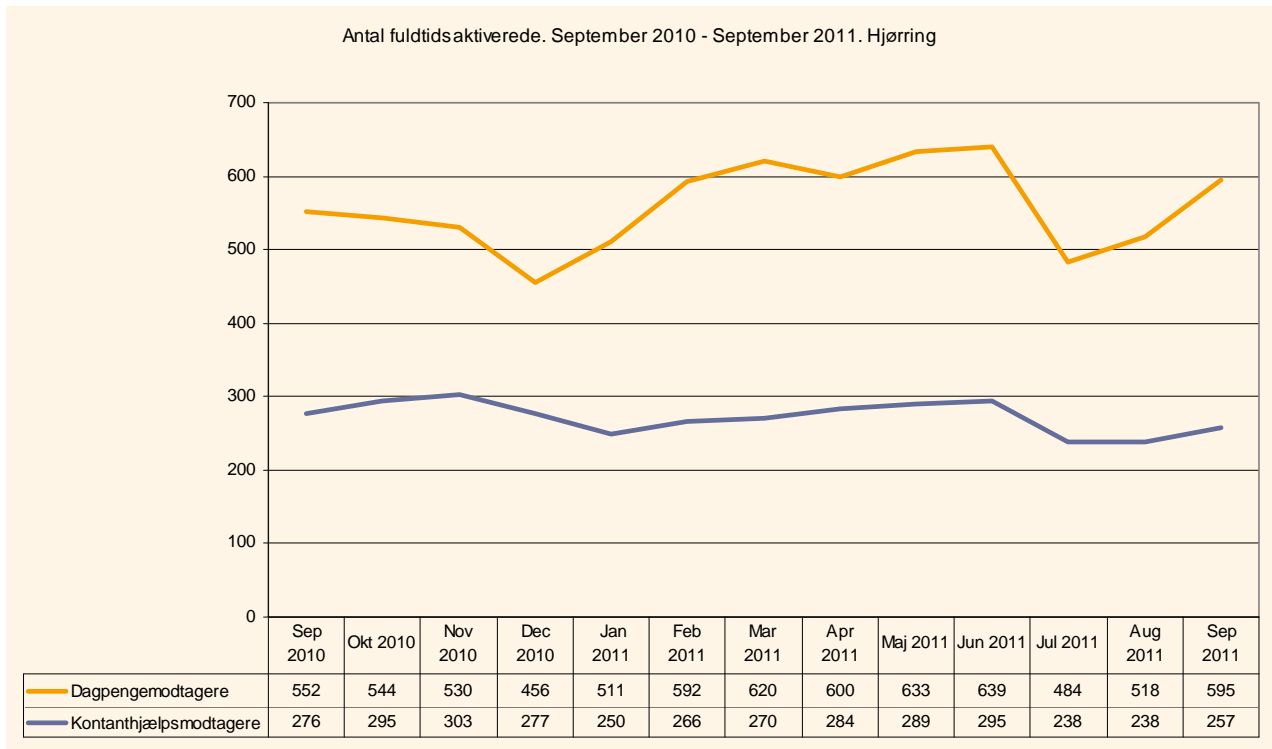
Med langtidsledighedspakken samt de nye refusionsregler er der desuden kommet særligt fokus på jobcentrenes anvendelse af virksomhedsrettede tilbud i aktiveringsindsatsen.

I dette afsnit sættes der derfor fokus på omfanget af aktivering for a-dagpenge, kontant- og start-hjælpsmodtagere samt hvilke tilbud, der oftest benyttes til aktivering.

Sammenfatning af analyse af personer i aktivering:

- I perioden september 2010 til september 2011 er der sket en stigning i antallet af fuldtidsaktiverede A-dagpengemodtagere. I samme periode er der sket et fald i antallet af fuldtidsaktiverede kontant- og starthjælpsmodtagere,
- A-dagpengemodtagere i Hjørring deltager i højere grad i et virksomhedsrettet tilbud, end det gør sig gældende for både jobklare og indsatsklare kontant- og starthjælpsmodtagere. Andelen udgør 74% for A-dagpengemodtagere.
- Af de fuldtidsaktiverede jobklare kontant- og starthjælpsmodtagere (match 1) deltager 43% i et virksomhedsrettet tilbud.
- Af de fuldtidsaktiverede indsatsklare kontant- og starthjælpsmodtagere (match 2) deltager 44% i et virksomhedsrettet tilbud.
- Andelen af aktiveringsberørte for de indsatsklare kontant- og starthjælpsmodtagere (match 2) udgør 42,3%.
- For de jobklare kontant- og starthjælpsmodtagere (match 1) udgør andelen af aktiveringsberørte 51,7%.
- For A-dagpengemodtagere udgør andelen af aktiveringsberørte 34,6%.

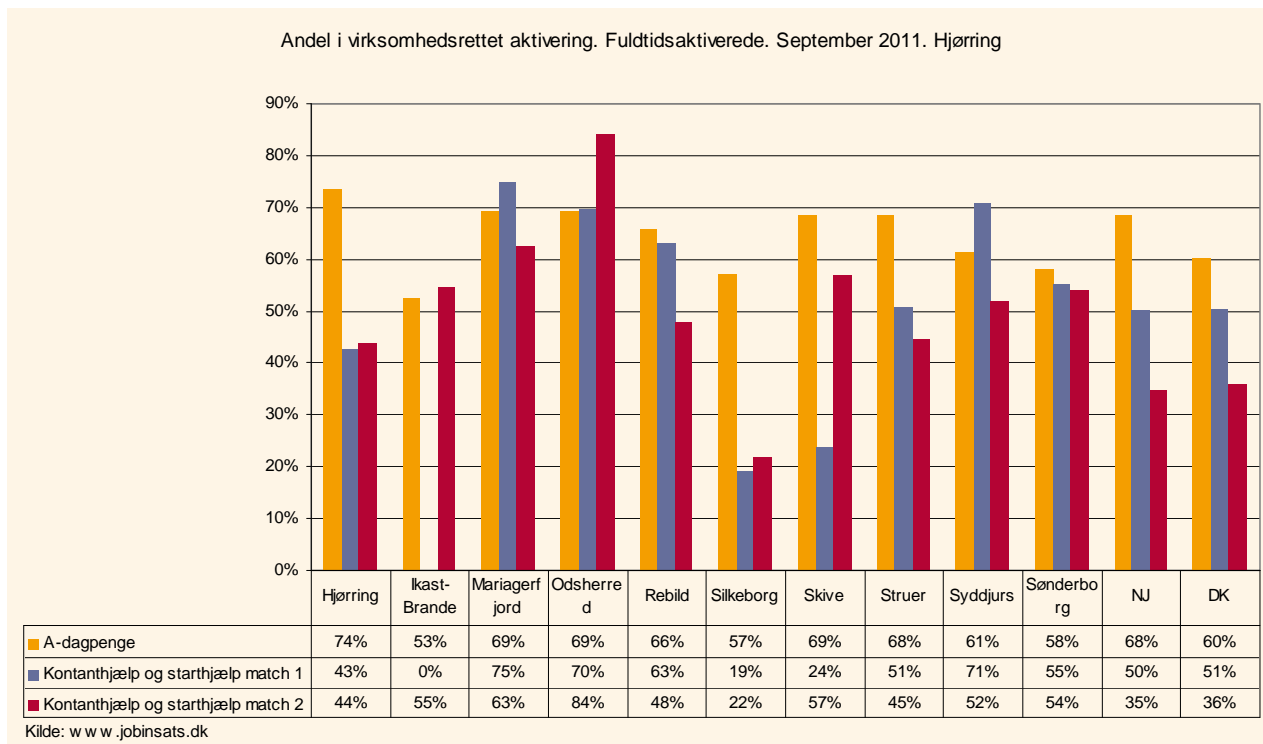
1: Udvikling i fuldtidsaktiverede personer



Figuren viser:

- Fra september 2010 til september 2011 er der sket en stigning i antallet af fuldtidsaktiverede A-dagpengemodtagere fra 552 til 595.
- Fra september 2010 til september 2011 er der et fald i antallet af fuldtidsaktiverede kontant- og starthjælpsmodtagere fra 276 til 257.

2: Virksomhedsrettet aktivering⁵

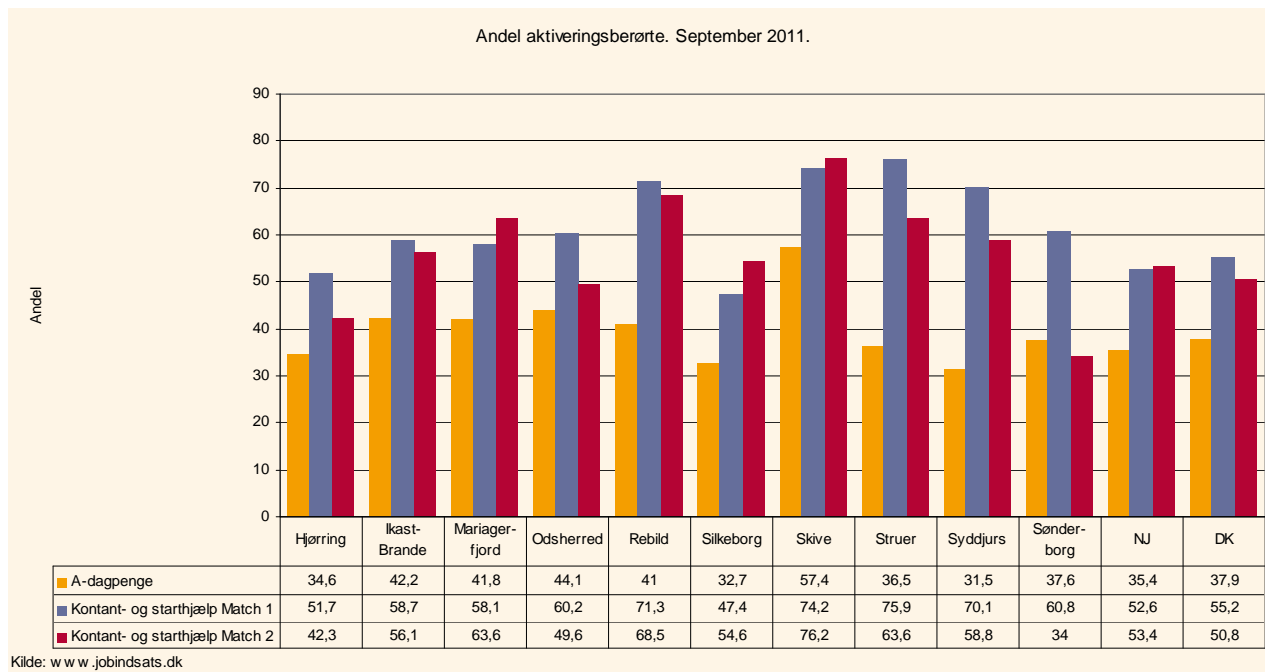


Figuren viser:

- I Hjørring deltager A-dagpengemodtagere i højere grad i et virksomhedsrettet tilbud, end det gør sig gældende for både jobklare og indsatsklare kontant- og starthjælpsmodtagere. Det samme gør sig gældende for Nordjylland.
- Af de fuldtidsaktiverede A-dagpengemodtagere i Hjørring deltager 74% i et virksomhedsrettet tilbud. Andelen i Nordjylland udgør 68%. Andelen i klyngen varierer fra 53 % i Ikast-Brande til 74% i Hjørring.
- Af de fuldtidsaktiverede jobklare kontant- og starthjælpsmodtagere i Hjørring deltager 43% i et virksomhedsrettet tilbud. Andelen i Nordjylland udgør 50%. Andelen i klyngen varierer fra 0% i Ikast-Brande til 75 % i Mariagerfjord.
- Af de fuldtidsaktiverede indsatsklare kontant- og starthjælpsmodtagere i Hjørring deltager 44% i et virksomhedsrettet tilbud. Andelen i Nordjylland udgør 35%. Andelen i klyngen varierer fra 22% i Silkeborg til 84% i Odsherred.

⁵ I opgørelsen af de virksomhedsrettede tilbud indgår privat og offentlig løntilskud samt virksomhedspraktik.

2. Andel af aktiveringsberørte



Figuren og tabellen viser:

- I Hjørring var 34,6% af A-dagpengemodtagerne i september 2011 berørt af aktivering, hvor andelen for Nordjylland var 35,4%. I forhold til klyngen varierede andelen fra 31,5% i Syddjurs til 57,4% i Skive.
- For de jobklare kontant- og starthjælpsmodtagere (match1) i Hjørring var 51,7% berørt af aktivering i september 2011, hvor andelen i Nordjylland udgjorde 52,6%. I forhold til klyngen varierede andelen fra 47,4% i Silkeborg til 75,9% i Struer.
- For de indsatsklare kontant- og starthjælpsmodtagere i Hjørring (match 2) var 42,3% berørt af aktivering i september 2011, hvor andelen i Nordjylland udgjorde 53,4%. I forhold til klyngen varierede andelen fra 34% i Sønderborg til 76,2% i Skive.