

# De permanente forsørgelsesydelse - Status og udvikling

**Frederikshavn Kommune**

Januar 2012



**BESKÆFTIGELSESREGION  
NORDJYLLAND**

## Personer på permanente forsørgelsesydelse

I dette afsnit belyses de seneste års antal af borgere på permanent forsørgelsesydelse i Frederikshavn. Analysen tager udgangspunkt i oktober 2011 og udviklingen fra januar 2008 til oktober 2011.

### Antal modtagere af permanente forsørgelsesydelse

I oktober 2011 var der 3.889 personer, der modtog permanente forsørgelsesydelse. Af disse var der:

- 2.950 modtagere af førtidspension (76%)
- 679 ansatte af fleksjob (17%)
- 260 modtagere af ledighedsydelse (7%)

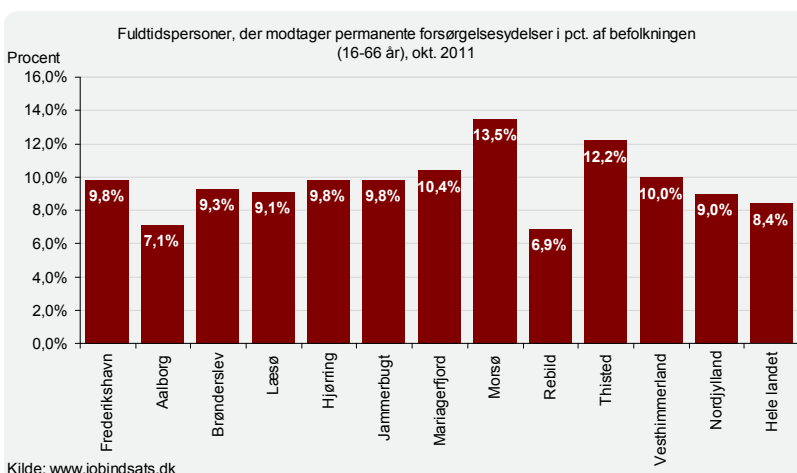
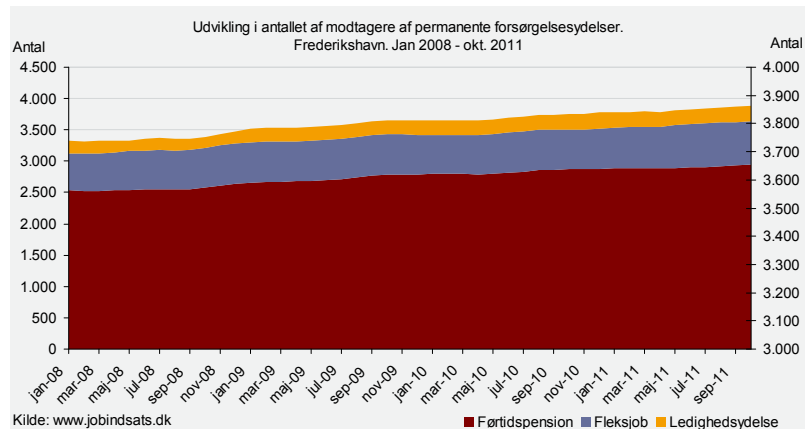
Langt størstedelen står altså permanent uden tilknytning til arbejdsmarkedet.

Siden 2008 er antallet af personer på permanente forsørgelsesydelse steget. Antallet af personer på ydelserne er fra januar 2008 oktober 2011 steget med 566 personer – det er en stigning på 17%.

Antallet af modtagere af de permanente ydelser svarer til 9,8% af befolkningen i den erhvervsaktive alder i Frederikshavn (16-66 år).

I hele Region Nordjylland udgør personer på disse ydelser 9,0%. Det ser derfor ud til, at Frederikshavn kan have en lidt større udfordring på dette område.

Langt størstedelen af de personer der modtager permanente forsørgelsesydelse, modtager førtidspension – svarende til 7,4% i Frederikshavn (6,9% i resten af Nordjylland)



I alle de nordjyske kommuner har der været en stigning i antallet af personer på permanente ydelser. Samlet set har Frederikshavn en stigning på 17% i de permanente ydelser, hvilket ligger et stykke over resten af Nordjylland på 7%.

Derudover har Frederikshavn ikke den markante stigning i ledighedsydelse som mange af de øvrige nordjyske kommuner. Frederikshavn har der-

imod en markant stigning på 16 % i førtidspension, det er den største stigning i regionen.

Oversigt over udvikling i antal og pct. i de permanente forsørgelsesydelse fordelt på de nordjyske jobcentre. Jan. 2008 – okt. 2011.

		Aalborg	Brønderslev	Frederikshavn	Læsø	Hjørring	Jammerbugt	Mariagerfjord	Morsø	Rebild	Thisted	Vesthimmerland	Nordjylland	Hele landet
Antal	Ledighedsydelse	136	43	64	-6	14	8	54	47	55	68	50	534	5776
	Fleksjob	41	74	93	6	65	106	81	26	41	84	40	657	6.368
	Førtidspension	311	-41	409	6	119	123	86	21	-3	42	52	1.125	4.162
	I alt	488	76	566	6	198	237	221	94	93	194	142	2.316	16.306
Procent	Ledighedsydelse	61%	40%	33%	-75%	5%	7%	50%	82%	106%	46%	52%	39%	55%
	Fleksjob	2%	26%	16%	75%	8%	31%	17%	10%	16%	14%	10%	12%	14%
	Førtidspension	4%	-3%	16%	7%	4%	7%	4%	1%	0%	2%	3%	4%	2%
	I alt	5%	4%	17%	6%	5%	11%	8%	5%	8%	6%	6%	7%	5%

Kilde: www.jobindsats.dk

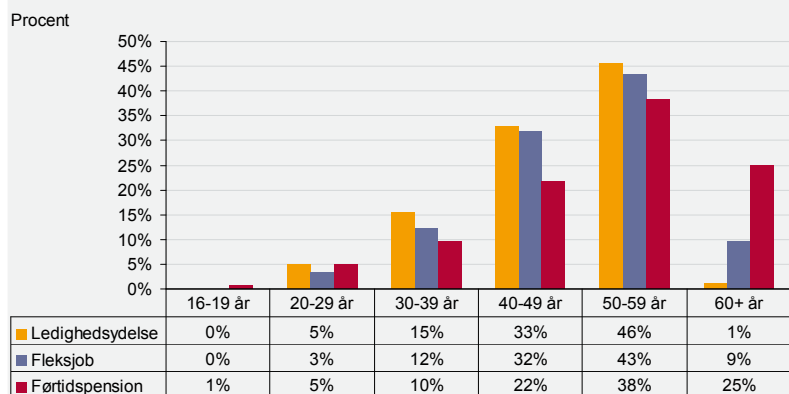
### Aldersfordeling blandt personer der modtager en permanent forsørgelsesydelse

Over halvdelen af de personer der modtager permanente forsørgelsesydelse i Frederikshavn er 50 år eller derover. Det er samme tendens i hele Nordjylland.

Fordelt på de tre ydelser, er personerne på ledighedsydelse generelt lidt yngre end personer i fleksjob og på førtidspension. Der er kun tre personer over 60 år på ledighedsydelse, hvorimod der er en meget stor andel på førtidspension, der er 60 år eller der over.

De unge fylder ikke meget blandt de der modtager permanente forsørgelsesydelse. Kun 5% af de personer, der modtager ledighedsydelse, er under 30 år. 3% af personerne er i fleksjob og 6% af førtidspensionisterne er 16-29 år.

Personer på permanente ydelser fordelt på ydelser og aldersgrupper. Frederikshavn. okt. 2011



Kilde: www.jobindsats.dk

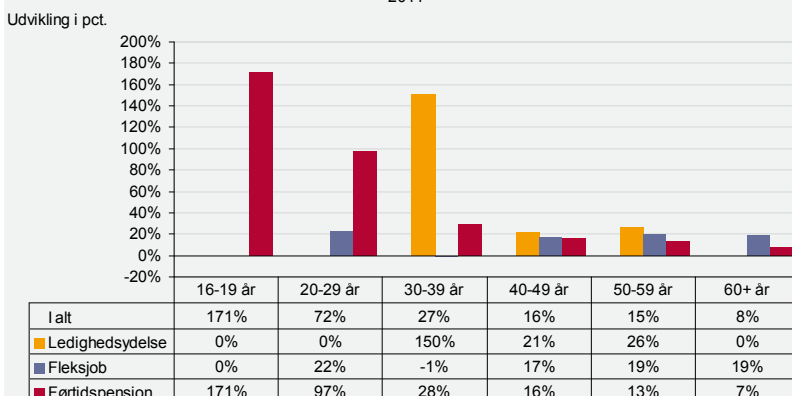
	16-19 år	20-29 år	30-39 år	40-49 år	50-59 år	60+ år
Ledigheds	0	13	40	85	118	3
Fleksjob	0	22	82	216	294	64
Førtidspen	19	146	281	640	1131	733

Kilde: www.jobindsats.dk

### Udvikling i aldersfordelingen på de permanente forsørgelsesydelse

Udviklingen i aldersfordelingen blandt personer, der modtager permanente forsørgelsesydelse, viser, at der i alle aldersgrupper har været stigninger i førtidspension.

Udvikling i personer på permanente forsørgelsesydelse. Frederikshavn. Jan 2008 - okt. 2011



Kilde: www.jobindsats.dk

Især blandt de 16-19 årige samt 20-29 årige er der sket en markant stigning i førtidspension, både antals- og procentmæssigt. I januar 2008 var der f.eks. 74 i alderen 20-29 år på førtidspension, i oktober 2011 var antallet steget til 146 personer. Det svarer til en stigning på 97%. Største stigning indenfor gruppen står de

	16-19 år	20-29 år	30-39 år	40-49 år	50-59 år	60+ år
I alt	12	76	85	132	199	59
Ledighedsydelse	0	0	24	15	24	0
Fleksjob	0	4	-1	31	47	10
Førtidspension	12	72	62	86	128	49

Kilde: www.jobindsats.dk

20-24 årige for alene i denne gruppe er der sket en stigning på 44 personer (183%) i perioden.

Der er stigninger i alle aldersgrupperne på de permanente ydelser, med undtagelse af 30-39 årige i fleksjob. Største antalsmæssig stigning er sket blandt de 50-59 årige.

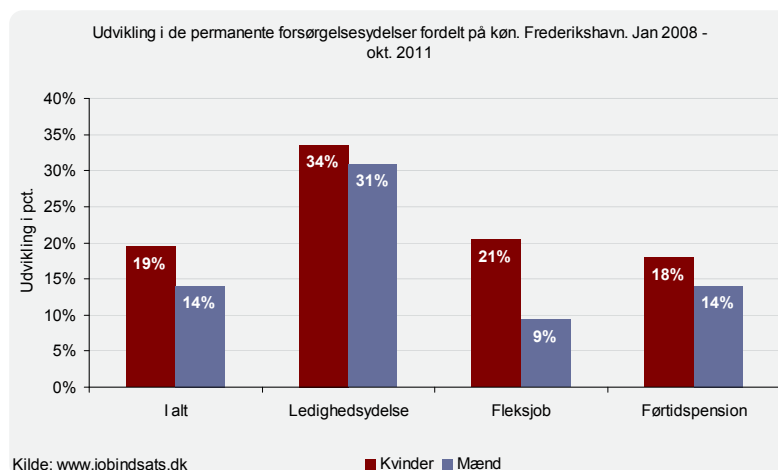
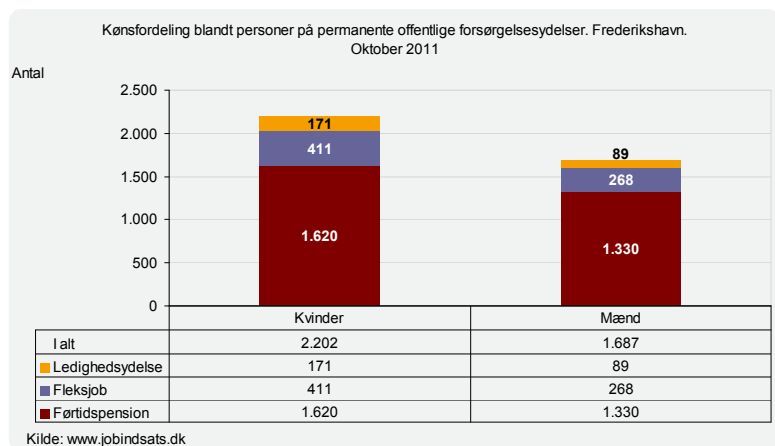
I forhold til resten af Nordjylland har Frederikshavn haft større stigninger inden for alle aldersgrupper, især indenfor førtidspension er der markant større stigninger end i resten af Nordjylland.

### Kønsfordeling blandt personer på permanente forsørgelsesydelse

Der er flere kvinder end mænd på de permanente ydelser. 57% (2.202 personer) er kvinder og 43% (1.687 personer) er mænd.

Kønsfordelingen gør sig gældende for alle tre forsørgelsesydelser. Især inden for ledighedsydelse er der en stor andel af kvinder (66% kvinder). I fleksjob er 61% kvinder og inden for førtidspension er 55% kvinder.

Som nævnt er der sket en stigning i de permanente ydelser. Både mænd og kvinder har haft en stigning. Samlet set er antallet af kvinder på permanente ydelser steget med 19% og antallet af mænd er steget med 14%. I antal personer er der sket en stigning på 359 kvinder og 207 mænd.



I alt		Ledighedsydelse		Fleksjob		Førtidspension	
Kvinder	Mænd	Kvinder	Mænd	Kvinder	Mænd	Kvinder	Mænd
359	207	43	21	70	23	246	163

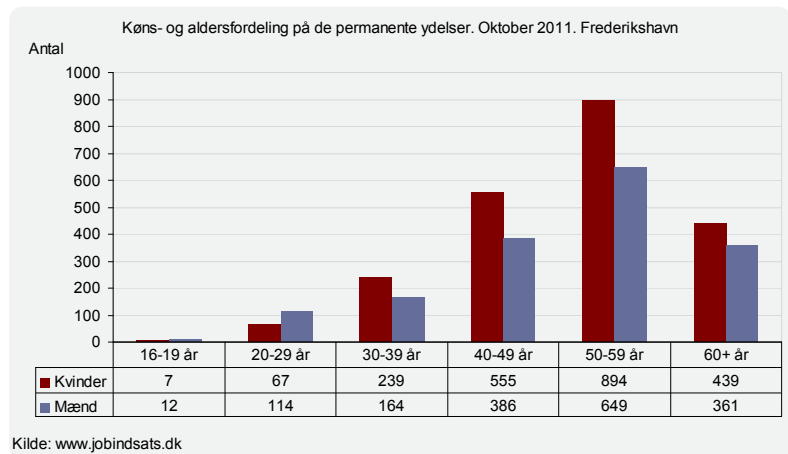
Kilde: www.jobindsats.dk

Kvinderne står for den største stigning inden for alle ydelserne. Den største procentvise stigning er sket i ledighedsydelse, hvor der har været en stigning på 34%. Den største antalsmæssige stigning er sket i førtidspension, hvor der er en stigning på 246 kvinder. Det er samme billede blandt mændene.

### Køns- og aldersfordeling blandt personer på permanente forsørgelsesydelse

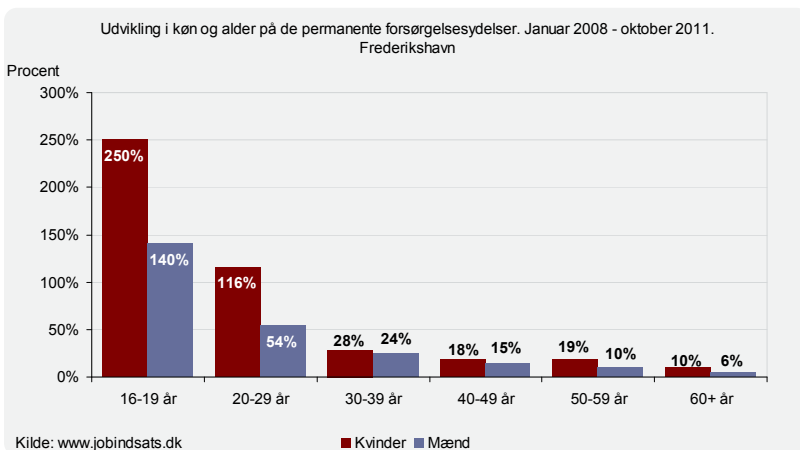
Som nævnt er der flere kvinder end mænd på de permanente ydelser. Fordelt på alder ses det, at blandt ydelsesmodtagerne over 30 år er der størst andel af kvinder, imens det blandt de yngre er en overvægt af mænd.

Den største andel kvinder i forhold til mænd findes blandt de 30-39 årige samt 40-49 årige, hvor der er 59% kvinder. Den største andel mænd er blandt de 16-19 årige og 20-29 årige hvor 63% er mænd.



### Udvikling i køn og alder på de permanente forsørgelsesydelse

Der har været stigninger for alle aldersgrupper både for mænd og kvinder. De største stigninger står kvinderne for, både i antal og procent.



Den største stigning i procent blandt kvinderne er blandt de 16-19 årige, der er dog tale om en stigning på 5 personer, næststørste stigning er sket blandt de 20-29 årige kvinder, hvor der er en stigning på 116%, svarende til 36 personer. Største antalsmæssige stigning blandt kvinderne er sket blandt de 50-59 årige.

	16-19 år	20-29 år	30-39 år	40-49 år	50-59 år	60+ år
Kvinder	5	36	53	84	140	40
Mænd	7	40	32	49	60	19

Kilde: www.jobindsats.dk

Blandt mændene er det ligeledes de 16-19 årige mænd, der står for den største procentvise stigning, igen er der tale om få personer. Næststørste stigning er sket blandt de 20-29 årige mænd, hvor der er en stigning på 54%. Antalsmæssig er den største stigning blandt mændene ligeledes sket blandt de 50-59 årige.

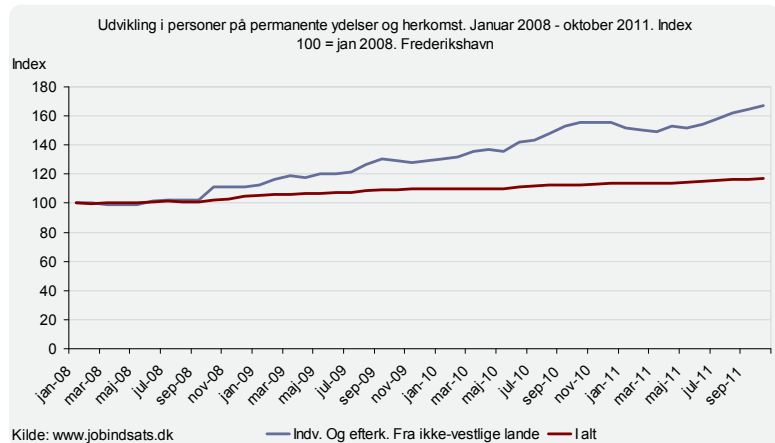
Stigningerne blandt de unge på permanente ydelser sker på baggrund af en stor stigning i førtidspension, dette gør sig gældende for både mænd og kvinder.

### Permanente offentlige forsørgelsesydelse og herkomst

Antallet af indvandrere og efterkommere fra ikke vestlige lande på permanente ydelser i Frederikshavn udgør 3,4% af den samlede gruppe af personer på forsørgelsesydelse. Antalmæssigt er der tale om 132 personer i oktober 2011.

Hvor der er sket en stigning på 17% blandt den samlede gruppe af ydelsesmodtagere i perioden januar 2008 – oktober 2011, er der sket en markant stigning på 67% blandt indvandrere og efterkommere med en ikke vestlig baggrund.

Den store stigning stammer primært fra en markant stigning i førtidspension blandt ydelsesmodtagere med en ikke vestlig baggrund. Hvor der har været en stigning på 74%.



## Udvikling i tilgangen til de permanente forsørgelsesydelser

I det følgende afsnit vil vi se på tilgangen til de permanente forsørgelsesydelser.<sup>1</sup>

### Tilgang – opgørelsesmetode

Opgørelsen viser tilgangen i det rullende år, der slutter med f.eks. maj 2011. Desuden indgår kun den første permanente offentlige ydelser, som personen overgår til, dvs. at en person der kommer på ledighedsydelse og som senere bliver tilkendt førtidspension kun registreres på ledighedsydelse.

Overordnet set er der sket en stigning i tilgangen til de permanente ydelser på 66% fra januar 2008 til oktober 2011 i Frederikshavn. Stigningen er den største blandt jobcentrene i Nordjylland, udover Læsø. Der er sket en stigning i den samlede tilgang på 147 personer, det svarer til 39% af den samlede stigning i Nordjylland.

Oversigt over udviklingen i tilgangen i pct. til de permanente forsørgelsesydelser fordelt på de nordjyske kommuner. Jan 2008 – okt. 2011.

		Aalborg	Brønderslev	Frederikshavn	Læsø	Hjørring	Jammerbugt	Mariagerfjord	Morsø	Rebild	Thisted	Vesthimmerland	Nordjylland	Hele landet
Antal	I alt	192	-2	147	5	14	1	5	-32	10	24	11	375	-76
	Fleksjob og Ledighedsydelse	-15	-19	23	0	-56	-17	-50	-4	5	-35	-10	-178	-1.558
	Førtidspension	207	17	124	4	70	18	55	-28	5	59	21	553	1.482
Procent	I alt	41%	-1%	66%	167%	5%	1%	3%	-26%	12%	11%	7%	18%	0%
	Fleksjob og Ledighedsydelse	-9%	-23%	23%	0%	-34%	-22%	-36%	-9%	13%	-24%	-13%	-17%	-18%
	Førtidspension	69%	22%	102%	400%	66%	20%	108%	-37%	12%	77%	25%	54%	13%

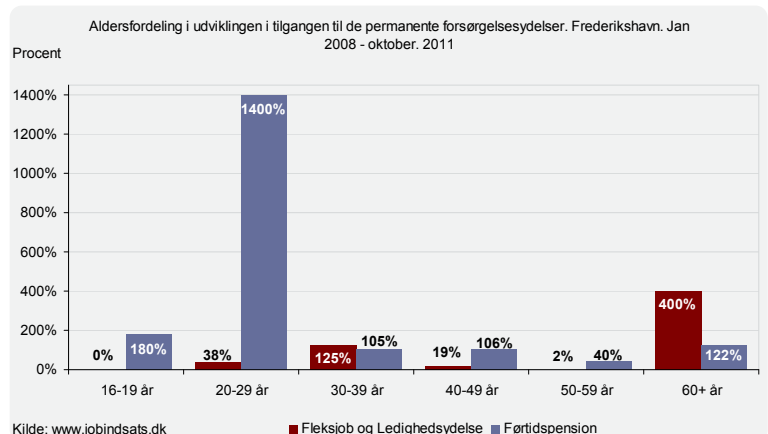
Kilde: www.jobindsats.dk

Igen er det tydeligt, at tilgangen i de permanente ydelser er skabt af en markant stigning i tilgangen til førtidspension. Stigningen er i Frederikshavn på 102%, svarende til en øget tilgang på 124 personer. Derudover er der en stigning i fleksjob og ledighedsydelse på 23%.

For fleksjob og ledighedsydelse er der sket stigninger inden for alle aldersgrupperne, med undtagelse af blandt de 16-19 årige, hvor der ikke er nogen ydelsesmodtagere.

Største antalmæssige stigning i tilgangen til fleksjob og ledighedsydelse er sket blandt de 30-39 årige.

I tilgangen til førtidspension er der ligeledes sket stigninger i alle aldersgrupper. Største stigning er der sket blandt de 20-29 årige, hvor stigningen på 28 personer betyder en stigning i procent på 1400%.



	16-19 år	20-29 år	30-39 år	40-49 år	50-59 år	60+ år
Fleksjob og Ledighedsydelse	0	3	10	7	1	2
Førtidspension	9	28	20	35	21	11

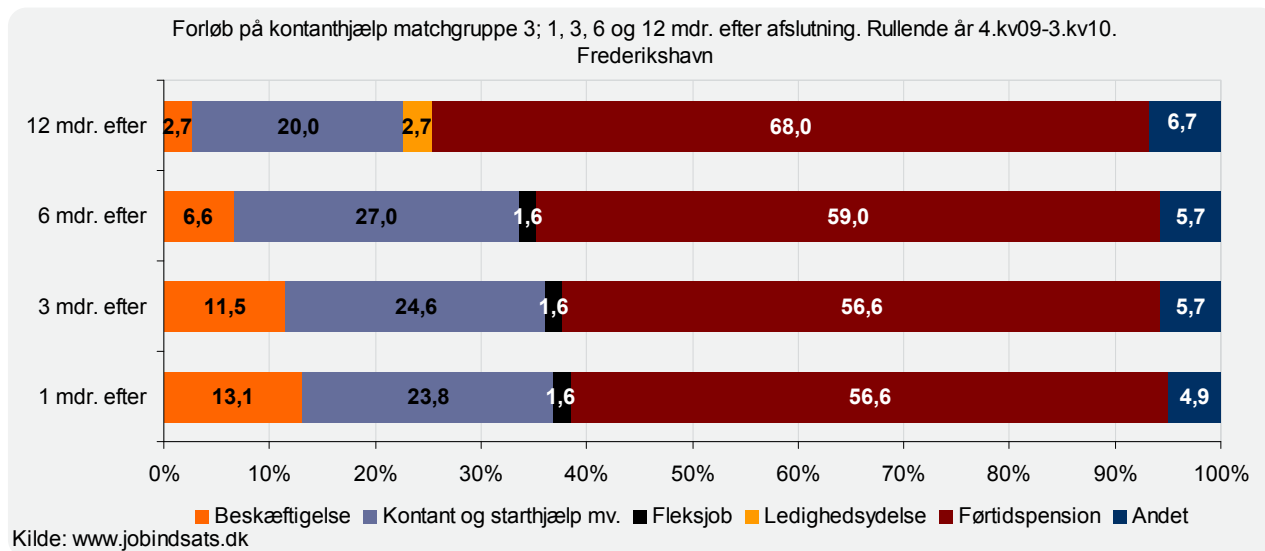
Kilde: www.jobindsats.dk

Generelt er der sket en større stigning i tilgangen blandt mændene end blandt kvinderne.

<sup>1</sup> Tilgangen er ikke mulig at opdele i fleksjob og ledighedsydelse, da tallene på forhånd er summerede i opgørelsen, trukket på [www.jobindsats.dk](http://www.jobindsats.dk)

## Tilgang fra ydelser

I den nordjyske analyse af de permanente ydelser<sup>2</sup> sås det, at tilgangen til de permanente ydelser primært kommer fra kontant- og starthjælp match 3. Det er især tilgangen til førtidspension, der kommer fra matchgruppe 3. Ligeledes viser analyser på området, at der også er en tilgang fra sygedagpenge match 3 til de permanente ydelser.<sup>3</sup>



I Frederikshavn er dette ligeledes tilfældet – en måned efter et kontant- eller starthjælpsforløb match 3 er afsluttet er 56,6% på førtidspension og et år efter er 68% på førtidspension.

Det er væsentligt højere tal end i resten af Nordjylland. Her er der 46,6% efter en måned og efter et år er der 58,7%.

Der er ligeledes tilgang imellem de enkelte permanente ydelser, men den største tilgang fra øvrige ydelser findes blandt kontant- og starthjælp match 3.

Det er således ikke muligt isoleret at se på de permanente ydelser for sig selv, uden samtidig at have de øvrige forsørgelsesydelse i baghovedet. Det er her, tilgangen skal forebygges.

<sup>2</sup> "De permanente forsørgelsesydelse – Status og udvikling" Beskæftigelsesregion Nordjylland, Oktober 2011

<sup>3</sup> Der findes desværre endnu ikke data på dette i Jobindsats.