

De permanente forsørgelsesydelse

- Status og udvikling

Hjørring Kommune

Januar 2012



**BESKÆFTIGELSESREGION
NORDJYLLAND**

Personer på permanente forsørgelsesydelse

I dette afsnit belyses de seneste års antal af borgere på permanent forsørgelsesydelse i Hjørring. Analysen tager udgangspunkt i oktober 2011 og udviklingen fra januar 2008 til oktober 2011.

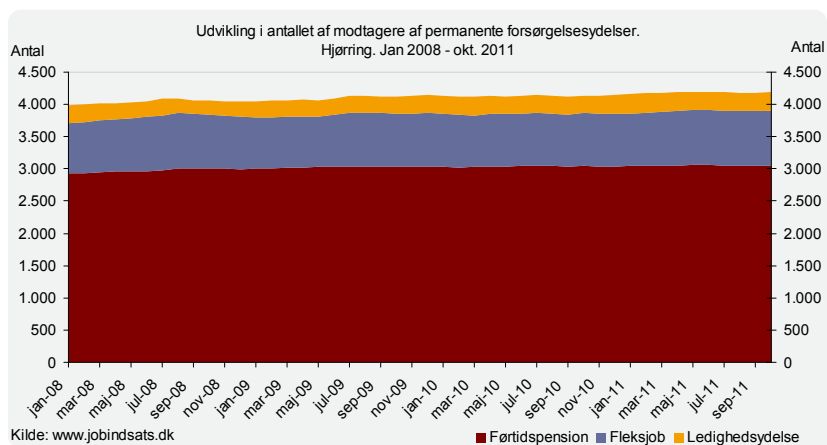
Antal modtagere af permanente forsørgelsesydelse

I oktober 2011 var der 4.188 personer, der modtog permanente forsørgelsesydelse. Af disse var der:

- 3.051 modtagere af førtidspension (73%)
- 848 ansatte af fleksjob (20%)
- 289 modtagere af ledighedsydelse (7%)

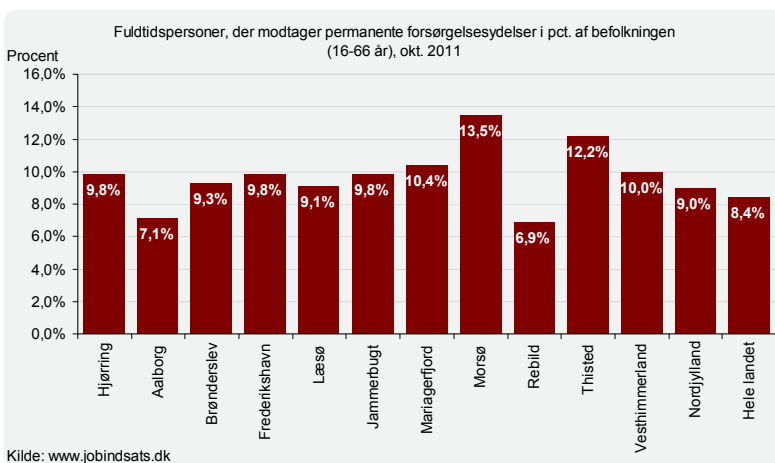
Langt størstedelen står altså permanent uden tilknytning til arbejdsmarkedet.

Siden 2008 er antallet af personer på permanente forsørgelsesydelse steget. Antallet af personer på ydelserne er fra januar 2008 oktober 2011 steget med 198 personer – det er en stigning på 5%.



Antallet af modtagere af de permanente ydelser svarer til 9,8% af befolkningen i den erhvervsaktive alder i Hjørring (16-66 år). I hele Region Nordjylland udgør personer på disse ydelser 9,0%. Det ser derfor ud til, at Hjørring har en lidt større udfordring på dette område.

Langt størstedelen af de personer, der modtager permanente forsørgelsesydelse, modtager førtidspension – svarende til 7,1% i Hjørring (6,8% i resten af Nordjylland)



I alle de nordjyske kommuner har der været en stigning i antallet af personer på permanente ydelser. Hjørring adskiller sig fra resten af Nordjylland ved at have en noget mindre stigning i ledighedsydelse og en lidt mindre stigning i fleksjob end resten af Nordjylland. Hjørring har en stigning i førtidspension på samme niveau som Nordjylland.

Oversigt over udvikling i antal og pct. i de permanente forsørgelsesydelse fordelt på de nordjyske jobcentre. Jan. 2008 – okt. 2011.

		Aalborg	Brønderslev	Frederikshavn	Læsø	Hjørring	Jammerbugt	Mariagerfjord	Morsø	Rebild	Thisted	Vesthimmerland	Nordjylland	Hele landet
Antal	Ledighedsydelse	136	43	64	-6	14	8	54	47	55	68	50	534	5776
	Fleksjob	41	74	93	6	65	106	81	26	41	84	40	657	6.368
	Førtidspension	311	-41	409	6	119	123	86	21	-3	42	52	1.125	4.162
	I alt	488	76	566	6	198	237	221	94	93	194	142	2.316	16.306
Procent	Ledighedsydelse	61%	40%	33%	-75%	5%	7%	50%	82%	106%	46%	52%	39%	55%
	Fleksjob	2%	26%	16%	75%	8%	31%	17%	10%	16%	14%	10%	12%	14%
	Førtidspension	4%	-3%	16%	7%	4%	7%	4%	1%	0%	2%	3%	4%	2%
	I alt	5%	4%	17%	6%	5%	11%	8%	5%	8%	6%	6%	7%	5%

Kilde: www.jobindsats.dk

Samlet set har Hjørring en stigning på 5% i de permanente ydelser, hvilket er lidt under niveauet for resten af Nordjylland.

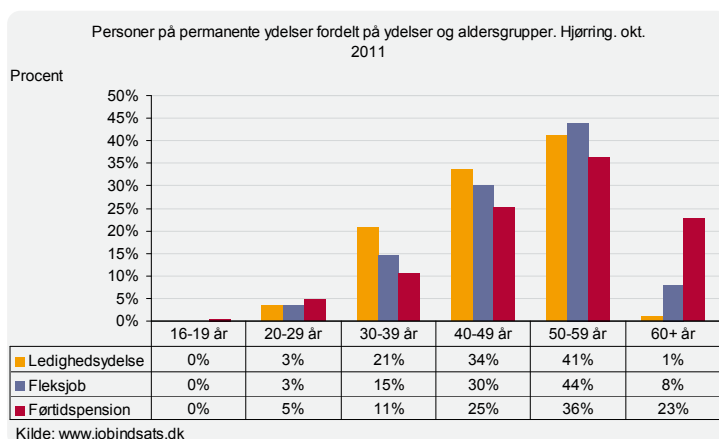
Aldersfordeling blandt personer der modtager en permanent forsørgelsesydelse

Over halvdelen af de personer, der modtager permanente forsørgelsesydelse i Hjørring er 50 år eller derover. Det er samme tendens i hele Nordjylland.

Fordelt på de tre ydelser, er personer på ledighedsydelse generelt lidt yngre end personer i fleksjob og på førtidspension.

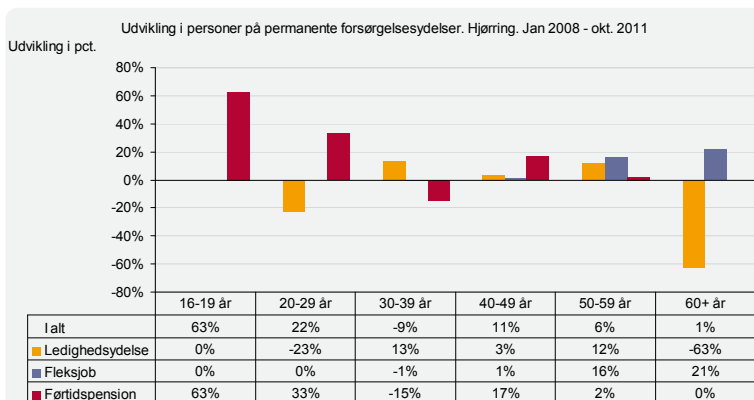
Der er kun få personer over 60 år på ledighedsydelse, derimod er der en meget stor andel på førtidspension der er 60 år og der over.

De unge fylder ikke meget blandt de der modtager permanente forsørgelsesydelse. Kun 3% af de personer der modtager ledighedsydelse, er under 30 år. 3% af personerne er i fleksjob og 5% af førtidspensionisterne er 16-29 år. Andelen på 5% på førtidspension er den samme andel som i resten af Nordjylland.



	16-19 år	20-29 år	30-39 år	40-49 år	50-59 år	60+ år
Ledighedsydelse	0	10	60	97	119	3
Fleksjob	0	29	123	255	373	68
Førtidspension	13	145	325	766	1108	694

Kilde: www.jobindsats.dk



Kilde: www.jobindsats.dk

	16-19 år	20-29 år	30-39 år	40-49 år	50-59 år	60+ år
I alt	5	33	-50	115	91	5
Ledighedsydelse	0	-3	7	3	13	-5
Fleksjob	0	0	-1	2	52	12
Førtidspension	5	36	-56	110	26	-2

Kilde: www.jobindsats.dk

Udvikling i aldersfordelingen på de permanente forsørgelsesydelse

Udviklingen i aldersfordelingen blandt personer der modtager permanente forsørgelsesydelse viser, at der blandt ledighedsydelsesmodtagerne har været fald i aldersgrupperne 20-29 år og 60+ år.

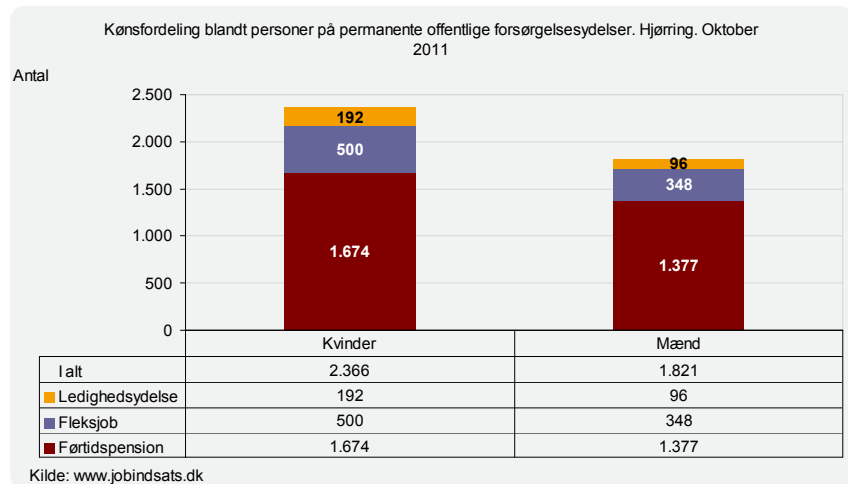
I fleksjob er der sket størst antalsmæssig stigning blandt de 50-59 årige og størst procentvis stigning blandt de 60+ årige.

På førtidspension er det blandt de 40-49 årige at den største stigning i antal har været, imens den største stigning i procent er blandt de 16-19 årige. Der har været et fald blandt de 30-39 årige og de 60+ årige.

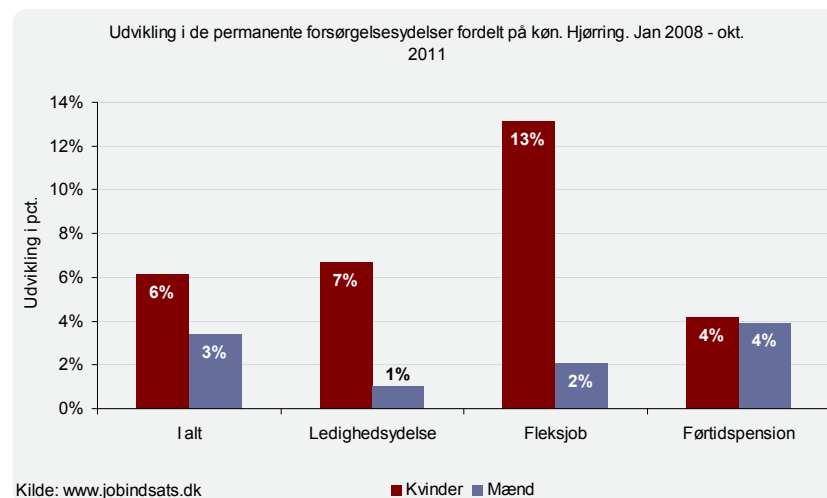
Kønsfordeling blandt personer på permanente forsørgelsesydelse

Der er flere kvinder end mænd på de permanente ydelser. 57% (2.366 personer) er kvinder og 43% (1.821 personer) er mænd.

Kønsfordelingen gør sig gældende for alle tre forsørgelsesydelse. Især inden for ledighedsydelse er der en stor andel kvinder (67% kvinder). I fleksjob er 59% kvinder og inden for førtidspension er 55% kvinder.



Som nævnt er der sket en stigning i de permanente ydelser. Både mænd og kvinder har haft en stigning. Samlet set er antallet af kvinder på permanente ydelser steget med 6% og antallet af mænd er steget med 3%. I antal personer er der sket en stigning på 137 kvinder og 60 mænd.



I alt		Ledighedsydelse		Fleksjob		Førtidspension	
Kvinder	Mænd	Kvinder	Mænd	Kvinder	Mænd	Kvinder	Mænd
137	60	12	1	58	7	67	52

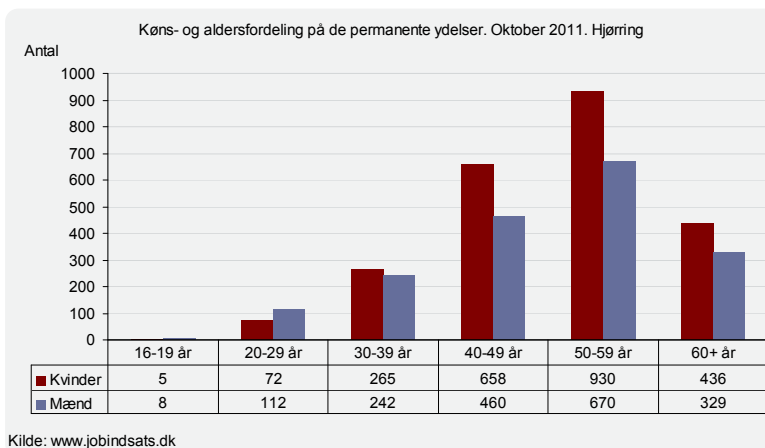
Kilde: www.jobindsats.dk

Der er sket stigninger for begge køn i alle ydelses-grupperne.

Køns- og aldersfordeling blandt personer på permanente forsørgelsesydelse

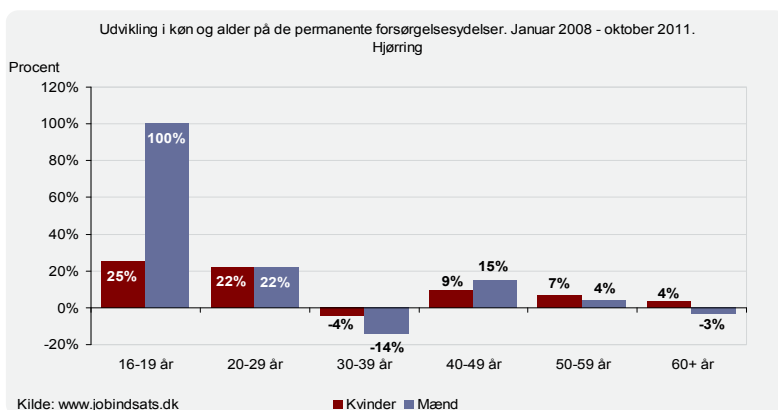
Som nævnt, er der flere kvinder end mænd på de permanente ydelser. Fordelt på alder ses det, at der blandt alle aldersgrupper, med undtagelse af de under 30 årige, er flere kvinder end mænd.

Den største andel af kvinder findes blandt de 40-49 årige, hvor der er 59% kvinder. Den største andel mænd er blandt de 16-19 årige hvor 62% er mænd.



Udvikling i køn og alder på de permanente forsørgelsesydelse

Kvinderne har, med undtagelse af et fald på 4% for de 30-39 årige, haft stigninger i alle aldersgrupper. Den største procentvise stigning er sket blandt de 16-19 årige, men der er



her tale om en stigning på 1 person. Antalsmæssigt er den største blandt kvinderne sket blandt de 50-56 årige, hvor der har været en stigning på 63 personer

Blandt mændene er der blandt de 30-39 årige og 60+ årige sket fald, imens der blandt de øvrige aldersgrupper sket stigninger. Største procentvise stigning er sket blandt de 16-19 årige, der er dog tale om en stigning på 4 personer i antal. Den største

	16-19 år	20-29 år	30-39 år	40-49 år	50-59 år	60+ år
Kvinder	1	13	-12	56	63	16
Mænd	4	20	-40	59	28	-11

Kilde: www.jobindsats.dk

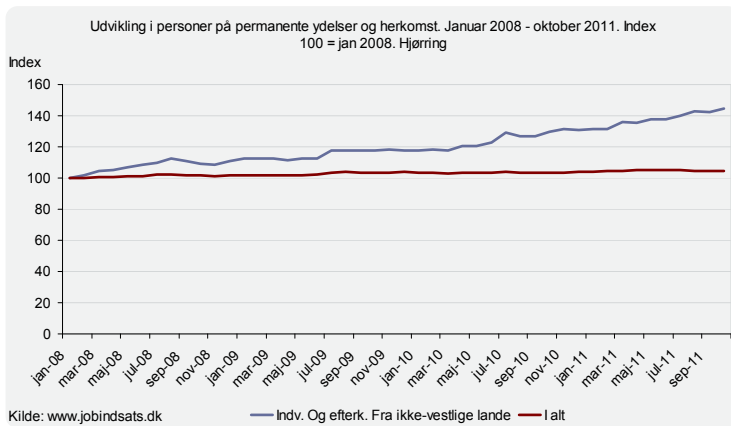
antalsmæssige stigning er sket blandt de 40-49 årige, hvor der er sket en stigning på 59 personer.

Stigningerne blandt de unge på permanente forsørgelsesydelse sker på baggrund af en stigning i førtidspension, dette gør sig gældende for både mænd og kvinder.

Permanente offentlige forsørgelsesydelse og herkomst

Antallet af indvandrere og efterkommere fra ikke vestlige lande på permanente forsørgelsesydelse i Hjørring udgør 4,5% af den samlede gruppe af personer på forsørgelsesydelse. Antalsmæssigt er der tale om 188 personer i oktober 2011.

Hvor der er sket en stigning på 5% blandt den samlede gruppe af ydelsesmodtagere i perioden januar 2008 – oktober 2011, er der sket en markant stigning på 45% blandt indvandrere og efterkommere med en ikke vestlig baggrund.



Den store stigning stammer primært fra en markant stigning i førtidspension blandt ydelsesmodtagere med en ikke vestlig baggrund. Hvor der har været en stigning på 54%.

Udvikling i tilgangen til de permanente forsørgelsesydelser

I det følgende afsnit vil vi se på tilgangen til de permanente forsørgelsesydelser.¹

Tilgang – opgørelsesmetode

Opgørelsen viser tilgangen i det rullende år, der slutter med f.eks. maj 2011. Desuden indgår kun den første permanente offentlige ydelser, som personen overgår til, dvs. at en person der kommer på ledighedsydelse og som senere bliver tilkendt førtidspension kun registreres på ledighedsydelse.

Overordnet set er der sket en stigning i tilgangen til de permanente ydelser på 5% fra januar 2008 til oktober 2011 i Hjørring. Det er en mindre stigning

Oversigt over udviklingen i tilgangen i pct. til de permanente forsørgelsesydelser fordelt på de nordjyske kommuner. Jan 2008 – okt. 2011.

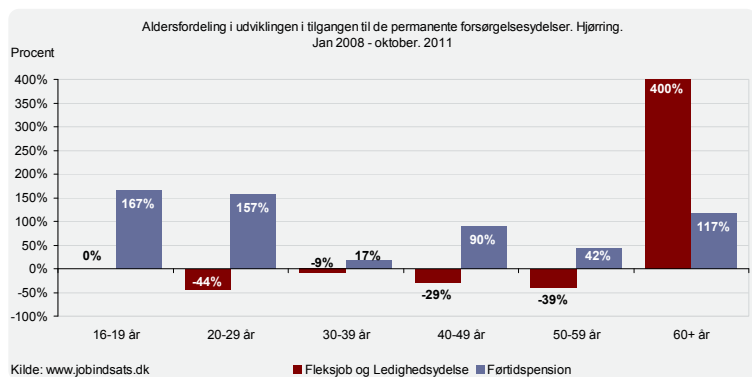
		Aalborg	Brønderslev	Frederikshavn	Læsø	Hjørring	Jammerbugt	Mariagerfjord	Morsø	Rebild	Thisted	Vesthimmerland	Nordjylland	Hele landet
Antal	I alt	192	-2	147	5	14	1	5	-32	10	24	11	375	-76
	Fleksjob og Led	-15	-19	23	0	-56	-17	-50	-4	5	-35	-10	-178	-1.558
	Førtidspension	207	17	124	4	70	18	55	-28	5	59	21	553	1.482
Procent	I alt	41%	-1%	66%	167%	5%	1%	3%	-26%	12%	11%	7%	18%	0%
	Fleksjob og Led	-9%	-23%	23%	0%	-34%	-22%	-36%	-9%	13%	-24%	-13%	-17%	-18%
	Førtidspension	69%	22%	102%	400%	66%	20%	108%	-37%	12%	77%	25%	54%	13%

Kilde: www.jobindsats.dk

Udviklingen i Hjørring er skabt at et fald på 34% i tilgangen til fleksjob og ledighedsydelse og en stigning på 66% i tilgangen til førtidspension.

Figuren over udviklingen i tilgangen til de permanente ydelser fordelt på aldersgrupper viser, at der kun er sket stigninger i fleksjob og ledighedsydelse for de 60+ årige.

Der er derimod sket stigninger i førtidspension for alle aldersgrupperne. Største procentvise stigninger er sket blandt de 16-29 årige, hvor der har været en stigning på 167%, svarende til 5 personer. Antalsmæssigt er den største stigning i førtidspension sket blandt de 40-49 årige, hvor der er sket en stigning på 26 personer.



Kilde: www.jobindsats.dk

	16-19 år	20-29 år	30-39 år	40-49 år	50-59 år	60+ år
Fleksjob og Ledighedsydelse	0	-7	-2	-15	-26	-6
Førtidspension	5	11	3	26	18	7

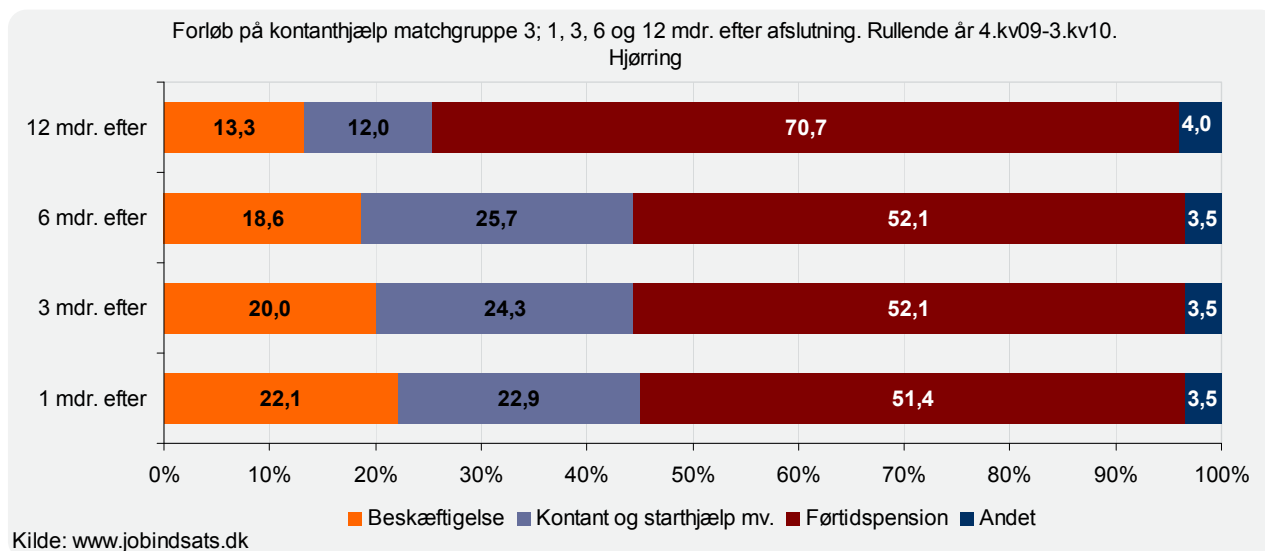
Kilde: www.jobindsats.dk

Generelt er sket stigninger blandt både mænd og kvinder.

¹ Tilgangen er ikke mulig at opdele i fleksjob og ledighedsydelse, da tallene på forhånd er summerede i opgørelsen, trukket på www.jobindsats.dk

Tilgang fra ydelser

I den nordjyske analyse af de permanente ydelser² sås det, at tilgangen til de permanente ydelser primært kommer fra kontant- og starthjælp match 3. Det er især tilgangen til førtidspension, der kommer fra matchgruppe 3. Ligeledes viser analyser på området, at der også er en tilgang fra sygedagpenge match 3 til de permanente ydelser.³



I Hjørring er dette ligeledes tilfældet – en måned efter et kontant- eller starthjælpsforløb match 3 er afsluttet er 51,4% på førtidspension og et år efter er 70,7% på førtidspension.

Det er væsentligt højere tal end i resten af Nordjylland. Her er der 46,6% efter en måned og efter et år er der 58,7%.

Der er ligeledes tilgang imellem de enkelte permanente ydelser, men den største tilgang fra øvrige ydelser findes blandt kontant- og starthjælp match 3.

Det er således ikke muligt isoleret at se på de permanente ydelser for sig selv, uden samtidig at have de øvrige forsørgelsesydelser i baghovedet. Det er her, tilgangen skal forebygges.

² "De permanente forsørgelsesydelser – Status og udvikling" Beskæftigelsesregion Nordjylland, Oktober 2011

³ Der findes desværre endnu ikke data på dette i Jobindsats.