

De permanente forsørgelsesydelse

- Status og udvikling

Jammerbugt Kommune

Januar 2012



**BESKÆFTIGELSESREGION
NORDJYLLAND**

Personer på permanente forsørgelsesydelse

I dette afsnit belyses de seneste års antal af borgere på permanent forsørgelsesydelse i Jammerbugt. Analysen tager udgangspunkt i oktober 2011 og udviklingen fra januar 2008 til oktober 2011.

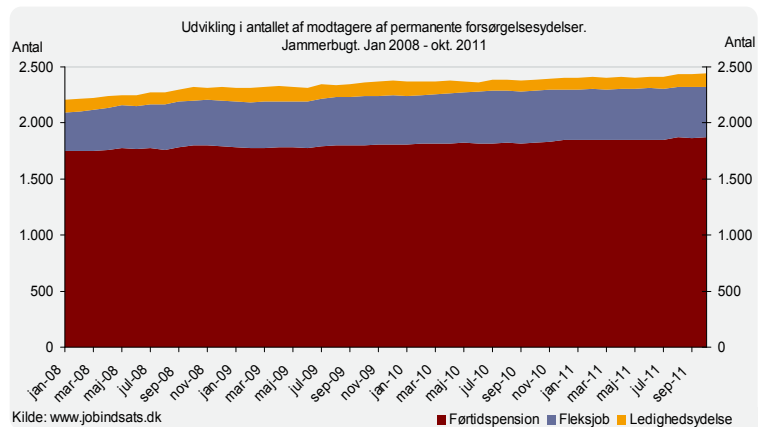
Antal modtagere af permanente forsørgelsesydelse

I oktober var der 2.443 personer der modtog permanente forsørgelsesydelse. Af disse var der:

- 1.871 modtagere af førtidspension (77%)
- 451 ansatte af fleksjob (18%)
- 121 modtagere af ledighedsydelse (5%)

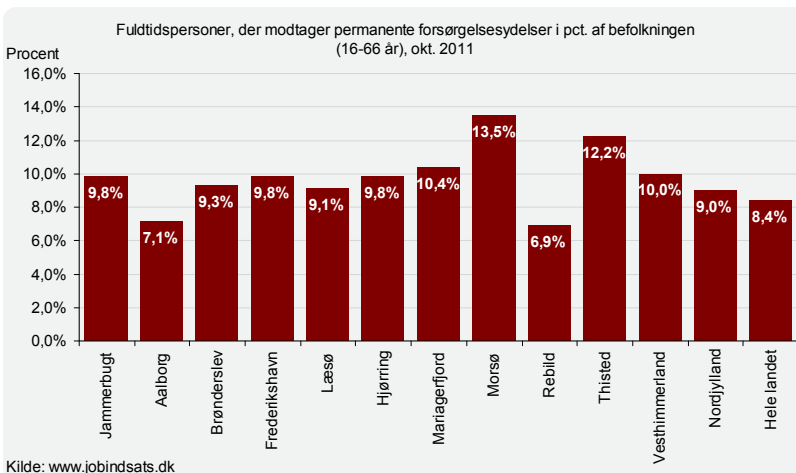
Langt størstedelen står altså permanent uden tilknytning til arbejdsmarkedet.

Siden 2008 er antallet af personer på permanente forsørgelsesydelse steget. Antallet af personer på ydelserne er fra januar 2008 oktober 2011 steget med 237 personer – det er en stigning på 11%.



Antallet af modtagere af de permanente ydelser svarer til 9,8% af befolkningen i den erhvervsaktive alder i Jammerbugt (16-66 år). I hele Region Nordjylland udgør personer på disse ydelser 9,0%. Det ser derfor ud til, at Jammerbugt kan have en lidt større udfordring på dette område.

Langt størstedelen af de personer der modtager permanente forsørgelsesydelse, modtager førtidspension – svarende til 7,5% i Jammerbugt (6,8% i resten af Nordjylland)



I alle de nordjyske kommuner har der været en stigning i antallet af personer på permanente ydelser. Jammerbugt adskiller sig fra mange af de øvrige nordjyske kommuner ved at have en væsentlig større stigning i både fleksjob og lidt større stigning i førtidspension end mange af de øvrige nordjyske kommuner.

Oversigt over udvikling i antal og pct. i de permanente forsørgelsesydelse fordelt på de nordjyske jobcentre. Jan. 2008 – okt. 2011.

		Aalborg	Brønderslev	Frederikshavn	Læsø	Hjørring	Jammerbugt	Mariagerfjord	Morsø	Rebild	Thisted	Vesthimmerland	Nordjylland	Hele landet
Antal	Ledighedsydelse	136	43	64	-6	14	8	54	47	55	68	50	534	5776
	Fleksjob	41	74	93	6	65	106	81	26	41	84	40	657	6.368
	Førtidspension	311	-41	409	6	119	123	86	21	-3	42	52	1.125	4.162
	I alt	488	76	566	6	198	237	221	94	93	194	142	2.316	16.306
Procent	Ledighedsydelse	61%	40%	33%	-75%	5%	7%	50%	82%	106%	46%	52%	39%	55%
	Fleksjob	2%	26%	16%	75%	8%	31%	17%	10%	16%	14%	10%	12%	14%
	Førtidspension	4%	-3%	16%	7%	4%	7%	4%	1%	0%	2%	3%	4%	2%
	I alt	5%	4%	17%	6%	5%	11%	8%	5%	8%	6%	6%	7%	5%

Kilde: www.jobindsats.dk

Derimod har Jammerbugt som en af de få kommuner i Nordjylland en meget lav stigning i ledighedsydelse på 7%, hvilket ligger et stykke under den samlede stigning i Nordjylland på 39%.

Samlet set er der sket en stigning på 11%, hvilket er den næsthøjeste stigning i Nordjylland.

Aldersfordeling blandt personer der modtager en permanent forsørgelsesydelse

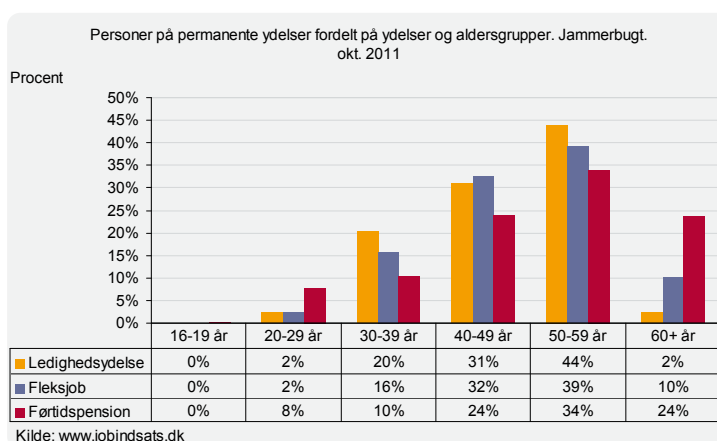
Over halvdelen af de personer der modtager permanente forsørgelsesydelser i Jammerbugt er 50 år eller derover. Det er samme tendens i hele Nordjylland.

Fordelt på de tre ydelser, er personerne på ledighedsydelse generelt lidt yngre end personer i fleksjob og på førtidspension

Der er kun få personer over 60 år på ledighedsydelse, derimod er der en meget stor andel på førtidspension der er 60 år og derover.

De unge fylder ikke meget blandt de der modtager permanente forsørgelsesydelser. Kun 2% af de personer der modtager ledighedsydelse, er under 30 år. 2% af personerne er i fleksjob og 8% af førtidspensionisterne er 16-29 år.

Andelen på 8% på førtidspension er en lidt større andel end i resten af Nordjylland, hvor andelen er 5%.



	16-19 år	20-29 år	30-39 år	40-49 år	50-59 år	60+ år
Ledigheds	0	3	25	38	54	3
Fleksjob	0	11	71	146	177	46
Førtidspen	6	145	195	447	636	442

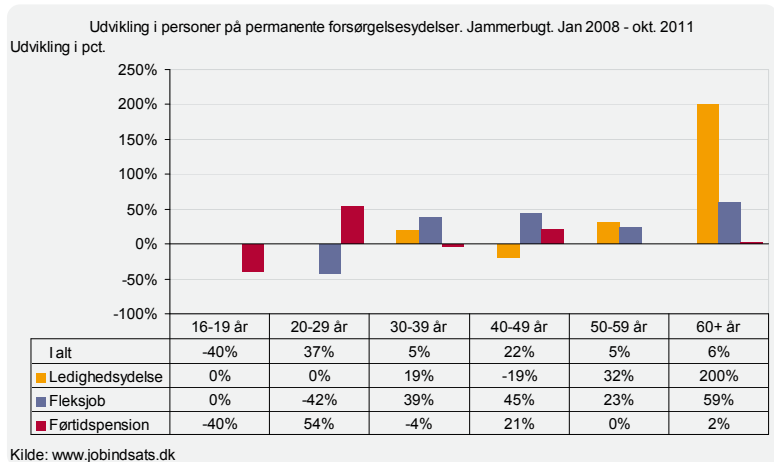
Kilde: www.jobindsats.dk

Udvikling i aldersfordelingen på de permanente forsørgelsesydelser

Udviklingen i aldersfordelingen blandt personer der modtager permanente forsørgelsesydelser viser, at der overordnet set har været stigninger inden for alle aldersgrupper, med undtagelse af de 16-19 årige.

På ledighedsydelse er der sket størst antalmæssig stigning blandt de 50-59 årige og størst procentvise stigning blandt de 60+ årige.

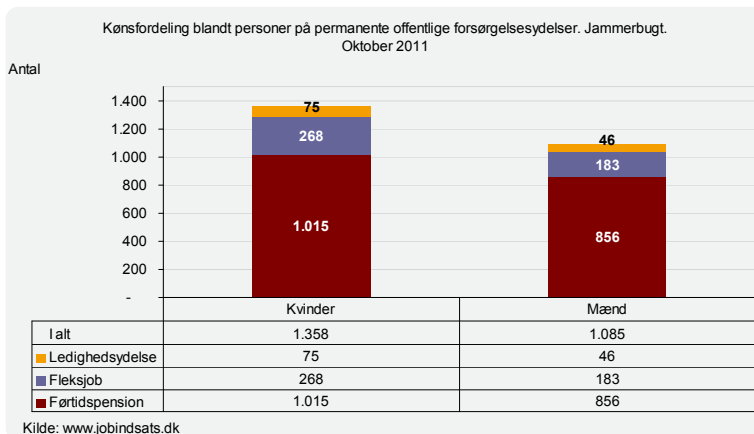
I fleksjob er der sket størst antalmæssig stigning blandt de 40-49 årige og størst procentvise stigning blandt de 60+ årige.



På førtidspension er det ligeledes blandt de 40-49 årige, at den største stigning i antal har været, imens den største stigning i procent er blandt de 20-29 årige. Dog er der også tale om et stort antal i denne aldersgruppe. Der har været et fald blandt de 16-19 årige samt 30-39 årige.

	16-19 år	20-29 år	30-39 år	40-49 år	50-59 år	60+ år
I alt	-4	43	15	113	44	29
Ledighedsydelse	0	0	4	-9	13	2
Fleksjob	0	-8	20	45	33	17
Førtidspension	-4	51	-9	77	-2	10

Kilde: www.jobindsats.dk



Kønsfordeling blandt personer på permanente forsørgelsesydelse

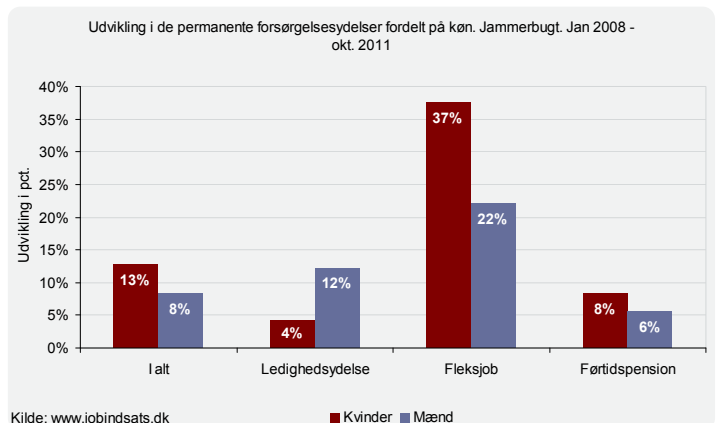
Der er flere kvinder end mænd på de permanente ydelser. 56% (1.358 personer) er kvinder og 44% (1.085 personer) er mænd.

Kønsfordelingen gør sig gældende for alle tre forsørgelsesydelse. Især inden for ledighedsydelse er der en stor andel kvinder (62% kvinder). I fleksjob er 59% kvinder

og inden for førtidspension er 54% kvinder.

Som nævnt er der sket en stigning i de permanente ydelser. Både mænd og kvinder har haft en stigning. Samlet set er antallet af kvinder på permanente ydelser steget med 13% og antallet af mænd er steget med 8%. I antal personer er der sket en stigning på 154 kvinder og 83 mænd.

Mændene har haft en større stigning på ledighedsydelse end kvinderne, imens kvinderne står de største stigninger i fleksjob og førtidspension.



I alt		Ledighedsydelse		Fleksjob		Førtidspension	
Kvinder	Mænd	Kvinder	Mænd	Kvinder	Mænd	Kvinder	Mænd
154	83	3	5	73	33	78	45

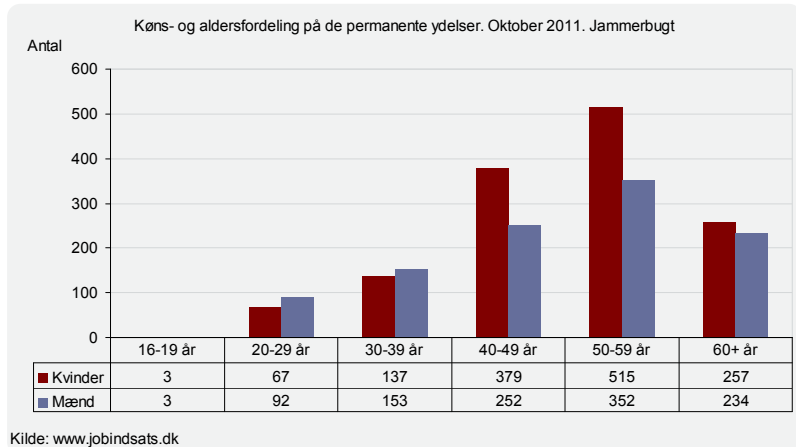
Kilde: www.jobindsats.dk

Køns- og aldersfordeling blandt personer på permanente forsørgelsesydelse

Som nævnt er der flere kvinder end mænd på de permanente ydelser. Fordelt på alder ses der, at blandt ydelsesmodtagerne over 40 år er der størst andel af kvinder, imens det blandt de yngre er en overvægt af mænd.

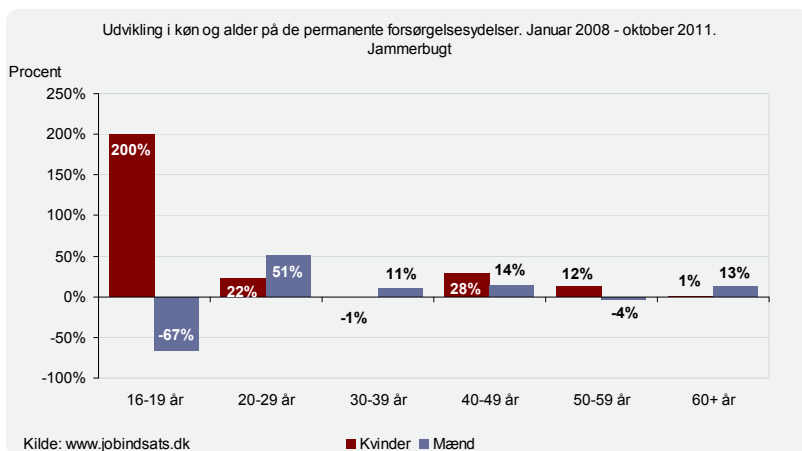
Den største andel af kvinder findes blandt de 40-49 årige, hvor der er 60% kvinder. Den største andel mænd er blandt de 20-29 årige, hvor 58% er mænd.

I modsætning til resten af Nordjylland har Jammerbugt også for de 30-39 årige en overvægt af mænd – i denne aldersgruppe er 53% mænd.



Udvikling i køn og alder på de permanente forsørgelsesydelse

Kvinderne har, med undtagelse af et fald på 1% for de 30-39 årige, haft stigninger i alle aldersgrupper. Den største procentvise stigning er sket blandt de 16-19 årige, men der er her tale om en stigning på 2 personer. Antalsmæssigt er den største blandt kvinderne sket blandt de 40-49 årige, hvor der har været en stigning på 83 personer



	16-19 år	20-29 år	30-39 år	40-49 år	50-59 år	60+ år
Kvinder	2	12	-1	83	57	2
Mænd	-6	31	15	30	-13	27

Kilde: www.jobindsats.dk

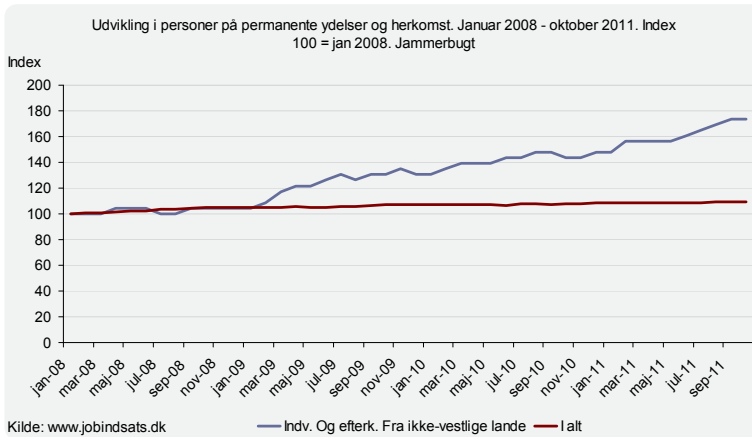
Blandt mændene er der blandt de 16-19 årige og 50-59 årige sket fald, imens der blandt de øvrige aldersgrupper sket stigninger. Største procentvise stigning er sket blandt de 20-29 årige og det er ligeledes blandt denne aldersgruppe, den største antalsmæssige stigning er sket.

Stigningerne blandt de 20-29 årige på permanente forsørgelsesydelse sker på

baggrund af en stigning i førtidspension, dette gør sig gældende for både mænd og kvinder.

Permanente offentlige forsørgelsesydelse og herkomst

Antallet af indvandrere og efterkommere fra ikke vestlige lande på permanente forsørgelsesydelse i Jammerbugt udgør 1,7% af den samlede gruppe af personer på forsørgelsesydelse. Antalsmæssigt er der tale om 40 personer i oktober 2011.



Hvor der er sket en stigning på 11% blandt den samlede gruppe af ydelsesmodtagere i perioden januar 2008 – oktober 2011, er der sket en markant stigning på 74% blandt indvandrere og efterkommere med en ikke vestlig baggrund.

Den store stigning stammer primært fra en markant stigning i

førtidspension blandt ydelsesmodtagere med en ikke vestlig baggrund. Hvor der har været en stigning på 75%.

Udvikling i tilgangen til de permanente forsørgelsesydelse

I det følgende afsnit vil vi se på tilgangen til de permanente forsørgelsesydelse.¹

Tilgang – opgørelsesmetode

Opgørelsen viser tilgangen i det rullende år, der slutter med f.eks. maj 2011. Desuden indgår kun den første permanente offentlige ydelse, som personen overgår til, dvs. at en person der kommer på ledighedsydelse og som senere bliver tilkendt førtidspension kun registreres på ledighedsydelse.

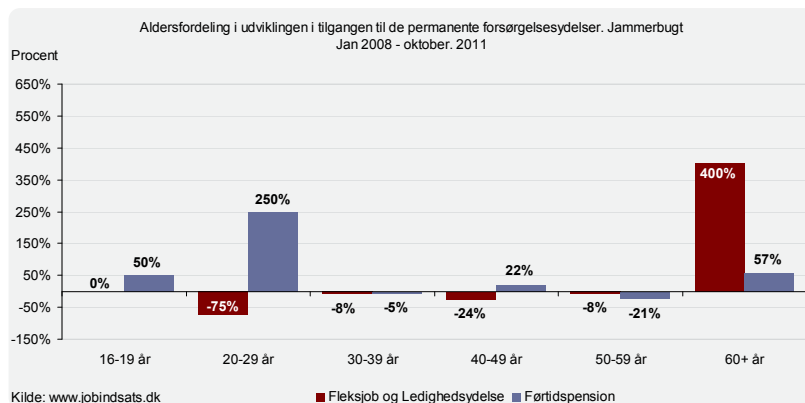
Overordnet set er der sket en stigning i tilgangen til de permanente ydelser på 1% fra januar 2008 til oktober 2011 i Jammerbugt. Det er den mindste stigning blandt de nordjyske jobcentre og kun to jobcentre har en bedre udvikling i tilgangen end Jammerbugt.

Oversigt over udviklingen i tilgangen i pct. til de permanente forsørgelsesydelse fordelt på de nordjyske kommuner. Jan 2008 – okt. 2011.

		Aalborg	Brønderslev	Frederikshavn	Læsø	Hjørring	Jammerbugt	Mariagerfjord	Morsø	Rebild	Thisted	Vesthimmerland	Nordjylland	Hele landet
Antal	I alt	192	-2	147	5	14	1	5	-32	10	24	11	375	-76
	Fleksjob og Ledighedsydelse	-15	-19	23	0	-56	-17	-50	-4	5	-35	-10	-178	-1.558
	Førtidspension	207	17	124	4	70	18	55	-28	5	59	21	553	1.482
Procent	I alt	41%	-1%	66%	167%	5%	1%	3%	-26%	12%	11%	7%	18%	0%
	Fleksjob og Ledighedsydelse	-9%	-23%	23%	0%	-34%	-22%	-36%	-9%	13%	-24%	-13%	-17%	-18%
	Førtidspension	69%	22%	102%	400%	66%	20%	108%	-37%	12%	77%	25%	54%	13%

Kilde: www.jobindsats.dk

Udviklingen i Jammerbugt er skabt at et fald på 22% i tilgangen til fleksjob og ledighedsydelse og en stigning på 20% i tilgangen til førtidspension.



Kilde: www.jobindsats.dk

	16-19 år	20-29 år	30-39 år	40-49 år	50-59 år	60+ år
Fleksjob og Ledighedsydelse	0	-6	-1	-7	-2	-1
Førtidspension	2	15	-1	5	-7	4

Kilde: www.jobindsats.dk

Figuren over udviklingen i tilgangen til de permanente ydelser fordelt på aldersgrupper viser, at der er sket små fald i fleksjob og ledighedsydelse i alle aldersgrupperne.

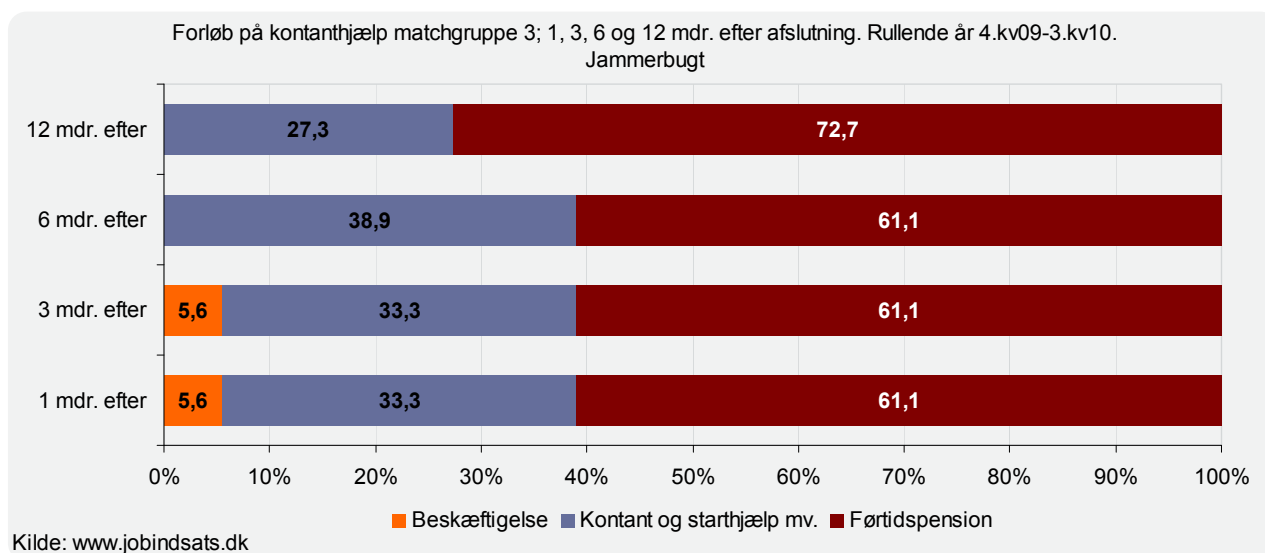
Der er sket fald i førtidspension for de 30-39 årige samt de 50-59 årige. Derimod er der sket større stigninger blandt førtidspensionister under 30 år samt de 40-49 årige samt de 60+ årige.

Generelt er der et fald blandt kvinderne, imens der er en stigning blandt mændene.

¹ Tilgangen er ikke mulig at opdele i fleksjob og ledighedsydelse, da tallene på forhånd er summerede i opgørelsen, trukket på www.jobindsats.dk

Tilgang fra ydelser

I den nordjyske analyse af de permanente ydelser² sås det, at tilgangen til de permanente ydelser primært kommer fra kontant- og starthjælp match 3. Det er især tilgangen til førtidspension, der kommer fra matchgruppe 3. Ligeledes viser analyser på området, at der også er en tilgang fra sygedagpenge match 3 til de permanente ydelser.³



I Jammerbugt er dette ligeledes tilfældet – en måned efter et kontant- eller starthjælpsforløb match 3 er afsluttet er 61,1% på førtidspension og et år efter er 72,7% på førtidspension.

Det er væsentligt højere tal end i resten af Nordjylland. Her er der 46,6% efter en måned og efter et år er der 58,7%.

Der er ligeledes tilgang imellem de enkelte permanente ydelser, men den største tilgang fra øvrige ydelser findes blandt kontant- og starthjælp match 3.

Det er således ikke muligt isoleret at se på de permanente ydelser for sig selv, uden samtidig at have de øvrige forsørgelsesydelser i baghovedet. Det er her, tilgangen skal forebygges.

² "De permanente forsørgelsesydelser – Status og udvikling" Beskæftigelsesregion Nordjylland, Oktober 2011

³ Der findes desværre endnu ikke data på dette i Jobindsats.