

# De permanente forsørgelsesydelse

## - Status og udvikling

**Læsø Kommune**

Januar 2012



**BESKÆFTIGELSESGREGION  
NORDJYLLAND**

## Personer på permanente forsørgelsesydelse

I dette afsnit belyses de seneste års antal af borgere på permanent forsørgelsesydelse i Læsø Kommune. Analysen tager udgangspunkt i oktober 2011 og udviklingen fra januar 2008 til oktober 2011.

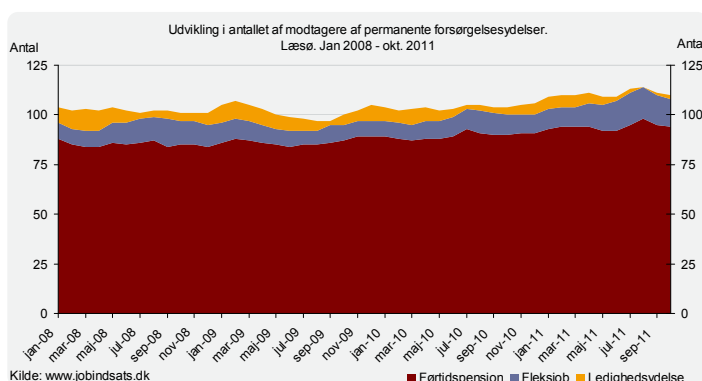
### Antal modtagere af permanente forsørgelsesydelse

I oktober 2011 var der 110 personer, der modtog permanente forsørgelsesydelse. Af disse var der:

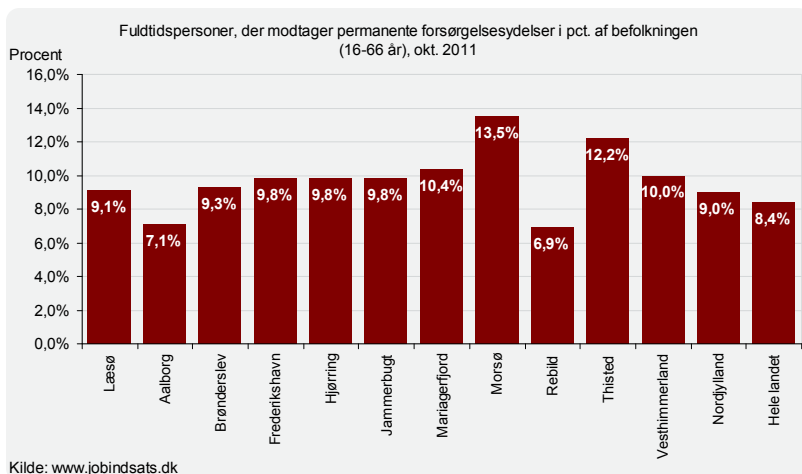
- 94 modtagere af førtidspension (85%)
- 14 ansatte i fleksjob (14%)
- 2 modtagere af ledighedsydelse (2%)

Langt størstedelen står altså permanent uden tilknytning til arbejdsmarkedet.

Siden 2008 er antallet af personer på permanente forsørgelsesydelse steget. Antallet af personer på ydelserne er fra januar 2008 til oktober 2011 steget med 6 personer – det er en stigning på 6%.



Antallet af modtagere af de permanente ydelser svarer til 9,1% af befolkningen i den erhvervsaktive alder i Læsø Kommune (16-66 år). I hele Region Nordjylland udgør personer på disse ydelser 9,0%. Læsø ligger altså meget tæt på regionsgennemsnittet.



Langt størstedelen af de personer der modtager permanente forsørgelsesydelse, modtager førtidspension – svarende til 7,8% i Læsø (6,9% i resten af Nordjylland).

I alle de nordjyske kommuner har der været en stigning i antallet af personer på permanente ydelser.

På Læsø er antallet af personer på ledighedsydelse, som de eneste i regionen faldet, med 75%.

Læsø adskiller sig ligeledes fra regionen ved at have en markant stigning i fleksjob på 75%. Læsø har haft en stigning i førtidspension, der er en udvikling på 7%. Samlet set er der sket en stigning på 6%. Den samlede stigning er på 7% i hele Nordjylland.

Oversigt over udviklingen i antal og pct. i de permanente forsørgelsesydelse fordelt på de nordjyske jobcentre. Jan 2008 – okt. 2011.

		Aalborg	Brønderslev	Frederikshavn	Læsø	Hjørring	Jammerbugt	Mariagerfjord	Morsø	Rebild	Thisted	Vesthimmerland	Nordjylland	Hele landet
Antal	Ledighedsydelse	136	43	64	-6	14	8	54	47	55	68	50	534	5776
	Fleksjob	41	74	93	6	65	106	81	26	41	84	40	657	6.368
	Førtidspension	311	-41	409	6	119	123	86	21	-3	42	52	1.125	4.162
	I alt	488	76	566	6	198	237	221	94	93	194	142	2.316	16.306
Procent	Ledighedsydelse	61%	40%	33%	-75%	5%	7%	50%	82%	106%	46%	52%	39%	55%
	Fleksjob	2%	26%	16%	75%	8%	31%	17%	10%	16%	14%	10%	12%	14%
	Førtidspension	4%	-3%	16%	7%	4%	7%	4%	1%	0%	2%	3%	4%	2%
	I alt	5%	4%	17%	6%	5%	11%	8%	5%	8%	6%	6%	7%	5%

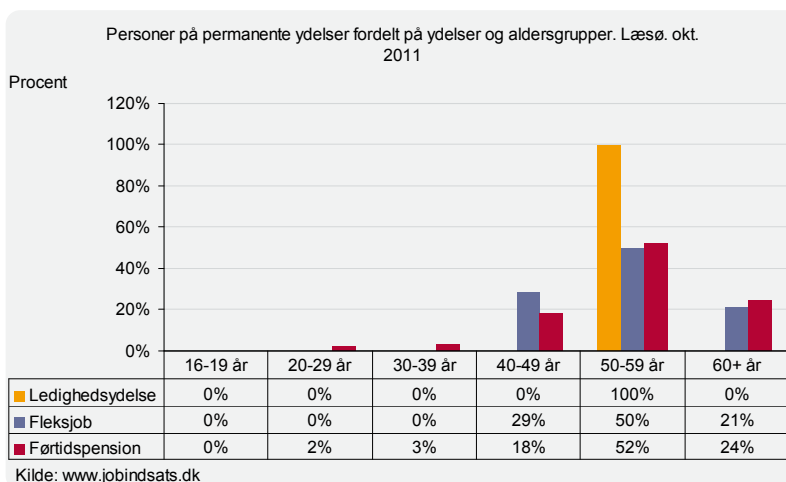
Kilde: www.jobindsats.dk

### Aldersfordeling blandt personer der modtager en permanent forsørgelsesydelse

Over halvdelen af de personer, der modtager permanente forsørgelsesydelse i Læsø er 50 år eller derover. Det er samme tendens i hele Nordjylland.

Fordelt på de tre ydelse, er personer på ledighedsydelse generelt lidt yngre end personer i fleksjob og på førtidspension. Der er få personer over 60 år på ledighedsydelse, derimod er der en stor andel på førtidspension der er 60 år og der over.

De unge fylder ikke meget blandt de, der modtager permanente forsørgelsesydelse. Der er ingen i aldersgruppen på ledighedsydelse eller fleksjob. 2% af personerne på førtidspension er 16-29 år.

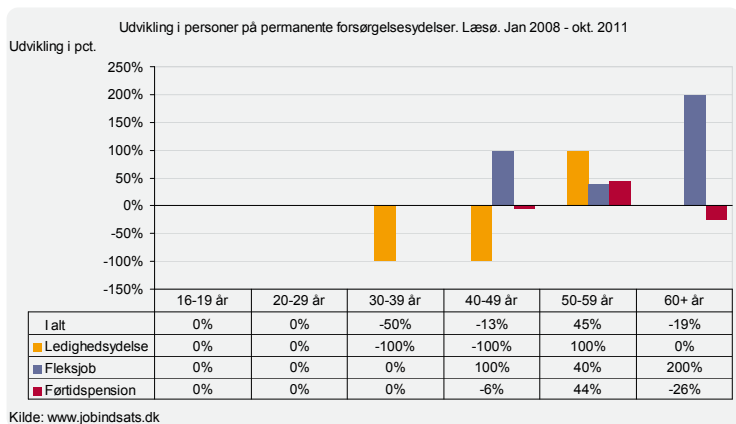


	16-19 år	20-29 år	30-39 år	40-49 år	50-59 år	60+ år
Ledighedsydelse	0	0	0	0	2	0
Fleksjob	0	0	0	4	7	3
Førtidspension	0	2	3	17	49	23

Kilde: www.jobindsats.dk

### Udvikling i aldersfordelingen på de permanente forsørgelsesydelse

Udviklingen i aldersfordelingen blandt personer, der modtager permanente forsørgelsesydelse, viser, at der overordnet set er fald for alle aldersgrupper med undtagelse af de 50-59 årige.



På ledighedsydelse er der fald i alle aldersgrupper med undtagelse af de 50-59 årige.

Blandt personer i fleksjob har den største stigning været blandt de 60+ årige,

På førtidspension har den største stigning været blandt de 50-59 årige.

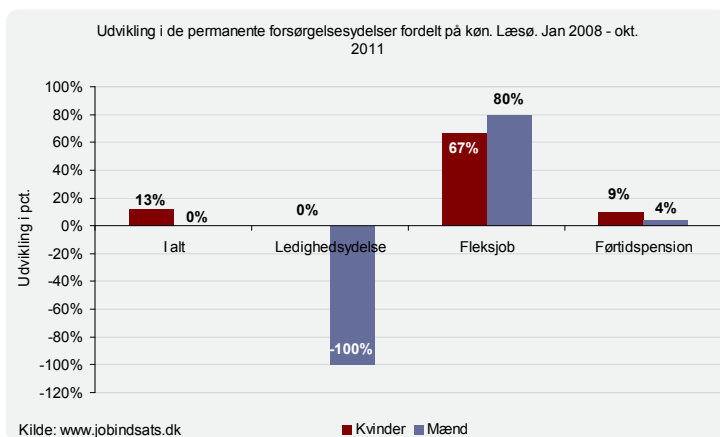
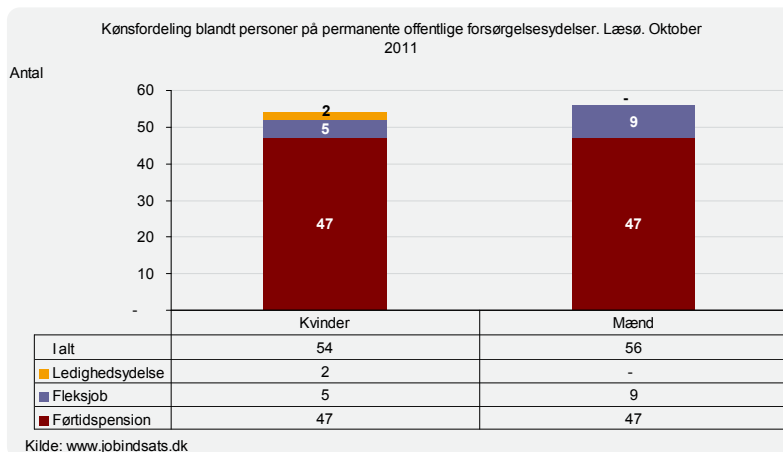
	16-19 år	20-29 år	30-39 år	40-49 år	50-59 år	60+ år
I alt	0	0	-3	-3	18	-6
Ledighedsydelse	0	0	-3	-4	1	0
Fleksjob	0	0	0	2	2	2
Førtidspension	0	0	0	-1	15	-8

Kilde: www.jobindsats.dk

### Kønsfordeling blandt personer på permanente forsørgelsesydelse

På Læsø er der flere mænd end kvinder på de permanente ydelser. 49% (54 personer) er kvinder og 51% (56 personer) er mænd.

På ledighedsydelse er kun kvinder – dvs. 100% kvinder. I fleksjob er der en større andel mænd end kvinder – 64% er mænd. På førtidspension er der lige mange mænd og kvinder.



I alt		Ledighedsydelse		Fleksjob		Førtidspension	
Kvinder	Mænd	Kvinder	Mænd	Kvinder	Mænd	Kvinder	Mænd
6	0	0	-6	2	4	4	2

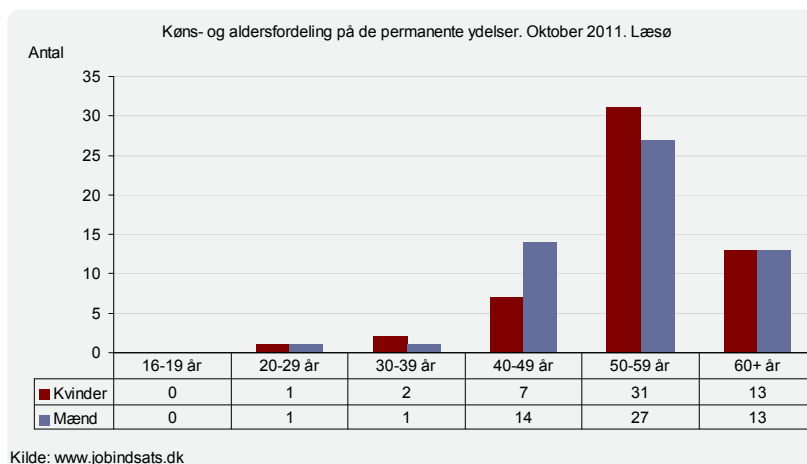
Kilde: www.jobindsats.dk

Som nævnt er der sket stigninger i de permanente ydelser. På Læsø er der kvinderne, der har bidraget til stigningen. Kvinderne har haft en stigning på 13%, svarende til 6 personer. Mændene har ikke stigninger i perioden.

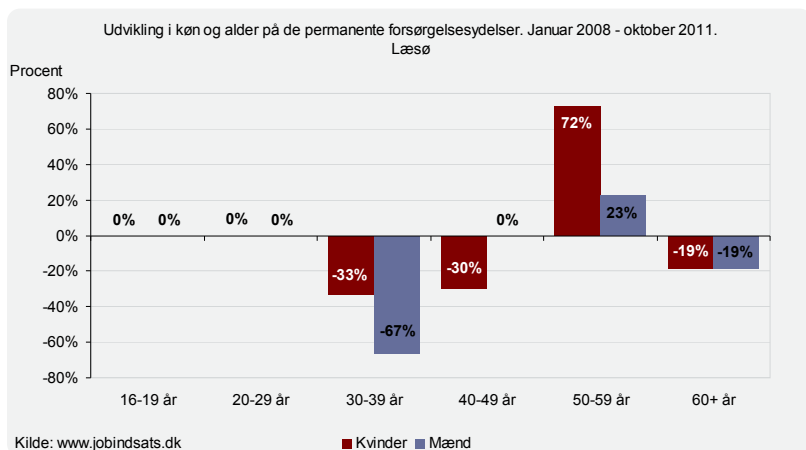
Der er ikke sket nogen stigning for kvinder på ledighedsydelse, imens mændene har haft et fald på 100%. I fleksjob har både mænd og kvinder haft stigninger, kvinderne på 67% og mændene på 80%. På førtidspension er det kvinderne, der har haft den største stigning.

### Køns- og aldersfordeling blandt personer på permanente forsørgelsesydelse

Blandt de 20-29 årige samt de 60+ årige er der lige mange mænd og kvinder. Blandt de 40-49 årige er der dobbelt så mange mænd end kvinder. Derimod er der blandt de 30-39 årige samt 50-59 årige flere kvinder end mænd.



## Udvikling i køn og alder på de permanente forsørgelsesydelse



Der har været fald i alle aldersgrupperne, med undtagelse af de 50-59 årige, for kvinderne. Blandt de 50-59 årige er der sket en stigning på 72% - svarende til 13 personer.

Blandt mændene har der ligeledes været fald i alle grupper med undtagelse af de 50-59 årige, hvor der er en stigning på 23%, svarende til 5 personer.

	16-19 år	20-29 år	30-39 år	40-49 år	50-59 år	60+ år
Kvinder	0	0	-1	-3	13	-3
Mænd	0	0	-2	0	5	-3

Kilde: www.jobindsats.dk

## Udvikling i tilgangen til de permanente forsørgelsesydelse

I det følgende afsnit vil vi se på tilgangen til de permanente forsørgelsesydelse.<sup>1</sup>

### Tilgang – opgørelsesmetode

Opgørelsen viser tilgangen i det rullende år, der slutter med f.eks. maj 2011. Desuden indgår kun den første permanente offentlige ydelse, som personen overgår til, dvs. at en person der kommer på ledighedsydelse og som senere bliver tilkendt førtidspension kun registreres på ledighedsydelse.

Overordnet set er der sket en stigning i tilgangen til de permanente ydelse på 167% fra januar 2008 til oktober 2011 i Læsø. Der er dog tale om så få personer, at tallet er svært at drage konklusioner fra. Der er i antal tale om en stigning på 5 personer.

Oversigt over udviklingen i tilgangen i pct. til de permanente forsørgelsesydelse fordelt på de nordjyske kommuner. Jan 2008 – okt. 2011.

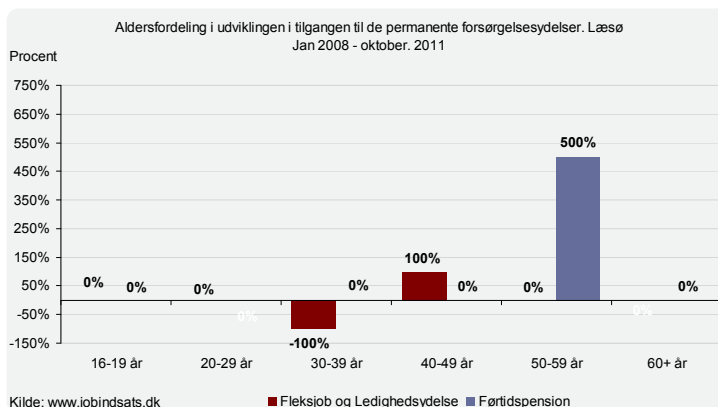
		Aalborg	Brønderslev	Frederikshavn	Læsø	Hjørring	Jammerbugt	Managerfjord	Morsø	Rebild	Thisted	Vesthimmerland	Nordjylland
Antal	I alt	192	-2	147	5	14	1	5	-32	10	24	11	375
	Fleksjob og Ledighedsydelse	-15	-19	23	0	-56	-17	-50	-4	5	-35	-10	-178
	Førtidspension	207	17	124	4	70	18	55	-28	5	59	21	553
Procent	I alt	41%	-1%	66%	167%	5%	1%	3%	-26%	12%	11%	7%	18%
	Fleksjob og Ledighedsydelse	-9%	-23%	23%	0%	-34%	-22%	-36%	-9%	13%	-24%	-13%	-17%
	Førtidspension	69%	22%	102%	400%	66%	20%	108%	-37%	12%	77%	25%	54%

Kilde: www.jobindsats.dk

Stigningen i den samlede tilgang stammer udelukkende fra en stigning på 400% i førtidspension.

I fleksjob og ledighedsydelse er der sket en stigning på en person blandt de 40-49 årige, samtidig er der sket et fald på en person blandt de 30-39 årige.

I førtidspension er der sket en stigning blandt de 50-59 årige, hvor der er en stigning på 500% svarende til 5 personer.



	16-19 år	20-29 år	30-39 år	40-49 år	50-59 år	60+ år
Fleksjob og Ledighedsydelse	0	0	-1	1	0	0
Førtidspension	0	0	0	0	5	0

Kilde: www.jobindsats.dk

<sup>1</sup> Tilgangen er ikke mulig at opdele i fleksjob og ledighedsydelse, da tallene på forhånd er summerede i opgørelsen, trukket på [www.jobindsats.dk](http://www.jobindsats.dk)

## Tilgang fra ydelser

I den nordjyske analyse af de permanente ydelser<sup>2</sup> sås det, at tilgangen til de permanente ydelser primært kommer fra kontant- og starthjælp match 3. Det er især tilgangen til førtidspension, der kommer fra matchgruppe 3. Ligeledes viser analyser på området, at der også er en tilgang fra sygedagpenge match 3 til de permanente ydelser.<sup>3</sup>

Der er tale om så få personer i datamaterialet for Læsø, at der på baggrund af tallene ikke er muligt at lave en oversigt over tilgangen mellem ydelserne.

Det gælder for alle de nordjyske jobcentre at det ikke er muligt isoleret at se på de permanente ydelser for sig selv, uden samtidig at have de øvrige forsørgelsesydelse i baghovedet. Det er her, tilgangen skal forebygges.

---

<sup>2</sup> "De permanente forsørgelsesydelse – Status og udvikling" Beskæftigelsesregion Nordjylland, Oktober 2011

<sup>3</sup> Der findes desværre endnu ikke data på dette i Jobindsats.