

De permanente forsørgelsesydelse

- Status og udvikling

Morsø Kommune

Januar 2012



**BESKÆFTIGELSESGREGION
NORDJYLLAND**

Personer på permanente forsørgelsesydelse

I dette afsnit belyses de seneste års antal af borgere på permanent forsørgelsesydelse i Morsø Kommune. Analysen tager udgangspunkt i oktober 2011 og udviklingen fra januar 2008 til oktober 2011.

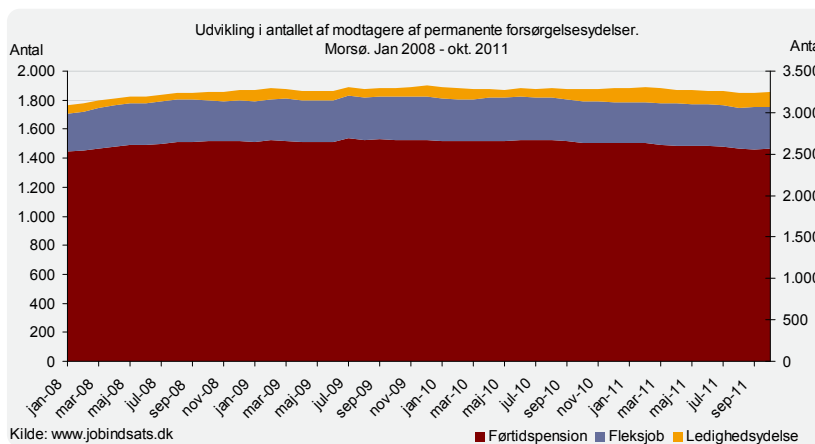
Antal modtagere af permanente forsørgelsesydelse

I oktober 2011 var der 1.859 personer, der modtog permanente forsørgelsesydelse. Af disse var der:

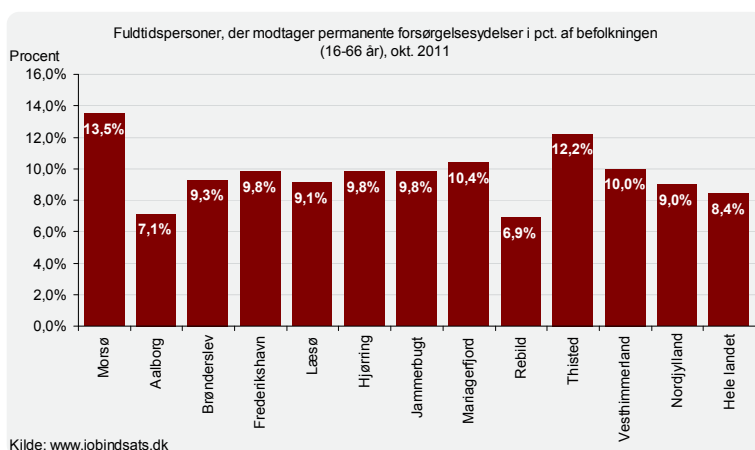
- 1.466 modtagere af førtidspension (79%)
- 289 ansatte i fleksjob (16%)
- 104 modtagere af ledighedsydelse (5%)

Langt størstedelen står altså permanent uden tilknytning til arbejdsmarkedet.

Siden 2008 er antallet af personer på permanente forsørgelsesydelse steget. Antallet af personer på ydelserne er fra januar 2008 til oktober 2011 steget med 94 personer – det er en stigning på 5%.



Antallet af modtagere af de permanente ydelser svarer til 13,5% af befolkningen i den erhvervsaktive alder i Morsø Kommune (16-66 år). I hele Region Nordjylland udgør personer på disse ydelser 9,0%. Der ser derfor ud til, at Morsø kan have en væsentlig større udfordring på dette område. Det er den højeste andel i regionen.



Langt størstedelen af de personer der modtager permanente forsørgelsesydelse, modtager førtidspension – svarende til 10,6% i Morsø (6,8% i resten af Nordjylland).

I alle de nordjyske kommuner har der været en stigning i antallet af personer på permanente ydelser. I Morsø er det især antallet af personer på ledighedsydelse, der er steget kraftigt (82%).

Morsø har derimod ikke haft en så kraftig stigning i fleksjob, som mange af de øvrige kommuner, og man har kun haft en lille stigning i førtidspension på 1%. I alt er der sket en stigning på 5%, lidt under den samlede stigning på 7% i hele Nordjylland.

Oversigt over udviklingen i antal og pct. i de permanente forsørgelsesydelse fordelt på de nordjyske jobcentre. Jan 2008 – okt. 2011.

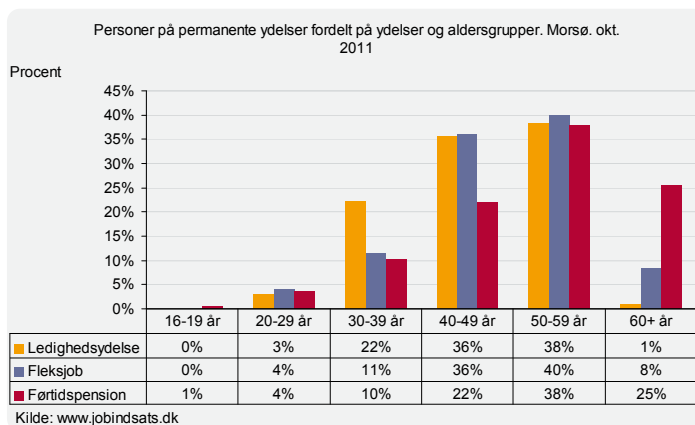
		Aalborg	Brønderslev	Frederikshavn	Læsø	Hjørring	Jammerbugt	Mariagerfjord	Morsø	Rebild	Thisted	Vesthimmerland	Nordjylland	Hele landet
Antal	Ledighedsydelse	136	43	64	-6	14	8	54	47	55	68	50	534	5776
	Fleksjob	41	74	93	6	65	106	81	26	41	84	40	657	6.368
	Førtidspension	311	-41	409	6	119	123	86	21	-3	42	52	1.125	4.162
	I alt	488	76	566	6	198	237	221	94	93	194	142	2.316	16.306
Procent	Ledighedsydelse	61%	40%	33%	-75%	5%	7%	50%	82%	106%	46%	52%	39%	55%
	Fleksjob	2%	26%	16%	75%	8%	31%	17%	10%	16%	14%	10%	12%	14%
	Førtidspension	4%	-3%	16%	7%	4%	7%	4%	1%	0%	2%	3%	4%	2%
	I alt	5%	4%	17%	6%	5%	11%	8%	5%	8%	6%	6%	7%	5%

Kilde: www.jobindsats.dk

Aldersfordeling blandt personer der modtager en permanent forsørgelsesydelse

Over halvdelen af de personer der modtager permanente forsørgelsesydelse i Morsø er 50 år eller derover. Det er samme tendens i hele Nordjylland.

Fordelt på de tre ydelse, er personer på ledighedsydelse generelt lidt yngre end personer i fleksjob og på førtidspension. Der er få personer over 60 år på ledighedsydelse, derimod er der en meget stor andel på førtidspension, der er 60 år og der over.

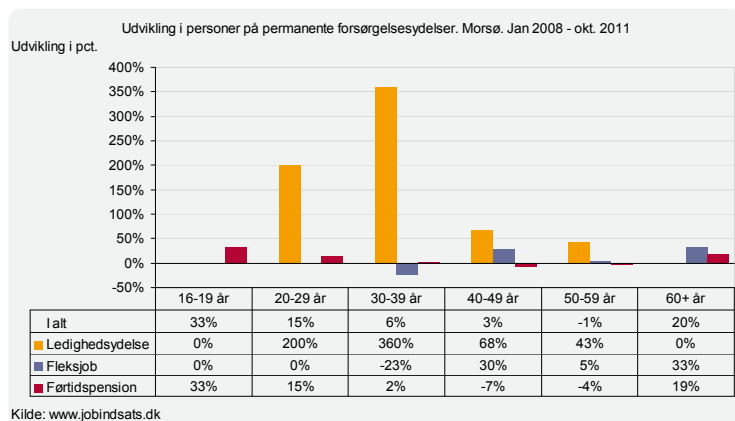


	16-19 år	20-29 år	30-39 år	40-49 år	50-59 år	60+ år
Ledighedsydelse	0	3	23	37	40	1
Fleksjob	0	12	33	104	115	24
Førtidspension	8	55	151	324	555	373

Kilde: www.jobindsats.dk

De unge fylder ikke meget blandt de der modtager permanente forsørgelsesydelse. Kun 3% af de personer der modtager ledighedsydelse, er under 30 år. 4% af personerne i fleksjob og 5% af personerne på førtidspension er 16-29 år.

Udvikling i aldersfordelingen på de permanente forsørgelsesydelse



	16-19 år	20-29 år	30-39 år	40-49 år	50-59 år	60+ år
I alt	2	9	11	14	-8	65
Ledighedsydelse	0	2	18	15	12	0
Fleksjob	0	0	-10	24	5	6
Førtidspension	2	7	3	-25	-25	59

Kilde: www.jobindsats.dk

Udviklingen i aldersfordelingen blandt personer, der modtager permanente forsørgelsesydelse, viser, at der overordnet set kun er fald blandt de 50-59 årige på permanente forsørgelsesydelse

På ledighedsydelse er de største procentvise stigninger blandt de yngre aldersgrupper, imens den største antalmæssige stigning er sket blandt de 30-39 årige.

Blandt personer i fleksjob har der været et fald blandt personer i alderen 30-39 år samt en stigning på 24 personer blandt de 40-49 årige.

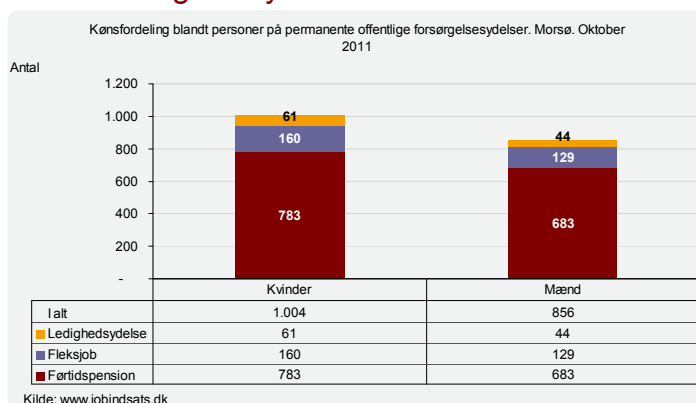
På førtidspension har der været fald blandt ydelsesmodtagere i alderen 40-59 år på 7%, imens der blandt de 60+ årige har været en stigning på 59 personer.

Sammenlignet med resten af Nordjylland har Morsø haft en større stigning blandt personer på 60 år og derover, især i forhold til førtidspension. Morsø har ikke haft samme udvikling blandt de yngre aldersgrupper, som man har oplevet i resten af regionen.

Kønsfordeling blandt personer på permanente forsørgelsesydelse

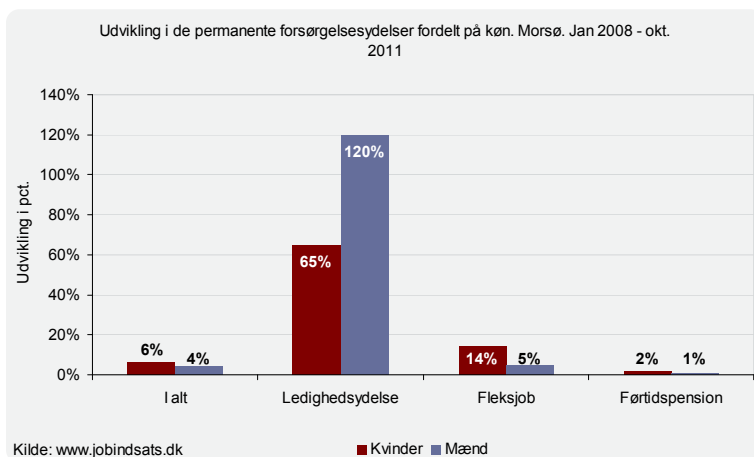
Der er flere kvinder end mænd på de permanente ydelser. 54% (1.004 personer) er kvinder og 46% (856 personer) er mænd. Det er en lidt mindre andel kvinder end i resten af Nordjylland.

Kønsfordelingen gør sig gældende for alle tre forsørgelsesydelse. Især inden for ledighedsydelse er der en stor andel af kvinder. (58% kvinder).



I fleksjob er 55% kvinder og inden for førtidspension er 53% kvinder.

Som nævnt er der sket stigninger i de permanente ydelser. Både mænd og kvinder har haft en stigning. Samlet set er antallet af kvinder på permanente ydelser steget med 6% og antallet af mænd er steget med 4%. I antal personer er der sket en stigning på 60 kvinder og 35 mænd.



Mændene har haft en større stigning på ledighedsydelse end kvinderne, imens kvinderne står for den største stigning i fleksjob. Kvinderne står for en lidt større stigning i førtidspension end mændene.

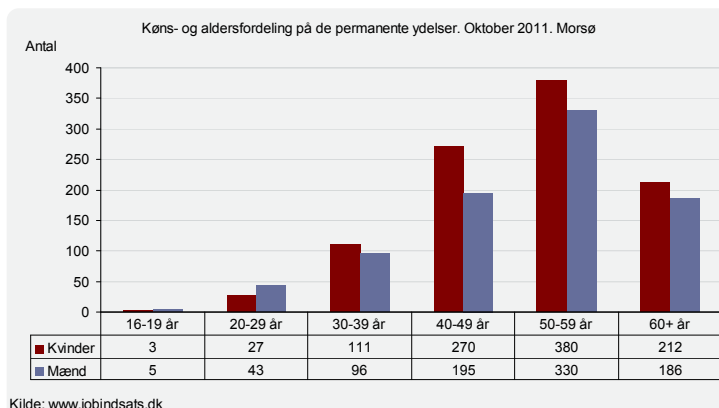
I alt		Ledighedsydelse		Fleksjob		Førtidspension	
Kvinder	Mænd	Kvinder	Mænd	Kvinder	Mænd	Kvinder	Mænd
60	35	24	24	20	6	16	5

Kilde: www.jobindsats.dk

Køns- og aldersfordeling blandt personer på permanente forsørgelsesydelse

Som nævnt er der flere kvinder end mænd på de permanente ydelser. Fordelt på alder ses det, at blandt ydelsesmodtagerne over 30 år er der størst andel af kvinder, imens det blandt de yngre er en overvægt af mænd.

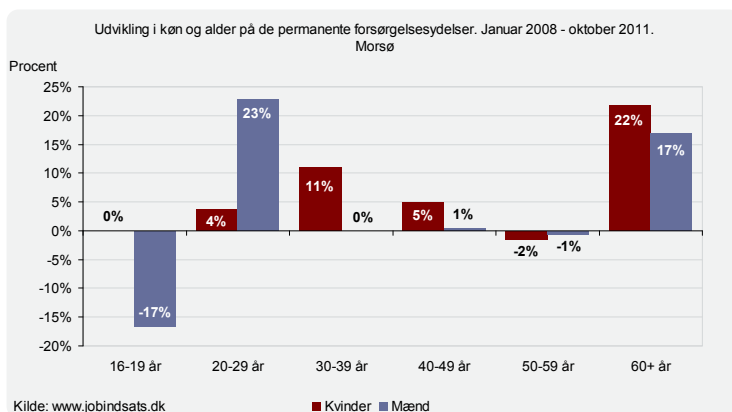
Den største andel af kvinder findes blandt de 40-49 årige, hvor der er 58% kvinder. Den største andel af mænd er blandt de 16-19 årige, hvor 63% er mænd.



Udvikling i køn og alder på de permanente forsørgelsesydelse

Kvinderne har generelt haft stigninger i alle aldersgrupper med undtagelse af blandt de 50-59 årige og blandt de 16-19 årige, hvor der ikke er sket en udvikling.

De største antalsmæssige stigninger for kvinderne sker blandt de 60+ årige, hvor der er sket en stigning på 38 personer.



Blandt mændene har der været stigninger blandt alle aldersgrupper med undtagelse af de 16-19 årige samt 50-59 årige.

Største antalsmæssige stigning er også blandt mændene blandt de 60+ årige, hvor der er sket en stigning på 27 personer.

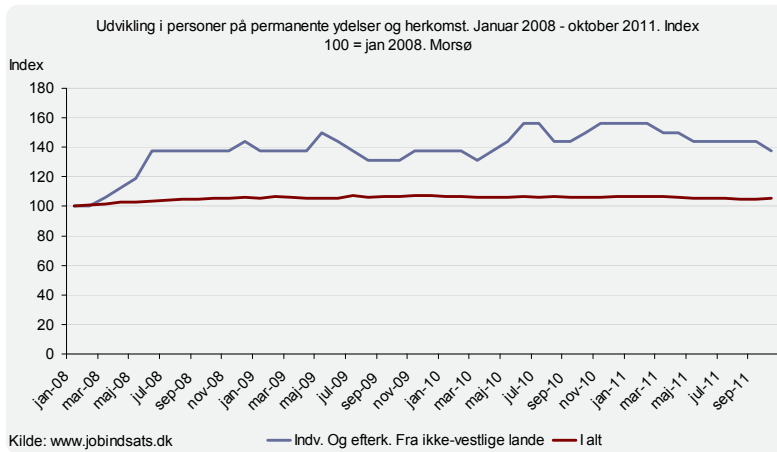
Stigningerne blandt de 60+ årige sker primært på baggrund af stigninger i førtidspension.

	16-19 år	20-29 år	30-39 år	40-49 år	50-59 år	60+ år
Kvinder	3	1	11	13	-6	38
Mænd	-1	8	0	1	-2	27

Kilde: www.jobindsats.dk

Permanente offentlige forsørgelsesydelse og herkomst

Antallet af indvandrere og efterkommere fra ikke vestlige lande på permanente forsørgelsesydelse i Morsø udgør 1,2% af den samlede gruppe af personer på forsørgelsesydelse. Antalsmæssigt er der tale om 22 personer i oktober 2011.



I modsætning til det samlede antal ydelsesmodtagere er der i perioden januar 2008 til oktober 2011 sket en stigning på 38% blandt indvandrere og efterkommere med en ikke vestlig baggrund. Til sammenligning var der blandt den samlede gruppe en stigning på 5%.

Udvikling i tilgangen til de permanente forsørgelsesydelse

I det følgende afsnit vil vi se på tilgangen til de permanente forsørgelsesydelse.¹

Tilgang – opgørelsesmetode

Opgørelsen viser tilgangen i det rullende år, der slutter med f.eks. maj 2011. Desuden indgår kun den første permanente offentlige ydelse, som personen overgår til, dvs. at en person der kommer på ledighedsydelse og som senere bliver tilkendt førtidspension kun registreres på ledighedsydelse.

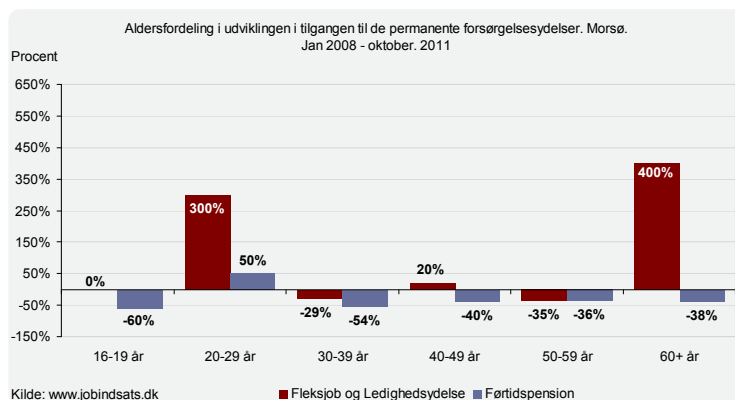
Overordnet set er der sket et fald i tilgangen til de permanente ydelse på 26% fra januar 2008 til oktober 2011 i Morsø. En udvikling der adskiller sig fra resten af Nordjylland, hvor der samlet set er sket en stigning på 18%. Kun Brønderslev har ligeledes haft et fald, om end noget mindre end i Morsø.

Oversigt over udviklingen i tilgangen i pct. til de permanente forsørgelsesydelse fordelt på de nordjyske kommuner. Jan 2008 – okt. 2011.

		Aalborg	Brønderslev	Frederikshavn	Læsø	Hjørring	Jammerbugt	Mariagerfjord	Morsø	Rebild	Thisted	Vesthimmerland	Nordjylland	Hele landet
Antal	I alt	192	-2	147	5	14	1	5	-32	10	24	11	375	-76
	Fleksjob og Ledighedsydelse	-15	-19	23	0	-56	-17	-50	-4	5	-35	-10	-178	-1.558
	Førtidspension	207	17	124	5	70	18	55	-28	5	59	21	553	1.482
Procent	I alt	41%	-1%	66%	167%	5%	1%	3%	-26%	12%	11%	7%	18%	0%
	Fleksjob og Ledighedsydelse	-9%	-23%	23%	0%	-34%	-22%	-36%	-9%	13%	-24%	-13%	-17%	-18%
	Førtidspension	69%	22%	102%	500%	66%	20%	108%	-37%	12%	77%	25%	54%	13%

Kilde: www.jobindsats.dk

Faldet i den samlede tilgang stammer fra et fald på 9% i fleksjob og ledighedsydelse og et fald på 37% i førtidspension.



I fleksjob og ledighedsydelse er der sket et fald indenfor de 30-39 årige samt de 50-59 årige. Der er ikke sket en udvikling blandt de 16-19 årige og de 60+ årige.

I førtidspension er der sket fald i alle aldersgrupper med undtagelse af de 20-29 årige, hvor der er sket en lille stigning i tilgangen til ydelsen.

	16-19 år	20-29 år	30-39 år	40-49 år	50-59 år	60+ år
Fleksjob og Ledighedsydelse	0	3	-2	3	-8	0
Førtidspension	-3	2	-7	-8	-9	-3

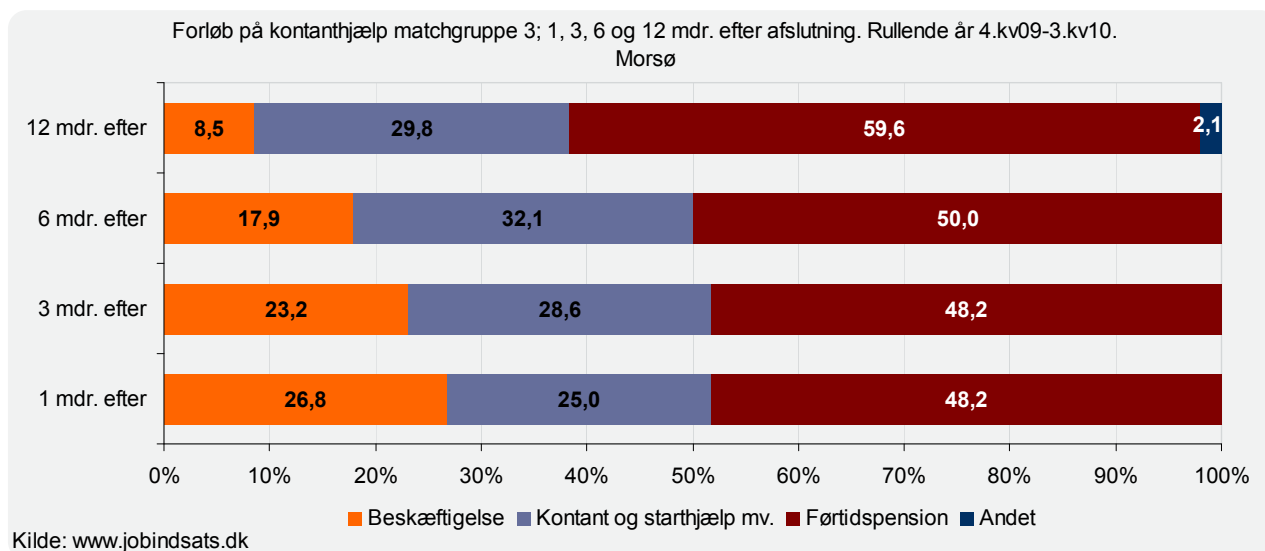
Kilde: www.jobindsats.dk

Generelt er der et lidt større fald i tilgangen blandt kvinderne end blandt mændene.

¹ Tilgangen er ikke mulig at opdele i fleksjob og ledighedsydelse, da tallene på forhånd er summerede i opgørelsen, trukket på www.jobindsats.dk

Tilgang fra ydelser

I den nordjyske analyse af de permanente ydelser² sås det, at tilgangen til de permanente ydelser primært kommer fra kontant- og starthjælp match 3. Det er især tilgangen til førtidspension, der kommer fra matchgruppe 3. Ligeledes viser analyser på området, at der også er en tilgang fra sygedagpenge match 3 til de permanente ydelser.³



I Morsø er dette ligeledes tilfældet – en måned efter et kontant- eller starthjælpsforløb match 3 er afsluttet er 48,2% på førtidspension, og et år efter er 59,6% på førtidspension.

Det er højere tal end i resten af Nordjylland. Her er der 46,6% efter en måned og efter et år er der 58,7%.

Der er ligeledes tilgang imellem de enkelte permanente ydelser, men den største tilgang fra øvrige ydelser findes blandt kontant- og starthjælp match 3.

Det er således ikke muligt isoleret at se på de permanente ydelser for sig selv, uden samtidig at have de øvrige forsørgelsesydelse i baghovedet. Det er her, tilgangen skal forebygges.

² "De permanente forsørgelsesydelse – Status og udvikling" Beskæftigelsesregion Nordjylland, Oktober 2011

³ Der findes desværre endnu ikke data på dette i Jobindsats.