

De permanente forsørgelsesydelse

- Status og udvikling

Nordjylland

Januar 2012



**BESKÆFTIGELSESGREGION
NORDJYLLAND**

Personer på permanente forsørgelsesydelse

I dette afsnit belyses de seneste års antal af borgere på permanent forsørgelsesydelse i Region Nordjylland. Analysen tager udgangspunkt i oktober 2011 og udviklingen fra januar 2008 til oktober 2011.

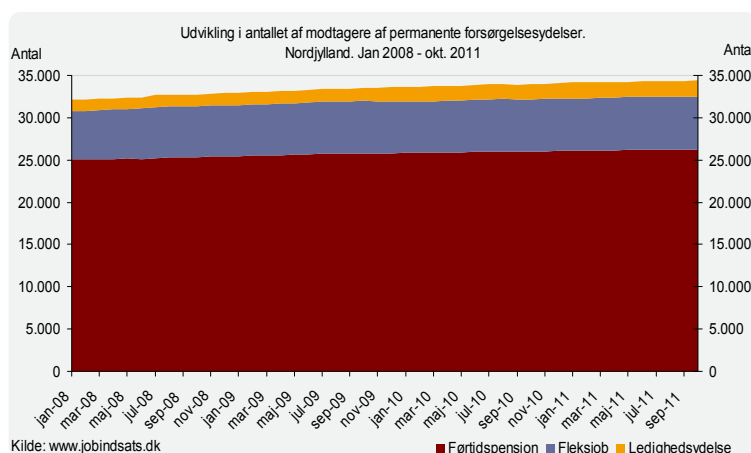
Antal modtagere af permanente forsørgelsesydelse

I oktober 2011 var der 34.441 personer, der modtog permanente forsørgelsesydelse. Af disse var der:

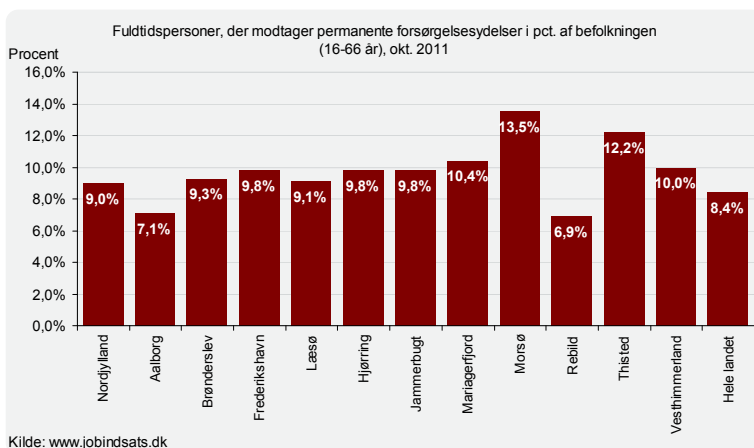
- 26.215 modtagere af førtidspension (76%)
- 6.308 ansatte i fleksjob (18%)
- 1.918 modtagere af ledighedsydelse (6%)

Langt størstedelen står altså permanent uden tilknytning til arbejdsmarkedet.

Siden 2008 er antallet af personer på permanente forsørgelsesydelse steget. Antallet af personer på ydelserne er fra januar 2008 til oktober 2011 steget med 2.316 personer – det er en stigning på 7%.



Antallet af modtagere af de permanente ydelser svarer til 9% af befolkningen i den erhvervsaktive alder i Nordjylland (16-66 år). I resten af landet udgør antallet af ydelsesmodtagerne 8,4%. Det ser altså ud til, at Nordjylland har en lidt større udfordring end resten af landet.



Langt størstedelen af de personer der modtager permanente forsørgelsesydelse, modtager førtidspension – svarende til 6,9% i Nordjylland. I resten af landet er det 6,6%.

I alle de nordjyske kommuner har der været en stigning i antallet af personer på permanente ydelser. Det er især inden for ledighedsydelse, at der har været en stigning i Nordjylland – stigningen er

på 39%. Dog er stigningen noget mindre end stigningen i resten af landet (55%).

Nordjylland har ligeledes en lidt mindre stigning i fleksjob end resten af landet – 12%.

Nordjylland har derimod haft en lidt større stigning i førtidspension, der er en udvikling på 4% - hvor der i resten af landet er en stigning på 2%. Samlet set er der sket en stigning på 7%. Den samlede stigning er på 5% i hele Nordjylland.

Oversigt over udviklingen i antal og pct. i de permanente forsørgelsesydelse fordelt på de nordjyske jobcentre. Jan 2008 – okt. 2011.

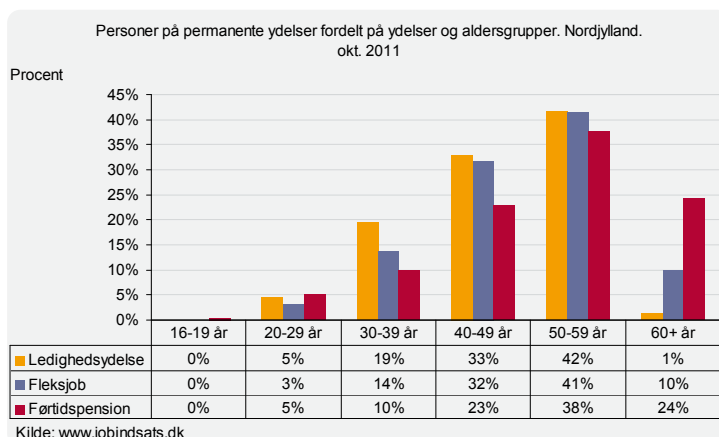
		Aalborg	Brønderslev	Frederikshavn	Læsø	Hjørring	Jammerbugt	Mariagerfjord	Morsø	Rebild	Thisted	Vesthimmerland	Nordjylland	Hele landet
Antal	Ledighedsydelse	136	43	64	-6	14	8	54	47	55	68	50	534	5776
	Fleksjob	41	74	93	6	65	106	81	26	41	84	40	657	6.368
	Førtidspension	311	-41	409	6	119	123	86	21	-3	42	52	1.125	4.162
	I alt	488	76	566	6	198	237	221	94	93	194	142	2.316	16.306
Procent	Ledighedsydelse	61%	40%	33%	-75%	5%	7%	50%	82%	106%	46%	52%	39%	55%
	Fleksjob	2%	26%	16%	75%	8%	31%	17%	10%	16%	14%	10%	12%	14%
	Førtidspension	4%	-3%	16%	7%	4%	7%	4%	1%	0%	2%	3%	4%	2%
	I alt	5%	4%	17%	6%	5%	11%	8%	5%	8%	6%	6%	7%	5%

Kilde: www.jobindsats.dk

Aldersfordeling blandt personer der modtager en permanent forsørgelsesydelse

Over halvdelen af de personer, der modtager permanente forsørgelsesydelse i Nordjylland, er 50 år eller derover. Det er den samme tendens i alle kommuner.

Fordelt på de tre ydelse, er personer på ledighedsydelse generelt lidt yngre end personer i fleksjob og på førtidspension. Der er få personer over 60 år på ledighedsydelse, derimod er der en meget stor andel på førtidspension, der er 60 år og derover.



	16-19 år	20-29 år	30-39 år	40-49 år	50-59 år	60+ år
Ledighedsydelse	0	87	374	631	799	27
Fleksjob	0	202	860	2.009	2.615	622
Førtidspension	118	1.313	2.592	5.972	9.862	6.358

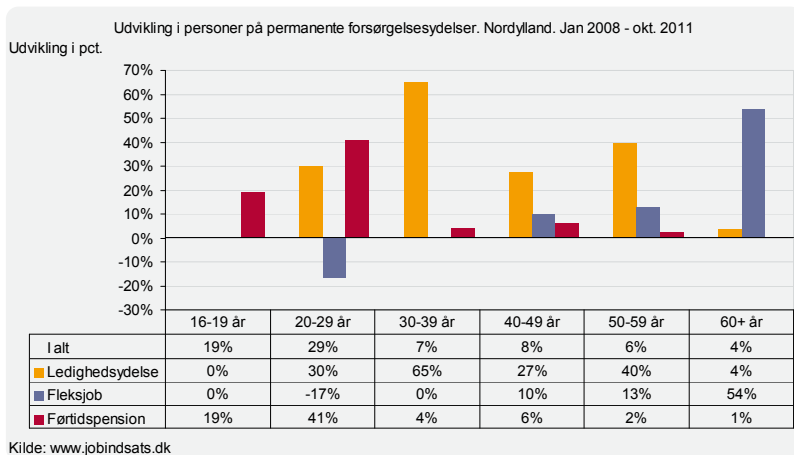
Kilde: www.jobindsats.dk

De unge fylder ikke meget blandt de, der modtager permanente forsørgelsesydelse. 5% af ledighedsydelsesmodtagerne er 16-29 årige. 3% af personerne i fleksjob og 5% af personerne på førtidspension er 16-29 år.

Udvikling i aldersfordelingen på de permanente forsørgelsesydelse

Udviklingen i aldersfordelingen blandt personer, der modtager permanente forsørgelsesydelse, viser, at der overordnet set er stigninger for alle aldersgrupper.

På ledighedsydelse er den største procentvise stigning blandt de 30-39 årige, antalsmæssigt er den største stigning blandt de 50-59 årige.



Blandt personer i fleksjob har der været fald blandt de 20-29 årige. Den største stigning været blandt de 60+ årige, antalsmæssigt blandt de 50-59 årige. På førtidspension har den største stigning været blandt de 20-29 årige, både procentvis og antalsmæssigt.

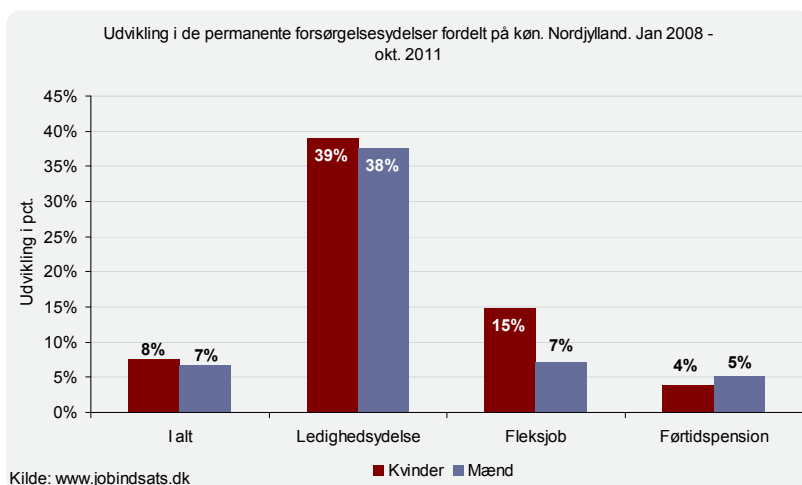
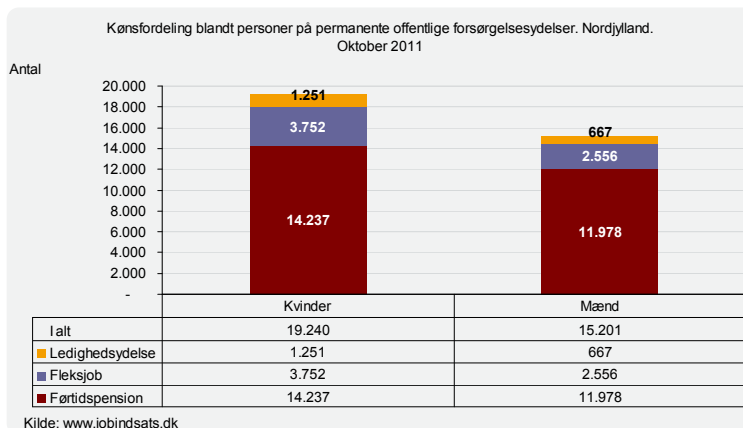
	16-19 år	20-29 år	30-39 år	40-49 år	50-59 år	60+ år
I alt	19	361	250	666	753	265
Ledighedsydelse	0	20	148	136	228	1
Fleksjob	0	-40	4	180	294	218
Førtidspension	19	381	98	350	231	46

Kilde: www.jobindsats.dk

Kønsfordeling blandt personer på permanente forsørgelsesydelse

Der er flere kvinder end mænd på de permanente ydelser. 56% (19.240 personer) er kvinder og 44% (15.201 personer) er mænd.

Kønsfordelingen gør sig gældende for alle tre forsørgelsesydelse. Især inden for ledighedsydelse er der en stor andel af kvinder. (65% kvinder). I fleksjob er 59% kvinder og inden for førtidspension er 54% kvinder.



Som nævnt er der sket stigninger i de permanente ydelser. Både mænd og kvinder har haft en stigning. Samlet set er antallet af kvinder på permanente ydelser steget med 8% og antallet af mænd er steget med 7%. I antal personer er der sket en stigning på 1.367 kvinder og 948 mænd.

Kvinderne har haft en større stigning inden for ledighedsydelse og fleksjob, mens mændene har en lidt større stigning i førtidspension end kvinderne.

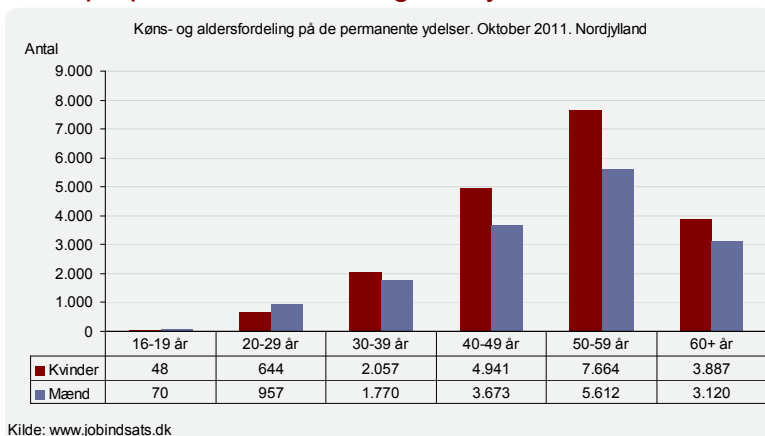
I alt		Ledighedsydelse		Fleksjob		Førtidspension	
Kvinder	Mænd	Kvinder	Mænd	Kvinder	Mænd	Kvinder	Mænd
1.367	948	351	182	486	171	530	595

Kilde: www.jobindsats.dk

Køns- og aldersfordeling blandt personer på permanente forsørgelsesydelse

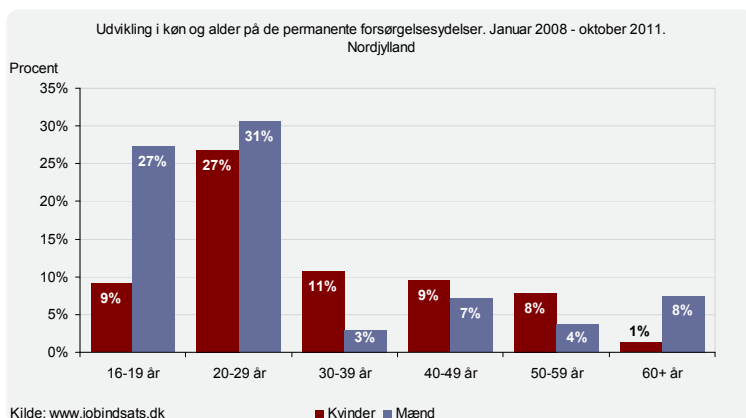
Som nævnt er der flere kvinder end mænd på de permanente ydelse. Fordelt på alder ses det, at dette gælder for alle aldersgrupper, med undtagelse af aldersgrupperne under 30 år.

Den største andel af kvinder findes blandt de 50-59 årige, hvor 58% er kvinder. Mændene har den største andel blandt de 20-29 årige, hvor der er 60% mænd.



Udvikling i køn og alder på de permanente forsørgelsesydelse

Der er sket stigninger for alle aldersgrupper for begge køn.



Den største stigning i procent for kvinderne er blandt de 20-29 årige, hvor der har været en stigning på 27%. De største antalsmæssige stigninger for kvinderne sker blandt de 50-59 årige, hvor der er sket en stigning på 554 personer.

Den største procentvise stigning blandt mændene er blandt de 20-29 årige, hvor der er en stigning på 31%. Største antalsmæssige stigning er ligeledes sket blandt denne aldersgruppe, i antal er der en stigning på 224 personer.

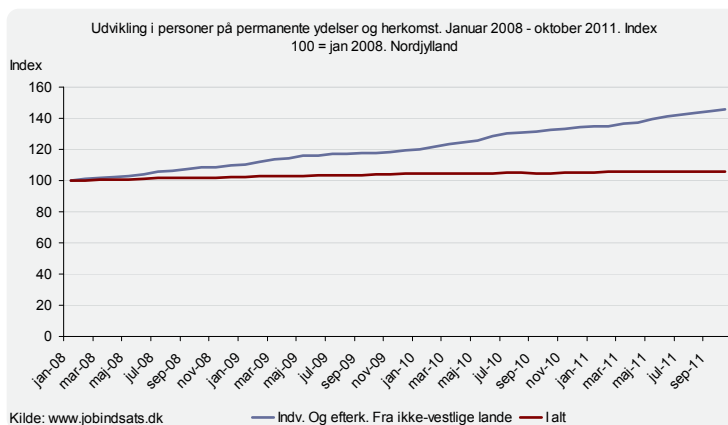
	16-19 år	20-29 år	30-39 år	40-49 år	50-59 år	60+ år
Kvinder	4	136	200	427	554	48
Mænd	15	224	51	243	199	218

Kilde: www.jobindsats.dk

Permanente offentlige forsørgelsesydelse og herkomst

Antallet af indvandrere og efterkommere fra ikke vestlige lande på permanente forsørgelsesydelse i Nordjylland udgør 4,7% af den samlede gruppe af personer på forsørgelsesydelse. Antalsmæssigt er der tale om 1.519 personer i oktober 2011.

I modsætning til det samlede antal ydelsesmodtagere er der i perioden januar 2008 til oktober 2011 sket en stigning på 46% blandt indvandrere og efterkommere med en ikke vestlig baggrund. Til sammenligning var der blandt den samlede gruppe en stigning på 7%.



Udvikling i tilgangen til de permanente forsørgelsesydelse

I det følgende afsnit vil vi se på tilgangen til de permanente forsørgelsesydelse.¹

Tilgang – opgørelsesmetode

Opgørelsen viser tilgangen i det rullende år, der slutter med f.eks. maj 2011. Desuden indgår kun den første permanente offentlige ydelse, som personen overgår til, dvs. at en person der kommer på ledighedsydelse og som senere bliver tilkendt førtidspension kun registreres på ledighedsydelse.

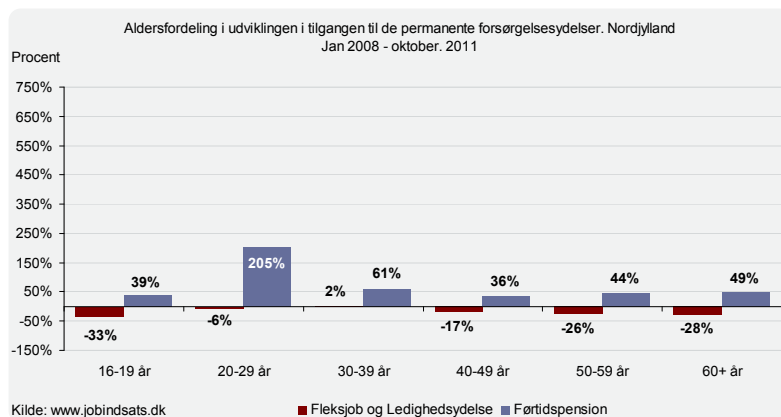
Overordnet set er der sket en stigning i tilgangen til de permanente ydelse på 18% fra januar 2008 til oktober 2011 i Nordjylland. Udviklingen adskiller sig fra resten af landet, hvor der samlet set har været en udvikling på 0%, hvilket dækker over et lille fald.

Oversigt over udviklingen i tilgangen i pct. til de permanente forsørgelsesydelse fordelt på de nordjyske kommuner. Jan 2008 – okt. 2011.

		Aalborg	Brønderslev	Frederikshavn	Læsø	Hjørring	Jammerbugt	Mariagerfjord	Morsø	Rebild	Thisted	Vesthimmerland	Nordjylland	Hele landet
Antal	I alt	192	-2	147	5	14	1	5	-32	10	24	11	375	-76
	Fleksjob og Ledighedsydelse	-15	-19	23	0	-56	-17	-50	-4	5	-35	-10	-178	-1.558
	Førtidspension	207	17	124	5	70	18	55	-28	5	59	21	553	1.482
Procent	I alt	41%	-1%	66%	167%	5%	1%	3%	-26%	12%	11%	7%	18%	0%
	Fleksjob og Ledighedsydelse	-9%	-23%	23%	0%	-34%	-22%	-36%	-9%	13%	-24%	-13%	-17%	-18%
	Førtidspension	69%	22%	102%	500%	66%	20%	108%	-37%	12%	77%	25%	54%	13%

Kilde: www.jobindsats.dk

Stigningen i den samlede tilgang stammer fra et fald på 17% i fleksjob og ledighedsydelse og en stigning på 54% i førtidspension.



I fleksjob og ledighedsydelse er der fald inden for alle aldersgrupper med undtagelse af de 30-39 årige. Det største fald er sket inden for de 16-29 årige i procent, antalsmæssigt har største fald været blandt de 50-59 årige.

I førtidspension er der sket stigninger i alle aldersgrupper. Største procentvise stigning er sket blandt de 20-29 årige, antalsmæssigt er den største stigning

	16-19 år	20-29 år	30-39 år	40-49 år	50-59 år	60+ år
Fleksjob og Ledighedsydelse	-1	-5	3	-60	-108	-7
Førtidspension	21	123	92	102	173	42

Kilde: www.jobindsats.dk

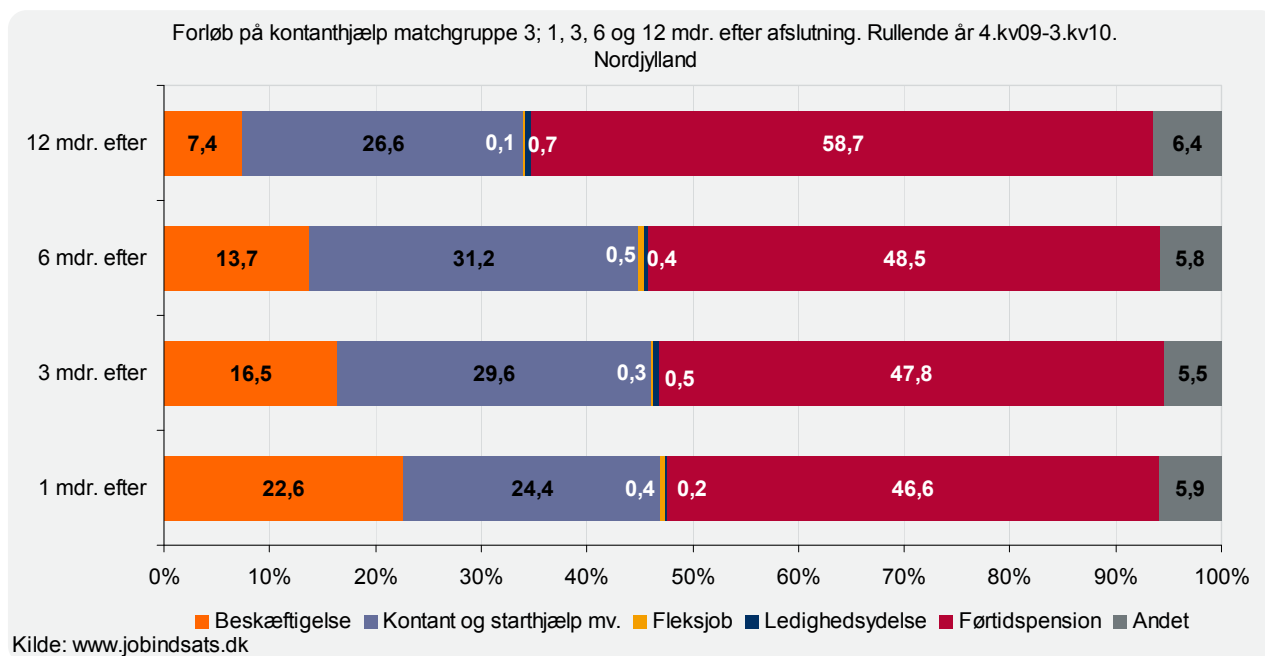
sket blandt de 50-59 årige.

Generelt er der en lidt større stigning i tilgangen blandt mændene end blandt kvinderne.

¹ Tilgangen er ikke mulig at opdele i fleksjob og ledighedsydelse, da tallene på forhånd er summerede i opgørelsen, trukket på www.jobindsats.dk

Tilgang fra ydelser

I den nordjyske analyse af de permanente ydelser² sås det, at tilgangen til de permanente ydelser primært kommer fra kontant- og starthjælp match 3. Det er især tilgangen til førtidspension, der kommer fra matchgruppe 3. Ligeledes viser analyser på området, at der også er en tilgang fra sygedagpenge match 3 til de permanente ydelser.³



I Nordjylland er dette ligeledes tilfældet – en måned efter et kontant- eller starthjælpsforløb match 3 er afsluttet er 46,6% på førtidspension, og et år efter er 58,7% på førtidspension.

I resten af landet er der 51,4% efter en måned og efter et år er der 59,9%.

Der er ligeledes tilgang imellem de enkelte permanente ydelser, men den største tilgang fra øvrige ydelser findes blandt kontant- og starthjælp match 3.

Det er således ikke muligt isoleret at se på de permanente ydelser for sig selv, uden samtidig at have de øvrige forsørgelsesydelse i baghovedet. Det er her, tilgangen skal forebygges.

² "De permanente forsørgelsesydelse – Status og udvikling" Beskæftigelsesregion Nordjylland, Oktober 2011

³ Der findes desværre endnu ikke data på dette i Jobindsats.