

De permanente forsørgelsesydelse

- Status og udvikling

Rebild Kommune

Januar 2012



**BESKÆFTIGELSESREGION
NORDJYLLAND**

Personer på permanente forsørgelsesydelse

I dette afsnit belyses de seneste års antal af borgere på permanent forsørgelsesydelse i Rebild Kommune. Analysen tager udgangspunkt i oktober 2011 og udviklingen fra januar 2008 til oktober 2011.

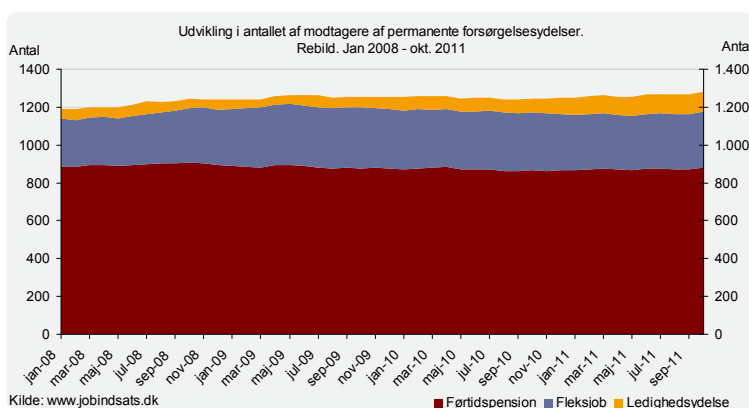
Antal modtagere af permanente forsørgelsesydelse

I oktober 2011 var der 1.283 personer, der modtog permanente forsørgelsesydelse. Af disse var der:

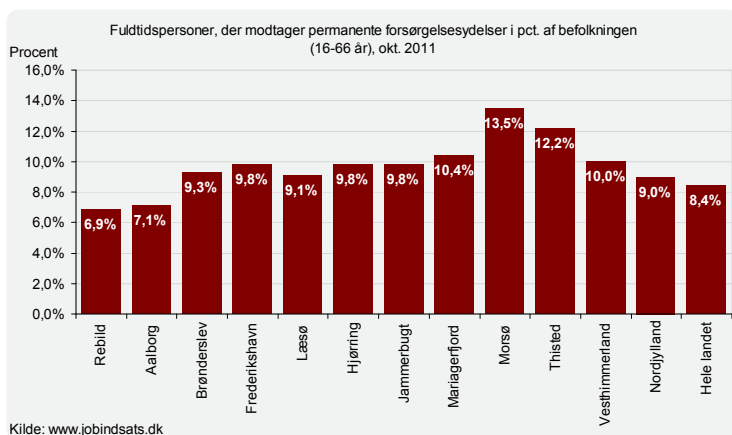
- 882 modtagere af førtidspension (69%)
- 294 ansatte i fleksjob (23%)
- 107 modtagere af ledighedsydelse (8%)

Langt størstedelen står altså permanent uden tilknytning til arbejdsmarkedet.

Siden 2008 er antallet af personer på permanente forsørgelsesydelse steget. Antallet af personer på ydelserne er fra januar 2008 til oktober 2011 steget med 93 personer – det er en stigning på 8%.



Antallet af modtagere af de permanente ydelser svarer til 6,9% af befolkningen i den erhvervsaktive alder i Rebild Kommune (16-66 år). I hele Region Nordjylland udgør personer på disse ydelser 9,0%. Det er den laveste andel i hele regionen og ligger ligeledes under andelen for resten af landet.



Langt størstedelen af de personer der modtager permanente forsørgelsesydelse, modtager førtidspension – svarende til 4,7% i Rebild (6,8% i resten af Nordjylland).

I alle de nordjyske kommuner har der været en stigning i antallet af personer på permanente ydelser. I Rebild er det især antallet af personer på ledighedsydelse, der er steget kraftigt (106%).

Rebild har ligeledes lidt større stigning i fleksjob end i gennemsnittet af regionen. Rebild har derimod ikke haft en stigning i førtidspension, der er en udvikling på 0%, hvilket dækker over et fald på 3 personer. Den samlede stigning er på 7% i hele Nordjylland.

Oversigt over udviklingen i antal og pct. i de permanente forsørgelsesydelse fordelt på de nordjyske jobcentre. Jan 2008 – okt. 2011.

		Aalborg	Brønderslev	Frederikshavn	Læsø	Hjørring	Jammerbugt	Mariagerfjord	Morsø	Rebild	Thisted	Vesthimmerland	Nordjylland	Hele landet
Antal	Ledighedsydelse	136	43	64	-6	14	8	54	47	55	68	50	534	5776
	Fleksjob	41	74	93	6	65	106	81	26	41	84	40	657	6.368
	Førtidspension	311	-41	409	6	119	123	86	21	-3	42	52	1.125	4.162
	I alt	488	76	566	6	198	237	221	94	93	194	142	2.316	16.306
Procent	Ledighedsydelse	61%	40%	33%	-75%	5%	7%	50%	82%	106%	46%	52%	39%	55%
	Fleksjob	2%	26%	16%	75%	8%	31%	17%	10%	16%	14%	10%	12%	14%
	Førtidspension	4%	-3%	16%	7%	4%	7%	4%	1%	0%	2%	3%	4%	2%
	I alt	5%	4%	17%	6%	5%	11%	8%	5%	8%	6%	6%	7%	5%

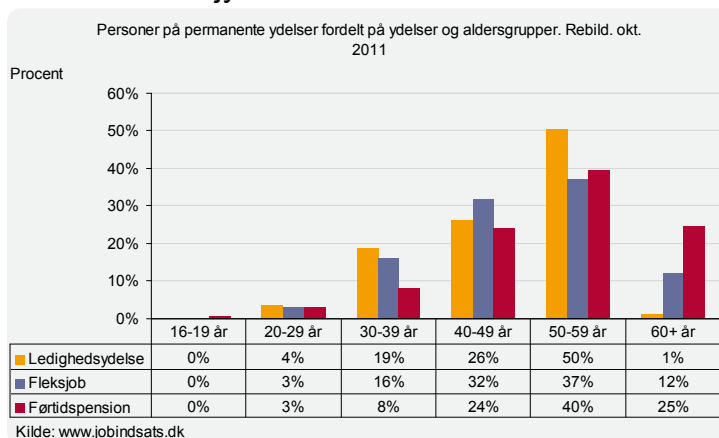
Kilde: www.jobindsats.dk

Aldersfordeling blandt personer der modtager en permanent forsørgelsesydelse

Over halvdelen af de personer, der modtager permanente forsørgelsesydelse i Rebild er 50 år eller derover. Det er samme tendens i hele Nordjylland.

Fordelt på de tre ydelse, er personer på ledighedsydelse generelt lidt yngre end personer i fleksjob og på førtidspension. Der er få personer over 60 år på ledighedsydelse, derimod er der en meget stor andel på førtidspension, der er 60 år og der over.

De unge fylder ikke meget blandt de, der modtager permanente forsørgelsesydelse. Kun 4% af de personer der modtager ledighedsydelse, er under 30 år. 3% af personerne i fleksjob og 3% af personerne på førtidspension er 16-29 år.

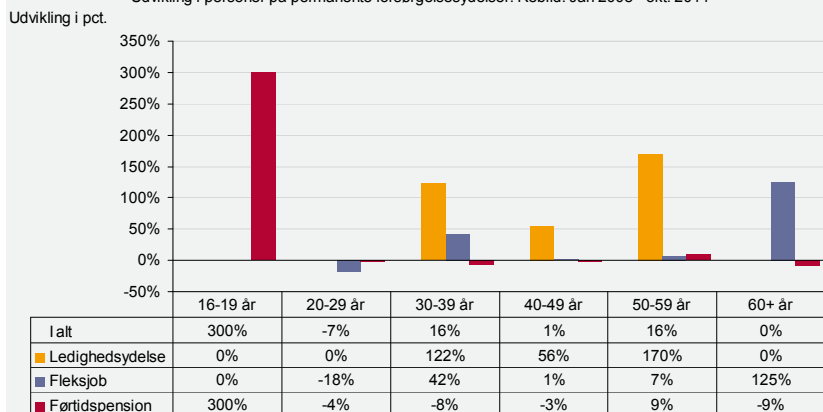


Kilde: www.jobindsats.dk

	16-19 år	20-29 år	30-39 år	40-49 år	50-59 år	60+ år
Ledighedsydelse	0	4	20	28	54	1
Fleksjob	0	9	47	93	109	36
Førtidspension	4	27	71	213	349	218

Kilde: www.jobindsats.dk

Udvikling i personer på permanente forsørgelsesydelse. Rebild. Jan 2008 - okt. 2011



Kilde: www.jobindsats.dk

	16-19 år	20-29 år	30-39 år	40-49 år	50-59 år	60+ år
I alt	3	-3	19	4	70	0
Ledighedsydelse	0	0	11	10	34	1
Fleksjob	0	-2	14	1	7	20
Førtidspension	3	-1	-6	-7	29	-21

Kilde: www.jobindsats.dk

Udvikling i aldersfordelingen på de permanente forsørgelsesydelse

Udviklingen i aldersfordelingen blandt personer, der modtager permanente forsørgelsesydelse, viser, at der overordnet set er fald for alle aldersgrupper med undtagelse af de 16-19 årige samt 50-59 årige.

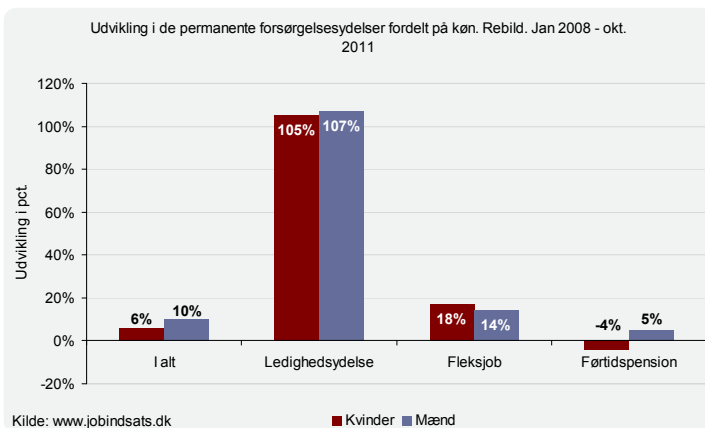
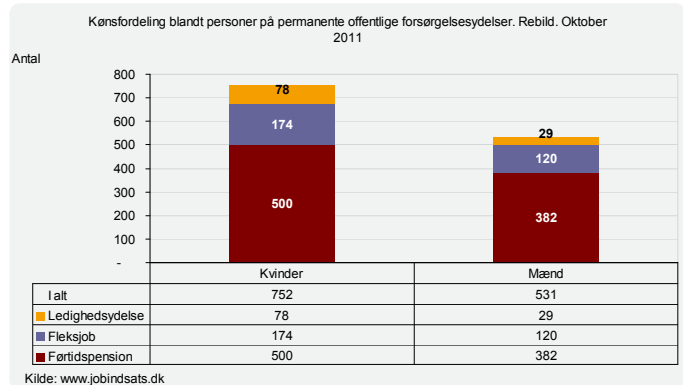
På ledighedsydelse er den største procentvise stigning blandt de 50-59 årige, det er ligeledes her den største antalsmæssige stigning er.

Blandt personer i fleksjob har den største stigning været blandt de 60+ årige. På førtidspension har der været fald i alle aldersgrupper med undtagelse af blandt de 16-19 årige samt de 50-59 årige.

Kønsfordeling blandt personer på permanente forsørgelsesydelse

Der er flere kvinder end mænd på de permanente ydelser. 59% (752 personer) er kvinder og 41% (531 personer) er mænd. Det er en noget højere andel kvinder end i resten af Nordjylland (56%).

Kønsfordelingen gør sig gældende for alle tre forsørgelsesydelse. Især inden for ledighedsydelse er der en stor andel af kvinder. (73% er kvinder). I fleksjob er 59% kvinder og inden for førtidspension er 57% kvinder.



I alt		Ledighedsydelse		Fleksjob		Førtidspension	
Kvinder	Mænd	Kvinder	Mænd	Kvinder	Mænd	Kvinder	Mænd
45	48	40	15	26	15	-21	18

Kilde: www.jobindsats.dk

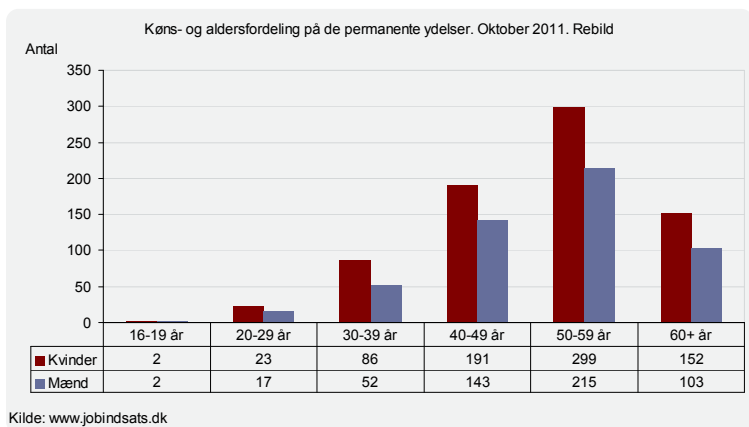
Som nævnt er der sket stigninger i de permanente ydelser. Både mænd og kvinder har haft en stigning. Samlet set er antallet af kvinder på permanente ydelser steget med 6% og antallet af mænd er steget med 10%. I antal personer er der sket en stigning på 45 kvinder og 48 mænd.

Mændene har haft en større stigning på ledighedsydelse og førtidspension end kvinderne, imens kvinderne står for den største stigning i fleksjob.

Køns- og aldersfordeling blandt personer på permanente forsørgelsesydelse

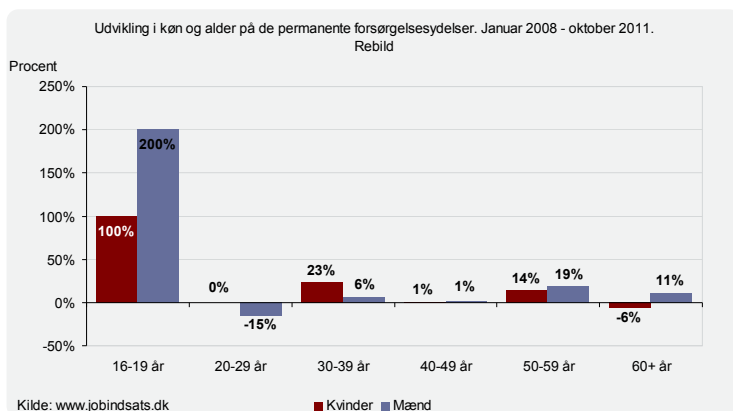
Som nævnt er der flere kvinder end mænd på de permanente ydelser. Fordelt på alder ses det, at dette gælder for alle aldersgrupper, også de unge aldersgrupper (16-29 år), hvor det ellers på regionalt plan er mændene, der står for den største andel.

Den største andel af kvinder findes blandt de 30-39 årige, hvor der er 62% kvinder. Blandt de 16-19 årige



er der lige mange mænd og kvinder.

Udvikling i køn og alder på de permanente forsørgelsesydelse



Kvinderne har generelt haft stigninger i alle aldersgrupper med undtagelse af blandt de 20-29 årige og blandt de 60+ årige.

De største antalsmæssige stigninger for kvinderne sker blandt de 50-59 årige, hvor der er sket en stigning på 37 personer.

Blandt mændene har der været stigninger blandt alle aldersgrupper med undtagelse af de 20-29 årige, hvor der er sket et lille fald. Største antalsmæssige stigning er sket

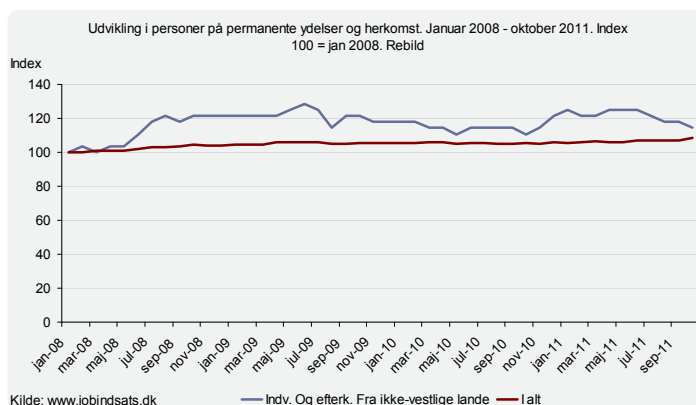
	16-19 år	20-29 år	30-39 år	40-49 år	50-59 år	60+ år
Kvinder	1	0	16	2	37	-10
Mænd	2	-3	3	2	35	10

Kilde: www.jobindsats.dk

blandt de 50-59 årige, hvor der er en stigning på 35 personer

Permanente offentlige forsørgelsesydelse og herkomst

Antallet af indvandrere og efterkommere fra ikke vestlige lande på permanente forsørgelsesydelse i Rebild udgør 2,6% af den samlede gruppe af personer på forsørgelsesydelse. Antalsmæssigt er der tale om 32 personer i oktober 2011.



I modsætning til det samlede antal ydelsesmodtagere er der i perioden januar 2008 til oktober 2011 sket en stigning på 14% blandt indvandrere og efterkommere med en ikke vestlig baggrund. Til sammenligning var der blandt den samlede gruppe en stigning på 8%.

Udvikling i tilgangen til de permanente forsørgelsesydelse

I det følgende afsnit vil vi se på tilgangen til de permanente forsørgelsesydelse.¹

Tilgang – opgørelsesmetode

Opgørelsen viser tilgangen i det rullende år, der slutter med f.eks. maj 2011. Desuden indgår kun den første permanente offentlige ydelse, som personen overgår til, dvs. at en person der kommer på ledighedsydelse og som senere bliver tilkendt førtidspension kun registreres på ledighedsydelse.

Overordnet set er der sket en stigning i tilgangen til de permanente ydelse på 12% fra januar 2008 til oktober 2011 i Rebild. Udviklingen adskiller sig fra resten af Nordjylland hvor der samlet set er sket en stigning på 18%.

Oversigt over udviklingen i tilgangen i pct. til de permanente forsørgelsesydelse fordelt på de nordjyske kommuner. Jan 2008 – okt. 2011.

		Aalborg	Brønderslev	Frederikshavn	Læsø	Hjørring	Jammerbugt	Mariagerfjord	Morsø	Rebild	Thisted	Vesthimmerland	Nordjylland	Hele landet
Antal	I alt	192	-2	147	5	14	1	5	-32	10	24	11	375	-76
	Fleksjob og Ledighedsydelse	-15	-19	23	0	-56	-17	-50	-4	5	-35	-10	-178	-1.558
	Førtidspension	207	17	124	5	70	18	55	-28	5	59	21	553	1.482
Procent	I alt	41%	-1%	66%	167%	5%	1%	3%	-26%	12%	11%	7%	18%	0%
	Fleksjob og Ledighedsydelse	-9%	-23%	23%	0%	-34%	-22%	-36%	-9%	13%	-24%	-13%	-17%	-18%
	Førtidspension	69%	22%	102%	500%	66%	20%	108%	-37%	12%	77%	25%	54%	13%

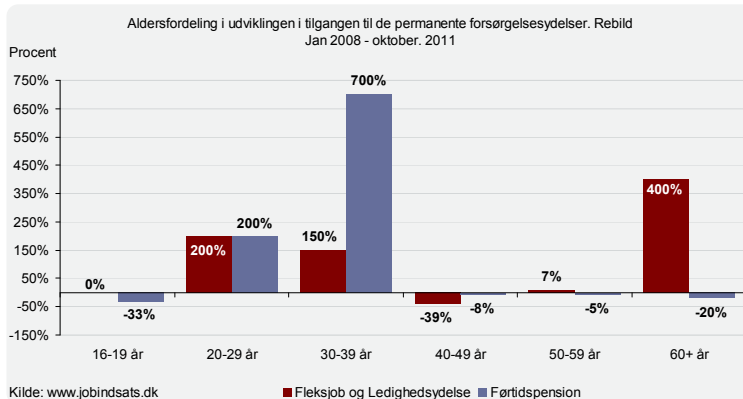
Kilde: www.jobindsats.dk

Stigningen i den samlede tilgang stammer fra en stigning på 13% i fleksjob og ledighedsydelse og en stigning på 12% i førtidspension.

I fleksjob og ledighedsydelse er der sket et fald indenfor de 40-49 årige. Der er ikke sket en udvikling blandt de 16-19 årige.

I førtidspension er der sket fald i alle aldersgrupper med undtagelse af de 20-29 årige, samt de 30-39 årige hvor der er sket en lille stigning i tilgangen til ydelsen.

Generelt er der en lidt større stigning i tilgangen blandt mændene end blandt kvinderne.



Kilde: www.jobindsats.dk

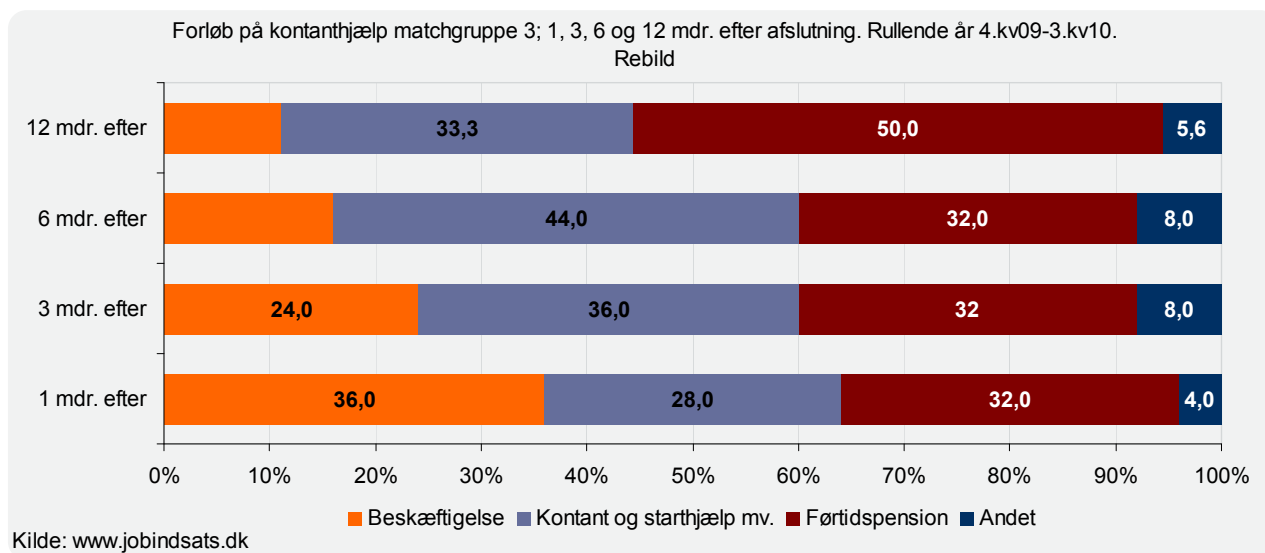
	16-19 år	20-29 år	30-39 år	40-49 år	50-59 år	60+ år
Fleksjob og Ledighedsydelse	0	2	9	-7	1	0
Førtidspension	-1	2	7	-1	-1	-1

Kilde: www.jobindsats.dk

¹ Tilgangen er ikke mulig at opdele i fleksjob og ledighedsydelse, da tallene på forhånd er summerede i opgørelsen, trukket på www.jobindsats.dk

Tilgang fra ydelser

I den nordjyske analyse af de permanente ydelser² sås det, at tilgangen til de permanente ydelser primært kommer fra kontant- og starthjælp match 3. Det er især tilgangen til førtidspension, der kommer fra matchgruppe 3. Ligeledes viser analyser på området, at der også er en tilgang fra sygedagpenge match 3 til de permanente ydelser.³



I Rebild er dette ligeledes tilfældet – en måned efter et kontant- eller starthjælpsforløb match 3 er afsluttet er 32% på førtidspension, og et år efter er 50% på førtidspension.

Det er lavere tal end i resten af Nordjylland. Her er der 46,6% efter en måned og efter et år er der 58,7%.

Der er ligeledes tilgang imellem de enkelte permanente ydelser, men den største tilgang fra øvrige ydelser findes blandt kontant- og starthjælp match 3.

Det er således ikke muligt isoleret at se på de permanente ydelser for sig selv, uden samtidig at have de øvrige forsørgelsesydelse i baghovedet. Det er her, tilgangen skal forebygges.

² "De permanente forsørgelsesydelse – Status og udvikling" Beskæftigelsesregion Nordjylland, Oktober 2011

³ Der findes desværre endnu ikke data på dette i Jobindsats.