

De permanente forsørgelsesydelse

- Status og udvikling

Thisted Kommune

Januar 2012



**BESKÆFTIGELSESREGION
NORDJYLLAND**

Personer på permanente forsørgelsesydelse

I dette afsnit belyses de seneste års antal af borgere på permanent forsørgelsesydelse i Thisted Kommune. Analysen tager udgangspunkt i oktober 2011 og udviklingen fra januar 2008 til oktober 2011.

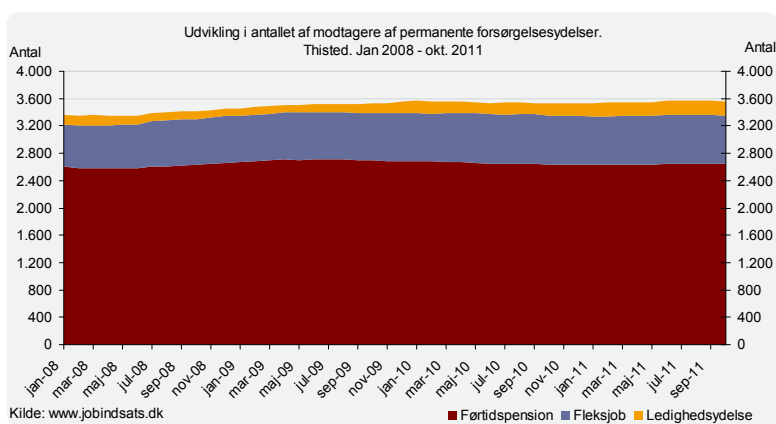
Antal modtagere af permanente forsørgelsesydelse

I oktober 2011 var der 3.562 personer, der modtog permanente forsørgelsesydelse. Af disse var der:

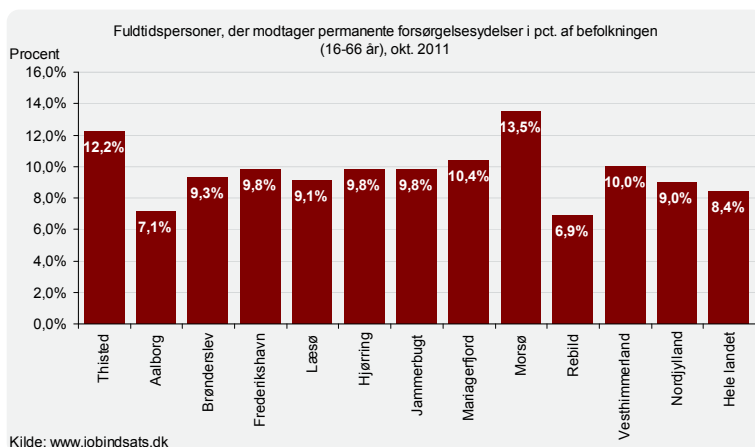
- 2.646 modtagere af førtidspension (74%)
- 699 ansatte i fleksjob (20%)
- 217 modtagere af ledighedsydelse (6%)

Langt størstedelen står altså permanent uden tilknytning til arbejdsmarkedet.

Siden 2008 er antallet af personer på permanente forsørgelsesydelse steget. Antallet af personer på ydelserne er fra januar 2008 til oktober 2011 steget med 194 personer – det er en stigning på 6%.



Antallet af modtagere af de permanente ydelser svarer til 12,2% af befolkningen i den erhvervsaktive alder i Thisted Kommune (16-66 år). I hele Region Nordjylland udgør personer på disse ydelser 9,0%. Det lader altså til, at Thisted har en noget større udfordring på dette område.



Langt størstedelen af de personer der modtager permanente forsørgelsesydelse, modtager førtidspension – svarende til 9,1% i Thisted (6,8% i resten af Nordjylland).

I alle de nordjyske kommuner har der været en stigning i antallet af personer på permanente ydelser. I Thisted er det især antallet af personer på ledighedsydelse, der er steget (46%).

Thisted har ligeledes lidt større stigning i fleksjob end i gennemsnittet af regionen. Thisted har derimod kun haft en svag stigning i førtidspension, der er en udvikling på 2%. Samlet set er der sket en stigning på 6%. Den samlede stigning er på 7% i hele Nordjylland.

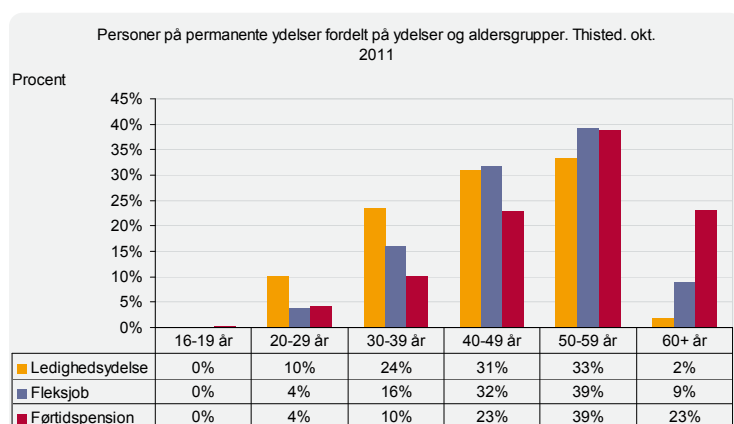
Oversigt over udviklingen i antal og pct. i de permanente forsørgelsesydelse fordelt på de nordjyske jobcentre. Jan 2008 – okt. 2011.

		Aalborg	Brønderslev	Frederikshavn	Læsø	Hjørring	Jammerbugt	Mariagerfjord	Morsø	Rebild	Thisted	Vesthimmerland	Nordjylland	Hele landet
Antal	Ledighedsydelse	136	43	64	-6	14	8	54	47	55	68	50	534	5776
	Fleksjob	41	74	93	6	65	106	81	26	41	84	40	657	6.368
	Førtidspension	311	-41	409	6	119	123	86	21	-3	42	52	1.125	4.162
	I alt	488	76	566	6	198	237	221	94	93	194	142	2.316	16.306
Procent	Ledighedsydelse	61%	40%	33%	-75%	5%	7%	50%	82%	106%	46%	52%	39%	55%
	Fleksjob	2%	26%	16%	75%	8%	31%	17%	10%	16%	14%	10%	12%	14%
	Førtidspension	4%	-3%	16%	7%	4%	7%	4%	1%	0%	2%	3%	4%	2%
	I alt	5%	4%	17%	6%	5%	11%	8%	5%	8%	6%	6%	7%	5%

Kilde: www.jobindsats.dk

Aldersfordeling blandt personer der modtager en permanent forsørgelsesydelse

Over halvdelen af de personer, der modtager permanente forsørgelsesydelse i Thisted er 50 år eller derover. Det er samme tendens i hele Nordjylland.



Kilde: www.jobindsats.dk

	16-19 år	20-29 år	30-39 år	40-49 år	50-59 år	60+ år
Ledighedsydelse	0	22	51	67	72	4
Fleksjob	0	27	112	221	275	63
Førtidspension	11	114	269	607	1030	615

Kilde: www.jobindsats.dk

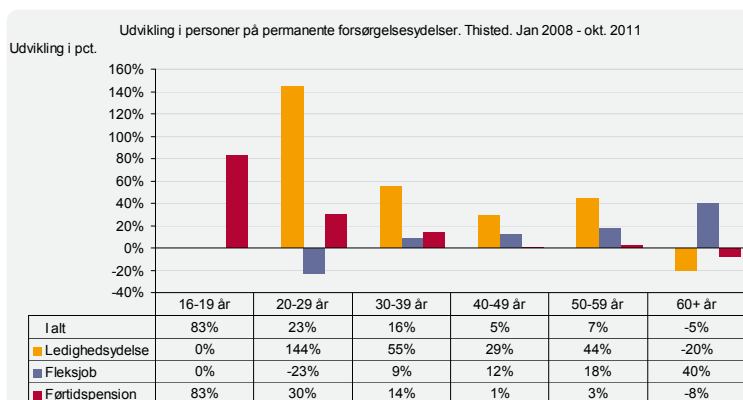
10% af ledighedsydelsesmodtagerne er 16-29 årige. 4% af personerne i fleksjob og 4% af personerne på førtidspension er 16-29 år.

Udvikling i aldersfordelingen på de permanente forsørgelsesydelse

Udviklingen i aldersfordelingen blandt personer, der modtager permanente forsørgelsesydelse, viser, at der overordnet set er stigninger for alle aldersgrupper med undtagelse af de 60+ årige.

På ledighedsydelse er den største procentvise stigning blandt de 20-29 årige, antalsmæssigt er den største stigning blandt de 50-59 årige.

Blandt personer i fleksjob har den største stigning været blandt de 60+ årige. På førtidspension har den største stigning været blandt de 16-19 årige, og antalsmæssigt



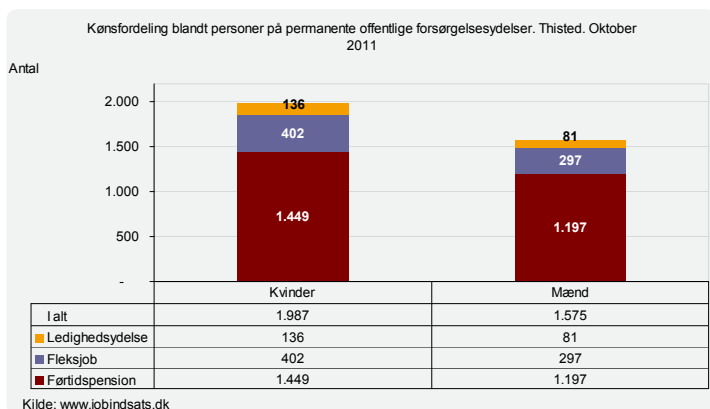
Kilde: www.jobindsats.dk

	16-19 år	20-29 år	30-39 år	40-49 år	50-59 år	60+ år
I alt	5	31	60	45	89	-38
Ledighedsydelse	0	13	18	15	22	-1
Fleksjob	0	-8	9	23	41	18
Førtidspension	5	26	33	7	26	-55

Kilde: www.jobindsats.dk

blandt de 30-39 årige. Der er sket et fald i de 60+ årige.

Kønsfordeling blandt personer på permanente forsørgelsesydelse

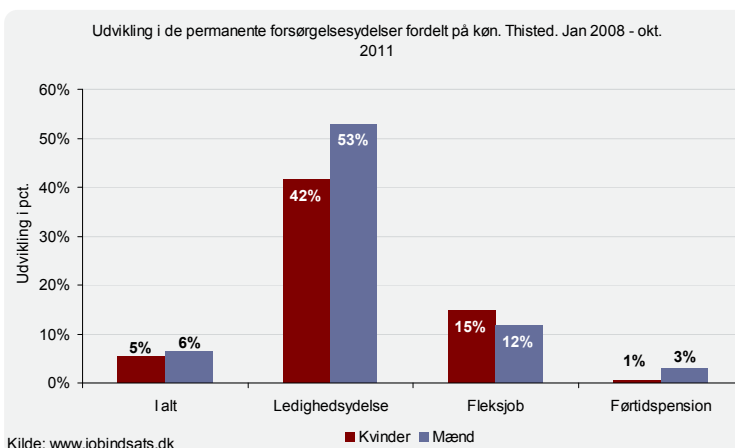


Der er flere kvinder end mænd på de permanente ydelser. 56% (1.987 personer) er kvinder og 44% (1.575 personer) er mænd.

Kønsfordelingen gør sig gældende for alle tre forsørgelsesydelse. Især inden for ledighedsydelse er der en stor andel af kvinder. (63% er kvinder). I fleksjob er 58% kvinder og inden for førtidspension er 55% kvinder.

Som nævnt er der sket stigninger i de permanente ydelser. Både mænd og kvinder har haft en stigning. Samlet set er antallet af kvinder på permanente ydelser steget med 5% og antallet af mænd er steget med 6%. I antal personer er der sket en stigning på 100 kvinder og 93 mænd.

Mændene har haft en større stigning på ledighedsydelse og førtidspension end kvinderne, imens kvinderne står for den største stigning i fleksjob.

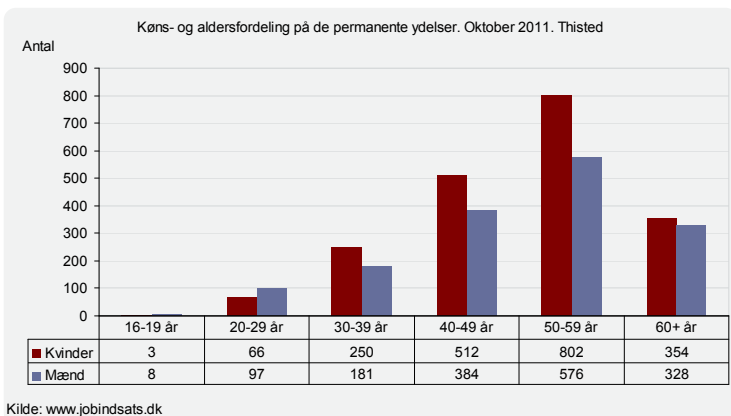


I alt		Ledighedsydelse		Fleksjob		Førtidspension	
Kvinder	Mænd	Kvinder	Mænd	Kvinder	Mænd	Kvinder	Mænd
100	93	40	28	52	31	8	34

Kilde: www.jobindsats.dk

Køns- og aldersfordeling blandt personer på permanente forsørgelsesydelse

Som nævnt er der flere kvinder end mænd på de permanente ydelser. Fordelt på alder ses det, at dette gælder for alle aldersgrupper, med undtagelse af de unge aldersgrupper (16-29 år), der står for den største andel.



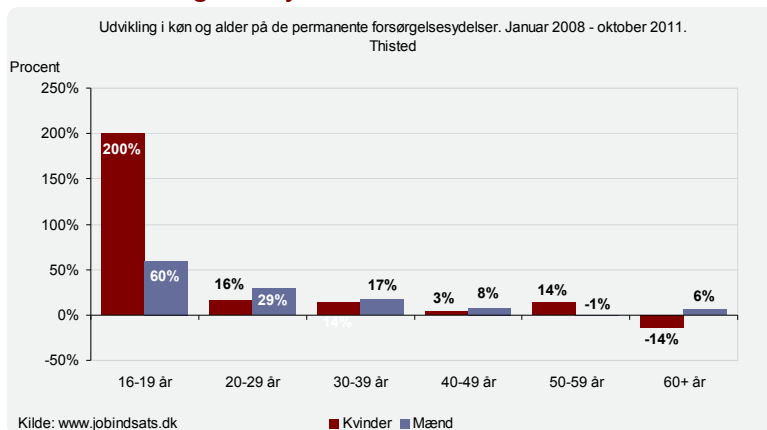
Den største andel af kvinder findes blandt de 30-39 årige samt 50-59 årige, hvor der er 58% kvinder. Blandt de 16-19 årige, samt 20-29 årige er der flere mænd end kvinder.

Udvikling i køn og alder på de permanente forsørgelsesydelse

Kvinderne har generelt haft stigninger i alle aldersgrupper med undtagelse af blandt de 60+ årige.

De største antalsmæssige stigninger for kvinderne sker blandt de 50-59 årige, hvor der er sket en stigning på 97 personer.

Blandt mændene har der været stigninger blandt alle aldersgrupper med undtagelse af de 60+ årige, hvor der er sket et fald (56 personer). Største antalsmæssige stigning er sket blandt de 40-49 årige, hvor der er en stigning på 29 personer

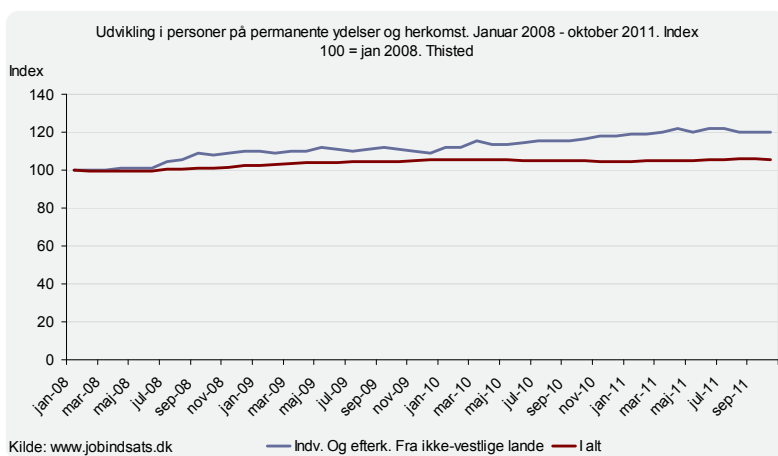


	16-19 år	20-29 år	30-39 år	40-49 år	50-59 år	60+ år
Kvinder	2	9	31	17	97	-56
Mænd	3	22	26	29	-7	18

Kilde: www.jobindsats.dk

Permanente offentlige forsørgelsesydelse og herkomst

Antallet af indvandrere og efterkommere fra ikke vestlige lande på permanente forsørgelsesydelse i Thisted udgør 3,2% af den samlede gruppe af personer på forsørgelsesydelse. Antalsmæssigt er der tale om 108 personer i oktober 2011.



I modsætning til det samlede antal ydelsesmodtagere, er der i perioden januar 2008 til oktober 2011 sket en stigning på 20% blandt indvandrere og efterkommere med en ikke vestlig baggrund. Til sammenligning var der blandt den samlede gruppe en stigning på 6%.

Udvikling i tilgangen til de permanente forsørgelsesydelse

I det følgende afsnit vil vi se på tilgangen til de permanente forsørgelsesydelse.¹

Tilgang – opgørelsesmetode

Opgørelsen viser tilgangen i det rullende år, der slutter med f.eks. maj 2011. Desuden indgår kun den første permanente offentlige ydelse, som personen overgår til, dvs. at en person der kommer på ledighedsydelse og som senere bliver tilkendt førtidspension kun registreres på ledighedsydelse.

Overordnet set er der sket en stigning i tilgangen til de permanente ydelse på 11% fra januar 2008 til oktober 2011 i Thisted. Udviklingen adskiller sig fra resten af Nordjylland hvor der samlet set er sket en stigning på 18%.

Oversigt over udviklingen i tilgangen i pct. til de permanente forsørgelsesydelse fordelt på de nordjyske kommuner. Jan 2008 – okt. 2011.

		Aalborg	Brønderslev	Frederikshavn	Læsø	Hjørring	Jammerbugt	Mariagerfjord	Morsø	Rebild	Thisted	Vesthimmerland	Nordjylland	Hele landet
Antal	I alt	192	-2	147	5	14	1	5	-32	10	24	11	375	-76
	Fleksjob og Ledighedsydelse	-15	-19	23	0	-56	-17	-50	-4	5	-35	-10	-178	-1.558
	Førtidspension	207	17	124	5	70	18	55	-28	5	59	21	553	1.482
Procent	I alt	41%	-1%	66%	167%	5%	1%	3%	-26%	12%	11%	7%	18%	0%
	Fleksjob og Ledighedsydelse	-9%	-23%	23%	0%	-34%	-22%	-36%	-9%	13%	-24%	-13%	-17%	-18%
	Førtidspension	69%	22%	102%	500%	66%	20%	108%	-37%	12%	77%	25%	54%	13%

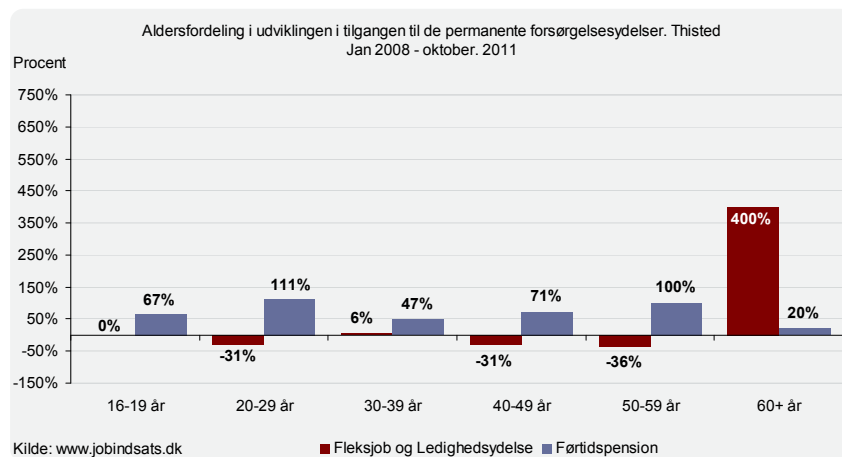
Kilde: www.jobindsats.dk

Stigningen i den samlede tilgang stammer fra et fald på 24% i fleksjob og ledighedsydelse og en stigning på 77% i førtidspension.

I fleksjob og ledighedsydelse er der kun sket stigninger indenfor de 30-39 årige, samt de 60+ årige.

I førtidspension er der sket fald i alle aldersgrupper. Største procentvise stigning er sket blandt de 20-29 årige, antalmæssigt er den største stigning sket blandt de 50-59 årige.

Generelt er der et lidt større stigning i tilgangen blandt mændene end blandt kvinderne.



Kilde: www.jobindsats.dk

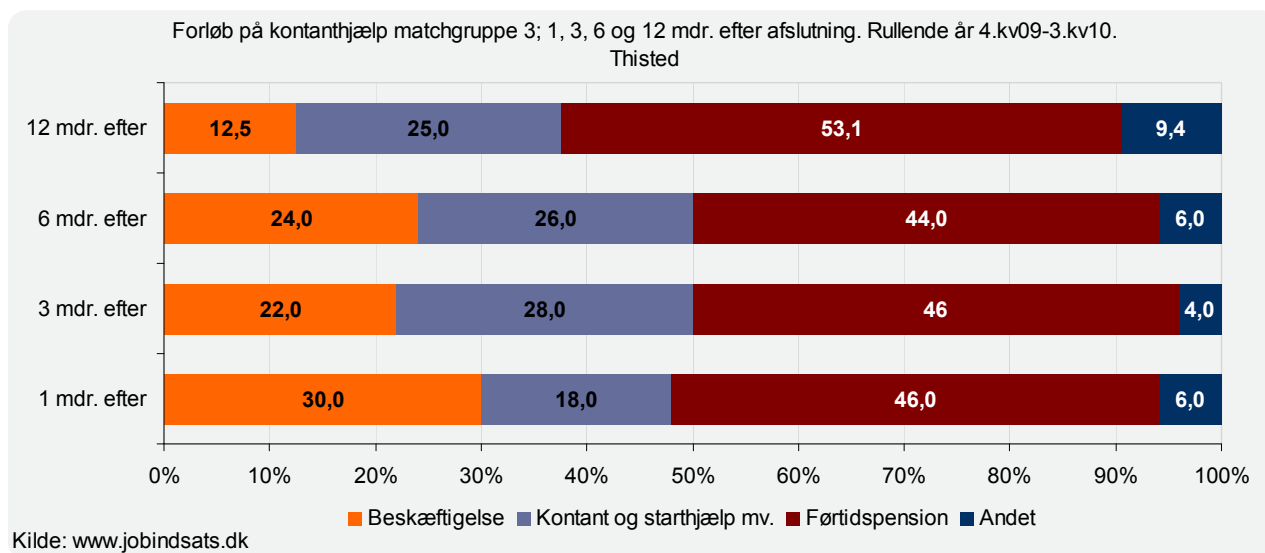
	16-19 år	20-29 år	30-39 år	40-49 år	50-59 år	60+ år
Fleksjob og Ledighedsydelse	1	-4	2	-14	-18	-2
Førtidspension	4	10	8	10	26	1

Kilde: www.jobindsats.dk

¹ Tilgangen er ikke mulig at opdele i fleksjob og ledighedsydelse, da tallene på forhånd er summerede i opgørelsen, trukket på www.jobindsats.dk

Tilgang fra ydelser

I den nordjyske analyse af de permanente ydelser² sås det, at tilgangen til de permanente ydelser primært kommer fra kontant- og starthjælp match 3. Det er især tilgangen til førtidspension, der kommer fra matchgruppe 3. Ligeledes viser analyser på området, at der også er en tilgang fra sygedagpenge match 3 til de permanente ydelser.³



I Thisted er dette ligeledes tilfældet – en måned efter et kontant- eller starthjælpsforløb match 3 er afsluttet er 46% på førtidspension, og et år efter er 53,1% på førtidspension.

Det er lidt lavere tal end i resten af Nordjylland. Her er der 46,6% efter en måned og efter et år er der 58,7%.

Der er ligeledes tilgang imellem de enkelte permanente ydelser, men den største tilgang fra øvrige ydelser findes blandt kontant- og starthjælp match 3.

Det er således ikke muligt isoleret at se på de permanente ydelser for sig selv, uden samtidig at have de øvrige forsørgelsesydelse i baghovedet. Det er her, tilgangen skal forebygges.

² "De permanente forsørgelsesydelse – Status og udvikling" Beskæftigelsesregion Nordjylland, Oktober 2011

³ Der findes desværre endnu ikke data på dette i Jobindsats.