

14.359 ledige i Nordjylland i april 2010

Moderat fald i ledigheden fra marts til april

Antal fuldtidsledige var på 16.590 i marts, og det var faldet til 14.359 i april, et fald på 2.231 fuldtidsledige. Sammenlignes april 2009 med april 2010 steg antallet af fuldtidsledige med 2.345. Dette er en stigning på 19,5 %. Ledigheden i Nordjylland er igen steget mindre end i resten af landet, hvor ledigheden steg 27,1 % til i alt 117.190 fuldtidsledige.

Hvis antallet af ledige korrigeres for sæsonudsving, svarer det i Nordjylland til 14.100 ledige i april 2010, og det er et fald på 200 siden marts 2010.

Højeste ledighed i Nordjylland

Ledighedsprocenten for forsikrede ledige er i Nordjylland på 5,9 %. Der har dog været et moderat fald i ledighedsprocenten i forhold til marts 2010, hvor den var på 6,9 %. Nordjylland har stadigvæk den højeste ledighed. Ledighedsprocenten for forsikrede i hele landet er på 4,9 %.

Udviklingen i de nordjyske kommuner viser, at ledigheden fra april 2009 til april 2010 er steget mest i Frederikshavn, med en stigning på 37,0 %, en stigning på 498 fuldtidsledige, og i Rebild med 29,3 %. Her er der blevet 166 flere ledige på et år. Ledigheden er faldet på Læsø, 6,6 % færre ledige, hvilket svarer til 5 fuldtidsledige.

Mændene har stadig den højeste ledighed

Det er fortsat mændene, der rammes hårdest af ledighedsstigningen. 1.716 flere mænd er ledige i april 2010 sammenlignet med april 2009, mens der er 627 flere ledige kvinder. Mænd og kvinders ledighedsprocent ligger på henholdsvis 7,7 og 4,0.

Ledigheden er faldet for de helt unge

Både blandt mænd og kvinder har de helt unge et fald i ledigheden. For mænd under 25 år er ledigheden faldet med 13,5 %, og for kvinder under 25 år er den faldet med 6,3 %. De unge mænd og kvinder under 25 år har dog stadig de højeste ledighedsprocenter.

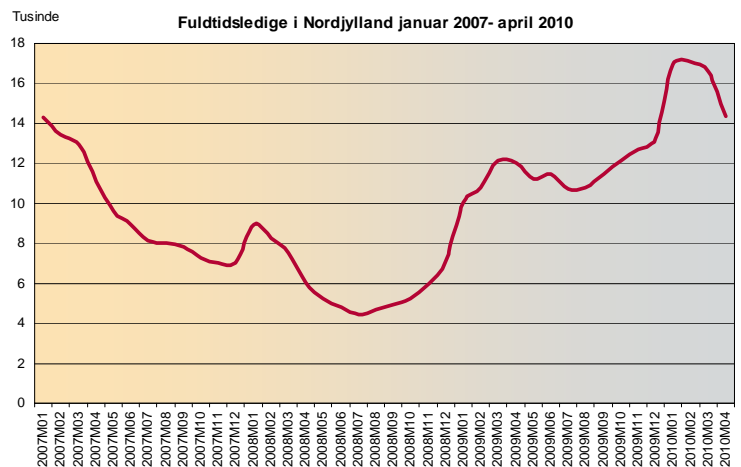
Stigning i alle a-kasser - på nær magistrene

Ledigheden er steget i samtlige a-kasser undtagen for TIB og magistre1, hvor ledigheden er faldet med henholdsvis 4,3 % og 0,9 %. Stigningerne i antal ledige har været størst for 3F og HK-A med hhv. 384 og 309 flere ledige.

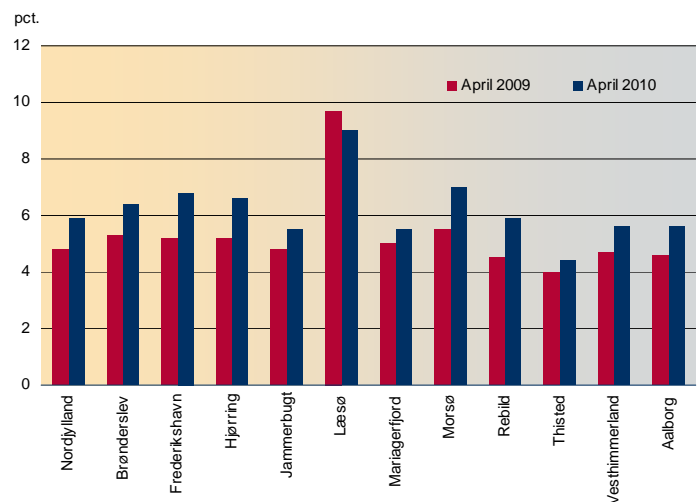
Danske sundhedsorganisationer har den laveste ledighed med kun 0,6 %. Træ-Industri-Byg og Byggefagenes A-kasse har den højeste ledighed, begge har en på 15,1%.

Nærmere oplysninger

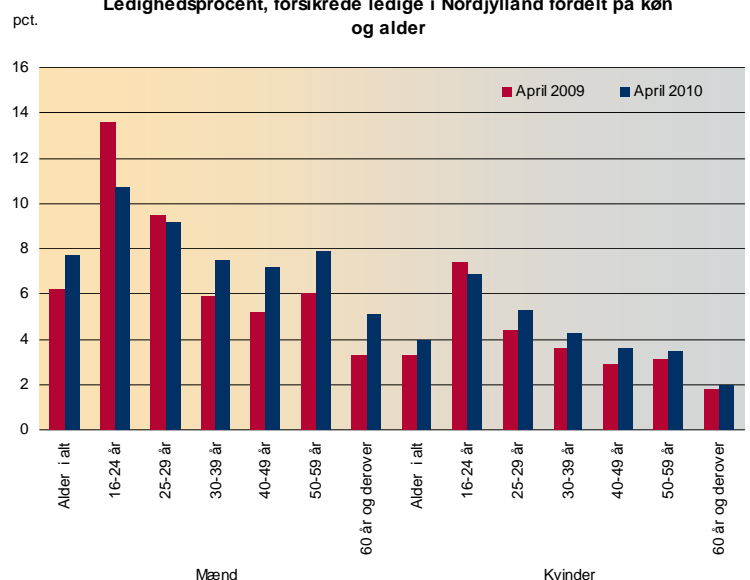
- Fuldmægtig Flemming Christensen tlf.: 7222 3622
- Regionsdirektør Karsten Simensen tlf.: 7222 3602



Ledighedsprocent, forsikrede ledige i Nordjylland, fordelt på kommuner



Ledighedsprocent, forsikrede ledige i Nordjylland fordelt på køn og alder



Fuldtidsledige og ledighedsprocent i Nordjylland i april 2010

Ledigheden fordelt på regioner og kommuner

Ledige	April	April	Udvikling		Ledighedsprocent for forsikrede ledige i marts 2010 og udvikling april 2009-2010 i procentpoint	
	2009	2010	2009-2010	Procent		
Hele landet	92.206	117.190	24.984	27,1%	4,9	1,1
Region Hovedstaden	26.749	36.453	9.704	36,3%	4,8	1,2
Region Sjælland	13.262	16.405	3.143	23,7%	4,6	0,9
Region Syddanmark	19.194	25.195	6.001	31,3%	5,1	1,3
Region Midtjylland	20.821	24.595	3.774	18,1%	4,7	0,8
Region Nordjylland	12.014	14.359	2.345	19,5%	5,9	1,1
Brønderslev	796	946	150	18,8%	6,4	1,1
Frederikshavn	1.345	1.843	498	37,0%	6,8	1,6
Hjørring	1.521	1.798	277	18,2%	6,6	1,4
Jammerbugt	805	900	95	11,8%	5,5	0,7
Læsø	76	71	-5	-6,6%	9,0	-0,7
Mariagerfjord	914	961	47	5,1%	5,5	0,5
Morsø	476	577	101	21,2%	7,0	1,5
Rebild	566	732	166	29,3%	5,9	1,4
Thisted	730	813	83	11,4%	4,4	0,4
Vesthimmerland	737	871	134	18,2%	5,6	0,9
Aalborg	4.047	4.846	799	19,7%	5,6	1,0

Kilde: Danmarks Statistik; AUF01 og AUP03

Ledigheden fordelt på køn og alder

Ledige	April	April	Udvikling		Ledighedsprocent for forsikrede ledige i marts 2010 og udvikling april 2009-2010 i procentpoint	
	2009	2010	2009-2010	Procent		
Mænd	7.861	9.577	1.716	21,8	7,7	1,5
16-24 år	1.036	896	-140	-13,5	10,7	-2,9
25-29 år	1.021	1.000	-21	-2,1	9,2	-0,3
30-39 år	1.799	2.269	470	26,1	7,5	1,6
40-49 år	1.883	2.574	691	36,7	7,2	2,0
50-59 år	1.845	2.424	579	31,4	7,9	1,9
60 år og derover	276	414	138	50,0	5,1	1,8
Kvinder	4.154	4.781	627	15,1	4,0	0,7
16-24 år	555	520	-35	-6,3	6,9	-0,5
25-29 år	485	560	75	15,5	5,3	0,9
30-39 år	1.096	1.294	198	18,1	4,3	0,7
40-49 år	1.008	1.243	235	23,3	3,6	0,7
50-59 år	923	1.064	141	15,3	3,5	0,4
60 år og derover	86	100	14	16,3	2,0	0,2

Kilde: Danmarks Statistik; AUF01 og AUP03

Fuldtidsledige og ledighedsprocent i Nordjylland i april 2010

Ledigheden fordelt på a-kasser

Ledige	April	april	Udvikling		Ledighedsprocent for forsikrede ledige i marts 2010 og udvikling april 2009-2010 i procentpoint	
	2009	2010	2009-2010	Procent		
I alt	12.014	14.359	2.345	19,5%	5,9	1,1
Akademikere (AAK)	84	143	59	70,2%	3,0	1,1
Business	68	96	28	41,2%	3,6	1,1
Byggefagene s a-kasse	214	309	95	44,4%	15,1	4,8
Børne- og Ungdomspædagoger (BUPL-A)	92	111	19	20,7%	2,0	0,4
Danske Lønmodtagere (DLA)	315	411	96	30,5%	7,6	1,7
Danske Sundhedsorganisationer (DSA)	34	46	12	35,3%	0,6	0,2
Fag og Arbejde (FOA)	303	396	93	30,7%	2,0	0,5
Faglig Fælles a-kasse (3F)	4.020	4.404	384	9,6%	12,7	1,4
Frie Funktionærer (FFA)	30	58	28	93,3%	3,9	1,5
Funktionærer og Servicefag	56	78	22	39,3%	5,0	1,5
Funktionærer og Tjenestemænd (FTF-A)	211	276	65	30,8%	2,2	0,5
Handels- og Kontorfunktionærer (HK)	799	1.108	309	38,7%	4,5	1,3
Ingeniører (IAK)	111	229	118	106,3%	3,9	2,0
Prosa og Merkonomer	20	37	17	85,0%	5,2	2,5
Journalistik, Kommunikation og Sprog	32	47	15	46,9%	5,5	1,8
Kristelig a-kasse	1.044	1.272	228	21,8%	6,8	1,0
Ledere	129	240	111	86,0%	2,8	1,2
Lærere (DLF-A)	83	100	17	20,5%	1,2	0,2
Magistre (MA)	110	109	-1	-0,9%	3,3	-0,1
Metalarbejdere	1.086	1.300	214	19,7%	10,4	1,9
Fødevareforbundet (NNF)	308	312	4	1,3%	7,7	0,5
Selvstændige (DANA)	64	101	37	57,8%	2,9	1,0
Selvstændige Erhvervsdrivende (ASE)	317	444	127	40,1%	2,8	0,9
Socialpædagoger (SLA)	67	96	29	43,3%	2,1	0,6
Stats- og Teleansatte (STA)	58	71	13	22,4%	2,7	0,6
Teknikere	137	250	113	82,5%	9,2	4,2
Træ-Industri-Byg (TIB)	982	940	-42	-4,3%	15,1	-0,3
Økonomer (CA)	48	69	21	43,8%	3,5	0,8
El-faget	89	212	123	138,2%	7,7	4,5
Ikke forsikrede	1.105	1.092	-13	-1,2%	-	-

Kilde: Danmarks Statistik; AU F01 og A UP03