

# Ledigheden holder sig i ro

Begrænset stigning på 200 fra juli til august måned



BESKÆFTIGELSESREGION  
NORDJYLLAND

## Ledigheden var på 12.500 i august

Ledigheden steg kun med 200 fra juli til august. Det er tredje måned i træk, at den sæsonkorrigerede ledighed holder sig omkring 12.500 i Nordjylland. De kraftige stigninger i ledigheden er aftaget. Det viser de seneste ledighedstal fra Danmarks Statistik.

## Stigning på 6.106 fuldtidsledige på et år

Ledigheden i august var på 10.805 i Nordjylland. Det er en stigning på 130% i forhold til august 2008, hvor ledigheden på 4.699 var rekordlav.

Nordjylland har landets højeste ledighedsprocent, 4,4. I hele landet er den 3,8. Til sammenligning var ledighedsprocenten i august sidste år på 1,8 i Nordjylland.

## Stigning i antal fuldtidsledige er fordelt på alle aldersgrupper

Yngre mænd har stadig den højeste ledighed, men de øvrige aldersgrupper har også haft stigende ledighed. Ledigheden er for eksempel næsten tredoblet for mænd i aldersgruppen 40-49 år, hvilket tyder på, at også kernearbejdskraften mærker følgerne af virksomhedernes tilpasning til færre medarbejdere.

## Stor forskel på udviklingen i mænd og kvinders ledighed

Det er historisk set en helt usædvanlig situation, at der er væsentligt flere ledige mænd end kvinder. Ledighedsprocenten for kvinder er på 3,4 og for mænd på 5,3. De 16-24 årige mænd topper med en ledighedsprocent på 11,0.

## Værst i industri og byggefag

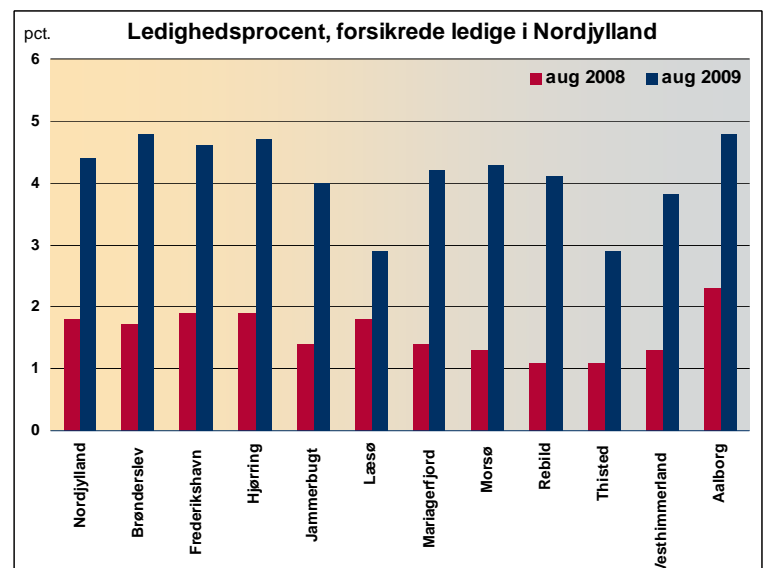
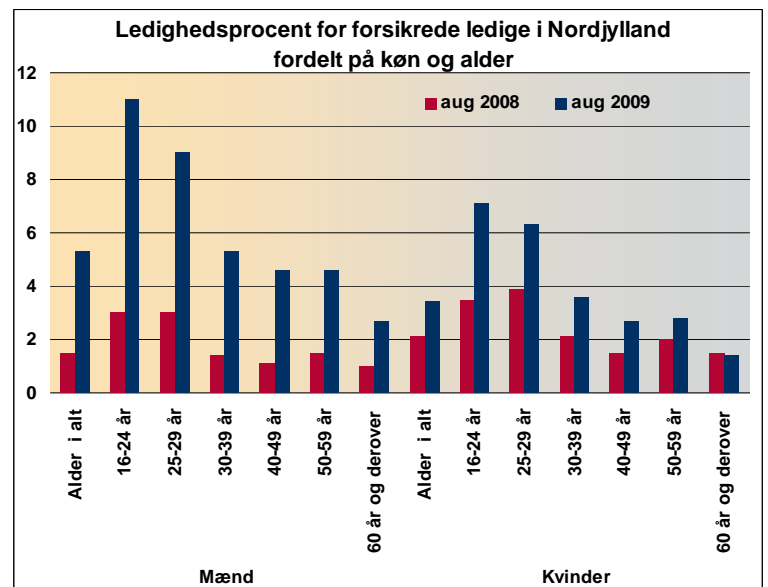
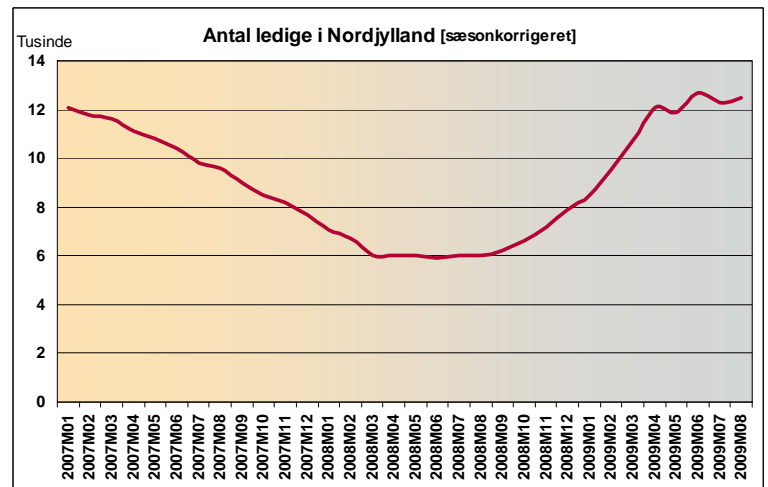
Ledigheden udvikler sig forskelligt afhængigt af fag og sektorer. Afmatningen har været mest markant i industrien og på det ufaglærte område. Det afspejler sig i a-kassernes ledighed. Metalarbejdere har femdoblet ledigheden på et år, hos Træ-Industri-Byg er den firdoblet. Her er ledighedsprocenten i august den højeste blandt a-kasserne på 9,6

## Færre ledige end for 2½ år siden

Udviklingen i ledigheden har været dramatisk, siden kurven startede sin himmelflugt ved årsskiftet. Man skal dog ikke mere end 2½ år tilbage til april 2007 for at finde højere ledighed.

## Nærmere oplysninger

- Fuldmægtig Lars Pilgaard  
tlf.: 7222 3621
- Kontorchef Henrik Christensen  
tlf: 7222 3611 eller mobil: 7222 3631



## Fuldtidsledige og ledighedsprocent i Nordjylland i august 2009

### Ledigheden fordelt på regioner og kommuner

Ledige	august	august	Udvikling		Ledigheds pct. for forsikrede ledige i aug 09 og udv. aug 08-09 i %-point	
	2008	2009	2008-2009	Procent		
Hele landet	41.168	91.638	50.470	122,6	3,8	2,2
Region Hovedstaden	16.167	29.690	13.523	83,6	3,9	1,9
Region Sjælland	5.320	11.560	6.240	117,3	3,2	1,8
Region Syddanmark	7.124	18.772	11.648	163,5	3,7	2,4
Region Midtjylland	7.793	20.679	12.886	165,4	3,9	2,6
Region Nordjylland	4.699	10.805	6.106	129,9	4,4	2,6
Brønderslev	294	722	428	145,6	4,8	2,9
Frederikshavn	534	1.196	662	124,0	4,6	2,5
Hjørring	566	1.342	776	137,1	4,7	2,7
Jammerbugt	250	668	418	167,2	4,0	2,4
Læsø	14	24	10	71,4	2,9	-0,1
Mariagerfjord	278	776	498	179,1	4,2	2,8
Morsø	138	371	233	168,8	4,3	3,0
Rebild	148	518	370	250,0	4,1	3,1
Thisted	222	534	312	140,5	2,9	2,0
Vesthimmerland	212	589	377	177,8	3,8	2,4
Aalborg	2.042	4.067	2.025	99,2	4,8	2,6

Kilde: Danmarks Statistik; AUF01 og AUP03

### Ledigheden fordelt på køn og alder - Region Nordjylland

Ledige	august	august	Udvikling		Ledigheds pct. for forsikrede ledige i august 09 og udvikling august 08-09 i %-point	
	2008	2009	2008-2009	Procent		
Mænd i alt	2.070	6.692	4.622	223,3	5,3	3,8
16-24 år	252	811	559	221,8	11,0	8,0
25-29 år	339	949	610	179,9	9,0	6,0
30-39 år	471	1.614	1.143	242,7	5,3	3,9
40-49 år	442	1.660	1.218	275,6	4,6	3,5
50-59 år	479	1.429	950	198,3	4,6	3,1
60 år og derover	86	229	143	166,3	2,7	1,7
Kvinder i alt	2.629	4.113	1.484	56,4	3,4	1,3
16-24 år	314	476	162	51,6	7,1	3,6
25-29 år	439	665	226	51,5	6,3	2,4
30-39 år	666	1.100	434	65,2	3,6	1,5
40-49 år	549	955	406	74,0	2,7	1,2
50-59 år	591	845	254	43,0	2,8	0,8
60 år og derover	69	73	4	5,8	1,4	-0,1

Kilde: Danmarks Statistik; AUF01 og AUP03

## Fuldtidsledige og ledighedsprocent i Nordjylland i august 2009

### Ledigheden fordelt på A-kasser - Region Nordjylland

Ledige	August	August	Udvikling		Ledigheds pct. for forsikrede ledige i august 09 og udvikling august 08-09 i %-point	
	2008	2009	2008-2009	Procent		
I alt	4.699	10.805	6.106	129,9%	4,4	2,6
Akademikere (AAK)	106	156	50	47,2%	3,5	1,1
Business	23	94	71	308,7%	3,5	2,6
Byggefagernes a-kasse	36	122	86	238,9%	6,0	4,3
Børne- og Ungdomspædagoger (BUPL-A)	152	160	8	5,3%	2,8	0,1
Danske Lønmodtagere (DLA)	84	275	191	227,4%	5,1	3,4
Danske Sundhedsorganisationer (DSA)	15	33	18	120,0%	0,4	0,2
Fag og Arbejde (FOA)	231	286	55	23,8%	1,4	0,2
Faglig Fælles a-kasse (3F)	1.123	2.888	1.765	157,2%	8,3	5,2
Frie Funktionærer (FFA)	11	45	34	309,1%	3,4	2,4
Funktionærer og Servicefag	13	46	33	253,8%	2,9	2,1
Funktionærer og Tjenestemænd (FTF-A)	119	242	123	103,4%	2,0	1,0
Handels- og Kontorfunktionærer (HK)	493	932	439	89,0%	3,7	1,8
Ingeniører (IAK)	116	367	251	216,4%	6,2	4,2
Prosa og Merkonomer	13	34	21	161,5%	4,6	2,9
Journalistik, Kommunikation og Sprog	36	52	16	44,4%	6,0	1,9
Kristelig a-kasse	397	936	539	135,8%	5,1	2,9
Ledere	56	190	134	239,3%	2,3	1,6
Lærere (DLF-A)	186	236	50	26,9%	2,8	0,6
Magistre (MA)	119	113	-6	-5,0%	3,5	-0,2
Metalarbejdere	157	928	771	491,1%	7,4	6,2
Fødevarerforbundet (NNF)	113	248	135	119,5%	5,9	3,5
Selvstændige (DANA)	26	61	35	134,6%	1,8	1,0
Selvstændige Erhvervsdrivende (ASE)	111	299	188	169,4%	1,9	1,2
Socialpædagoger (SLA)	68	78	10	14,7%	1,7	0,1
Stats- og Teleansatte (STA)	30	58	28	93,3%	2,1	1,0
Teknikere	88	238	150	170,5%	8,6	5,5
Træ-Industri-Byg (TIB)	114	602	488	428,1%	9,6	7,8
Økonomer (CA)	54	88	34	63,0%	4,8	1,7
El-faget	6	114	108	1800,0%	4,1	3,9
Ikke forsikrede	602	885	283	47,0%	-	-

Kilde: Danmarks Statistik; AUF01 og AUP03