

## 11.384 ledige i Nordjylland i juni 2010

Ledigheden er faldet i Nordjylland, men den er steget i de andre regioner

Ledighedsudviklingen i Nordjylland er vendt. Sammenlignet med juni 2009 har der i Nordjylland været et fald i ledigheden på 58 fuldtidsledige svarende til 0,5%. På landsplan steg ledigheden med 12%. Der var 11.384 fuldtidsledige i juni, og ledighedsprocenten for de forsikrede var på 4,5%. Det viser den seneste opgørelse fra Danmarks Statistik.

Hvis antallet af ledige korrigeres for sæsonudsving, svarer det i Nordjylland til 13.000 ledige i juni 2010, og det er et fald på 300 siden maj 2010.

### Sammenlignet med juni 2009 er ledigheden faldet i 5 af de 11 nordjyske kommuner

Ledigheden er faldet i Brønderslev med 11%, i Jammerbugt med 26,2%, i Mariagerfjord med 23,1%, i Rebild med 2,8% og i Vesthimmerland med 16,9%. Faldet i disse 5 kommuner svarer til 681 fuldtidsledige. I de øvrige kommuner er ledigheden fortsat steget, mest i Thisted, hvor ledigheden steg med 26,3%.

### Mændenes ledighed falder

Mændenes ledighed udvikler sig også i juni mere positivt kvindernes. I juni 2010 faldt mændenes ledighed med 4,3%. Ledigheden faldt for alle aldersgrupper op til 50 år. Det er de unge mænd op til 30 år, der har haft det største fald. Kvindernes ledighed er steget med 6,2%, men der har været et lille fald for de helt unge kvinder. Ledighedsprocenten for de forsikrede kvinder er dog fortsat lavere end for de forsikrede mænd.

### 3F har haft det største fald i ledigheden

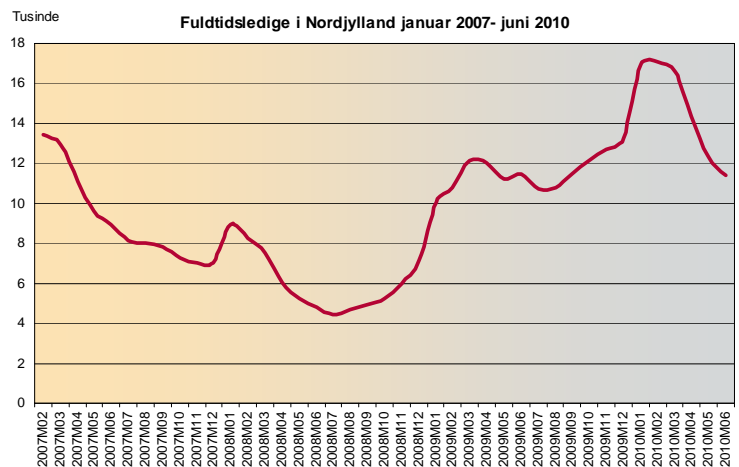
Ledigheden er faldet med 17,5% i 3F svarende til 611 personer. Også i a-kasserne Kristelig, Metalarbejdere og Træ-Industri-Byg har der været et betragteligt fald i ledigheden. HK og gruppen af ikke forsikrede har haft de største stigninger i antal ledige.

Danske sundhedsorganisationer har fortsat den laveste ledighed med kun 0,3%, mens Træ-Industri-Byg har den højeste ledighed på 10,8%.

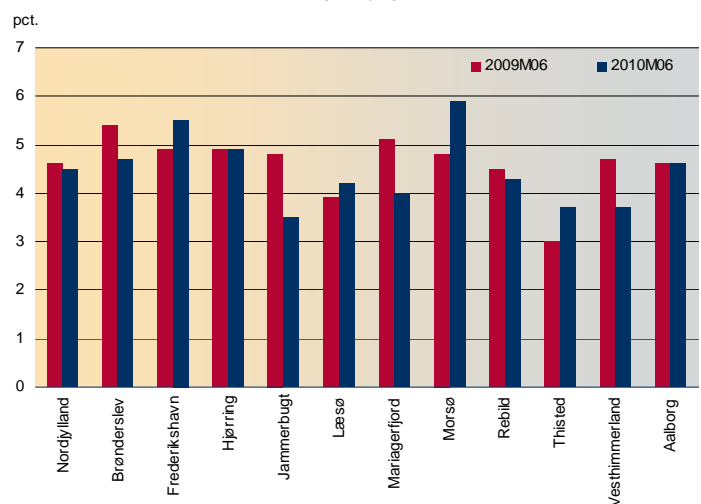
'Det er en meget positivt, at ledigheden i juni 2010 er lavere end ledigheden i juni 2009. Samtidig er ledighedsprocenten i Nordjylland ved at være tæt på landsgennemsnittet. Det er især positivt, at ledigheden for de unge mænd og de helt unge kvinder fortsat falder' udtaler Regionsdirektør Karsten Simensen. 'Men det er vigtigt, at indsatsen fortsat har fokus på at få de unge i job eller i gang med en uddannelse.'

### Nærmere oplysninger

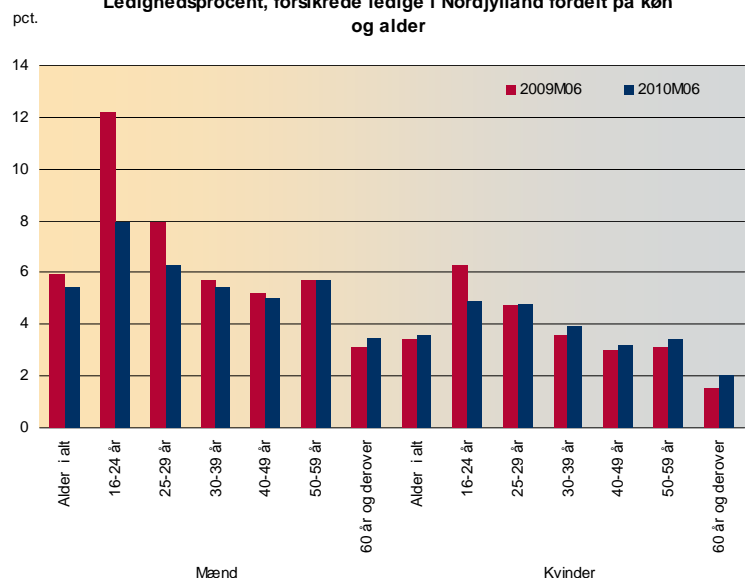
- Fuldmægtig Bente Mjelva  
tlf: 7222 3614
- Regionsdirektør Karsten Simensen  
tlf: 7222 3602



Ledighedsprocent, forsikrede ledige i Nordjylland, fordelt på kommuner



Ledighedsprocent, forsikrede ledige i Nordjylland fordelt på køn og alder



## Fuldtidsledige og ledighedsprocent i Nordjylland i juni 2010

### Ledigheden fordelt på regioner og kommuner

Ledige	Juni		Udvikling		Ledighedsprocent for forsikrede ledige i juni 2010 og udvikling juni 2009-2010 i procentpoint	
	2009	2010	2009-2010	Procent		
Hele landet	93.106	104.305	11.199	12,0%	4,3	0,4
Region Hovedstaden	28.260	35.335	7.075	25,0%	4,6	0,8
Region Sjælland	12.534	14.262	1.728	13,8%	4,0	0,5
Region Syddanmark	19.458	21.866	2.408	12,4%	4,3	0,4
Region Midtjylland	21.302	21.318	16	0,1%	4,0	0,0
Region Nordjylland	11.442	11.384	-58	-0,5%	4,5	-0,1
Brønderslev	808	719	-89	-11,0%	4,7	-0,7
Frederikshavn	1.289	1.537	248	19,2%	5,5	0,6
Hjørring	1.395	1.360	-35	-2,5%	4,9	0,0
Jammerbugt	795	587	-208	-26,2%	3,5	-1,3
Læsø	32	37	5	15,6%	4,2	0,3
Mariagerfjord	915	704	-211	-23,1%	4,0	-1,1
Morsø	416	490	74	17,8%	5,9	1,1
Rebild	567	551	-16	-2,8%	4,3	-0,2
Thisted	548	692	144	26,3%	3,7	0,7
Vesthimmerland	723	601	-122	-16,9%	3,7	-1,0
Aalborg	3.953	4.106	153	3,9%	4,6	0,0

Kilde: Danmarks Statistik; AUF01 og AUP03

### Ledigheden fordelt på køn og alder

Ledige	Juni		Udvikling		Ledighedsprocent for forsikrede ledige i juni 2010 og udvikling juni 2009-2010 i procentpoint	
	2009	2010	2009-2010	Procent		
Mænd	7.321	7.008	-313	-4,3	5,4	-0,5
16-24 år	899	751	-148	-16,5	7,9	-4,3
25-29 år	850	721	-129	-15,2	6,3	-1,6
30-39 år	1.720	1.673	-47	-2,7	5,4	-0,3
40-49 år	1.837	1.815	-22	-1,2	5,0	-0,2
50-59 år	1.751	1.759	8	0,5	5,7	0,0
60 år og derover	264	289	25	9,5	3,5	0,4
Kvinder	4.120	4.376	256	6,2	3,6	0,2
16-24 år	487	460	-27	-5,5	4,9	-1,4
25-29 år	504	520	16	3,2	4,8	0,1
30-39 år	1.085	1.183	98	9,0	3,9	0,3
40-49 år	1.028	1.097	69	6,7	3,2	0,2
50-59 år	944	1.012	68	7,2	3,4	0,3
60 år og derover	72	104	32	44,4	2,0	0,5

Kilde: Danmarks Statistik; AUF01 og AUP03

# Fuldtidsledige og ledighedsprocent i Nordjylland i juni 2010

## Ledigheden fordelt på a-kasser

Ledige	Jun	Jun	Udvikling		Ledighedsprocent for forsikrede ledige i juni 2010 og udvikling juni 2009-2010 i procentpoint	
	2009	2010	2009-2010	Procent		
I alt	11.442	11.384	-58	-0,5%	4,5	-0,1
Akademikere (AAK)	103	119	16	15,5%	2,5	0,1
Business	80	86	6	7,5%	3,3	0,3
Byggefagenes a-kasse	145	183	38	26,2%	8,9	1,8
Børne- og Ungdomspædagoger (BUPL-A)	94	115	21	22,3%	2,0	0,3
Danske Lønmodtagere (DLA)	314	315	1	0,3%	5,8	-0,1
Danske Sundhedsorganisationer (DSA)	19	29	10	52,6%	0,3	0,1
Fag og Arbejde (FOA)	314	390	76	24,2%	2,0	0,4
Faglig Fælles a-kasse (3F)	3.500	2.889	-611	-17,5%	8,4	-1,6
Frie Funktionærer (FFA)	36	47	11	30,6%	3,1	0,3
Funktionærer og Servicefag	44	52	8	18,2%	3,3	0,5
Funktionærer og Tjenestemænd (FTF-A)	196	242	46	23,5%	1,9	0,3
Handels- og Kontorfunktionærer (HK)	917	1.089	172	18,8%	4,4	0,7
Ingeniører (IAK)	168	184	16	9,5%	3,1	0,2
Prosa og Merkonomer	27	32	5	18,5%	4,3	0,6
Journalistik, Kommunikation og Sprog	38	43	5	13,2%	5,0	0,6
Kristelig a-kasse	1.029	954	-75	-7,3%	5,1	-0,5
Ledere	180	220	40	22,2%	2,6	0,4
Lærere (DLF-A)	102	113	11	10,8%	1,4	0,2
Magistre (MA)	101	103	2	2,0%	3,1	-0,1
Metalarbejdere	1.179	1.007	-172	-14,6%	8,1	-1,2
Fødevareforbundet (NNF)	276	249	-27	-9,8%	6,2	-0,3
Selvstændige (DANA)	64	88	24	37,5%	2,6	0,7
Selvstændige Erhvervsdrivende (ASE)	320	389	69	21,6%	2,5	0,5
Socialpædagoger (SLA)	60	85	25	41,7%	1,9	0,5
Stats- og Teleansatte (STA)	67	66	-1	-1,5%	2,5	0,1
Teknikere	166	236	70	42,2%	8,6	2,5
Træ-Industri-Byg (TIB)	779	662	-117	-15,0%	10,8	-1,5
Økonomer (CA)	59	62	3	5,1%	3,1	-0,2
El-faget	120	194	74	61,7%	7,0	2,7
Ikke forsikrede	949	1.142	193	20,3%	-	-

Kilde: Danmarks Statistik; AUF01 og AUP03