

Nordjysk ledighed nu på 13.200

- En stigning på 700 fra august til september måned



BESKÆFTIGELSESGENKENDT
NORDJYLLAND

Ledigheden var på 13.200 i september

Ledigheden steg med 700 fra august til september 2009, og det er en stigning på 5,6% siden august. Ledigheden i Nordjylland er nu på samme niveau som ved årsskiftet 2006 – 2007. På landsplan steg ledigheden fra 104.300 til 113.500, en stigning på 9.200 eller 8,8%. Det viser de seneste sæsonkorregerede ledighedstal fra Danmarks Statistik.

Stigning på 6.559 fuldtidsledige på et år

Ledigheden i september var på 11.476 fuldtidsledige i Nordjylland. Det er en stigning på 133% i forhold til september 2008, hvor ledigheden var historisk lav på 4.917. Nordjylland har landets højeste ledighedsprocent, 4,7. I hele landet er den 4,0. Til sammenligning var ledighedsprocenten i september sidste år på 1,9 i Nordjylland.

Stigning i antal fuldtidsledige er fordelt på alle aldersgrupper

Yngre mænd har stadig den højeste ledighed. Regionsdirektør Karsten Simensen udtaler: "Det er bekymrende, at ledigheden stiger så markant for de unge, og det er et område vi vil følge særlig tæt". De øvrige aldersgrupper har også haft stigende ledighed. Ledigheden er for eksempel næsten tredoblet for mænd i aldersgruppen 40-49 år, hvilket tyder på, at også kernearbejdskraften mærker følgerne af virksomhedernes tilpasning til færre medarbejdere.

Stor forskel på udviklingen i mænd og kvinders ledighed

Det er historisk set en helt usædvanlig situation, at der er væsentligt flere ledige mænd end kvinder. Ledighedsprocenten for kvinder er på 3,7 og for mænd på 5,6. De 16-24 årige mænd topper med en ledighedsprocent på 10,4.

Værst i industri, byggefag og på kontorområdet

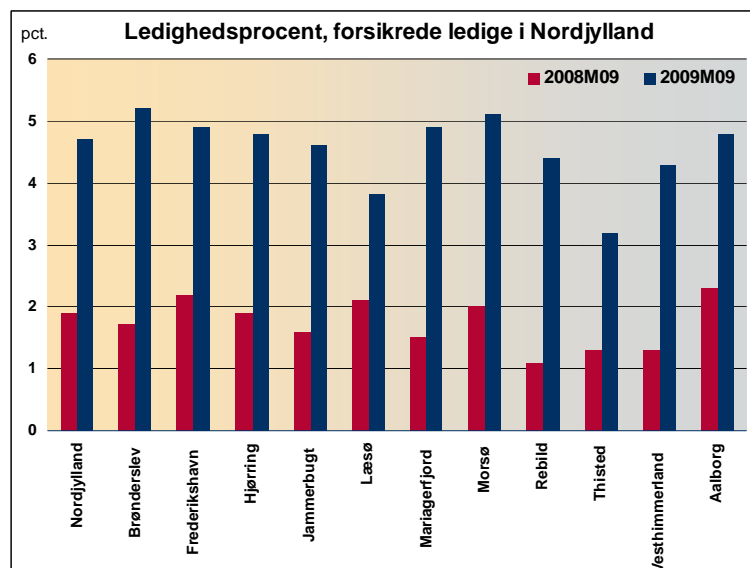
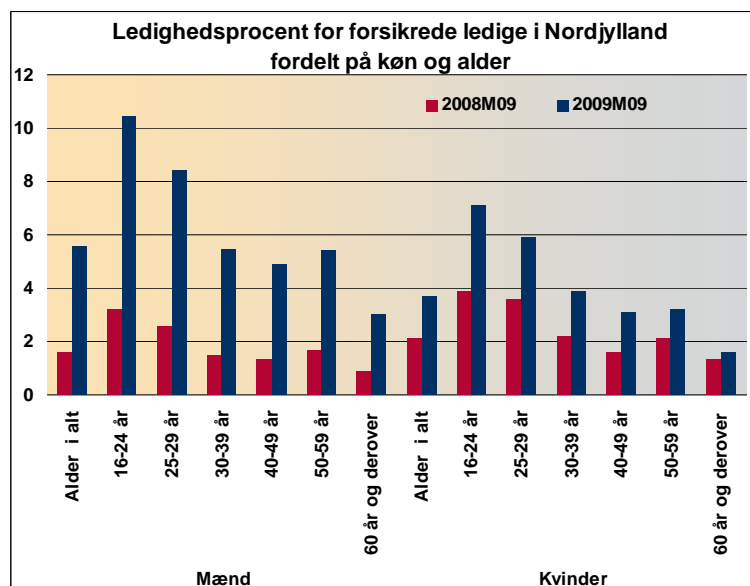
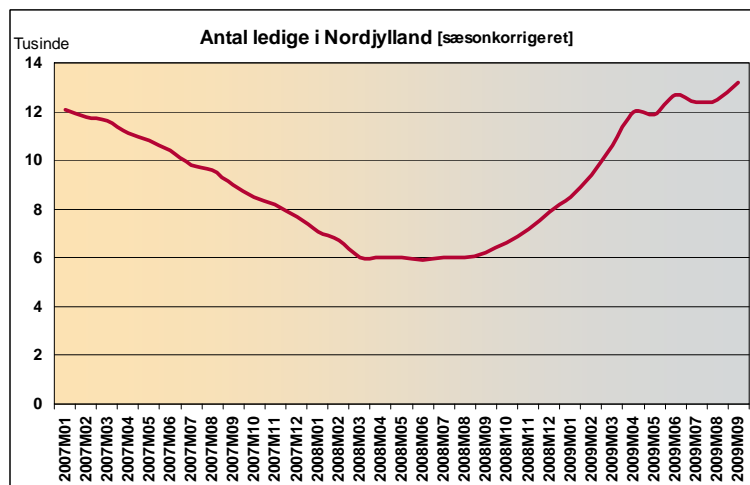
Ledigheden udvikler sig forskelligt afhængigt af fag og sektorer. Afmatningen har tidligere været mest markant i industrien, i byggefagene og på det ufaglærte område. Nu er der også en markant stigning på kontorområdet. Det afspejler sig i a-kassernes ledighed. Metalarbejdere har næsten femdoblet ledigheden på et år, hos Træ-Industri-Byg er den næsten firdoblet. Her er ledighedsprocenten i september den højeste blandt a-kasserne på 10,4.

Færre ledige end for 2½ år siden

Udviklingen i ledigheden har været dramatisk, siden kurven startede sin himmelflugt ved årsskiftet. Man skal dog ikke mere end 2½ år tilbage til marts 2007 for at finde en ledighed på knap 13.000.

Nærmere oplysninger

- Fuldmægtig Lars Pilgaard
tlf.: 7222 3621
- Kontorchef Henrik Christensen
tlf: 7222 3611



Fuldtidsledige og ledighedsprocent i Nordjylland i sep. 2009

Ledigheden fordelt på regioner og kommuner

Ledige	september		Udvikling		Ledigheds pct. for forsikrede ledige i sep 09 og udv. sep 08-09 i %-point	
	2008	2009	2008-2009	Procent		
Hele landet	41.389	96.495	55.106	133,1	4,0	2,4
Region Hovedstaden	15.965	30.416	14.451	90,5	4,0	2,0
Region Sjælland	5.552	12.266	6.714	120,9	3,4	2,0
Region Syddanmark	7.304	20.224	12.920	176,9	4,0	2,7
Region Midtjylland	7.585	21.944	14.359	189,3	4,2	2,8
Region Nordjylland	4.917	11.476	6.559	133,4	4,7	2,8
Brønderslev	289	777	488	168,9	5,2	3,5
Frederikshavn	609	1.294	685	112,5	4,9	2,7
Hjørring	588	1.358	770	131,0	4,8	2,9
Jammerbugt	270	759	489	181,1	4,6	3,0
Læsø	17	30	13	76,5	3,8	1,7
Mariagerfjord	295	885	590	200,0	4,9	3,4
Morsø	191	436	245	128,3	5,1	3,1
Rebild	152	563	411	270,4	4,4	3,3
Thisted	240	576	336	140,0	3,2	1,9
Vesthimmerland	220	658	438	199,1	4,3	3,0
Aalborg	2.046	4.139	2.093	102,3	4,8	2,5

Kilde: Danmarks Statistik; AUF01 og AUP03

Ledigheden fordelt på køn og alder - Region Nordjylland

Ledige	september		Udvikling		Ledigheds pct. for forsikrede ledige i september 09 og udvikling september 08-09 i %-point	
	2008	2009	2008-2009	Procent		
Mænd i alt	2.198	7.034	4.836,0	220,0	5,6	4,0
16-24 år	273	790	517,0	189,4	10,4	7,2
25-29 år	317	898	581,0	183,3	8,4	5,8
30-39 år	500	1.660	1.160,0	232,0	5,5	4,0
40-49 år	491	1.772	1.281,0	260,9	4,9	3,6
50-59 år	536	1.660	1.124,0	209,7	5,4	3,7
60 år og derover	81	254	173,0	213,6	3,0	2,1
Kvinder i alt	2.719	4.442	1.723,0	63,4	3,7	1,6
16-24 år	329	502	173,0	52,6	7,1	3,2
25-29 år	414	624	210,0	50,7	5,9	2,3
30-39 år	683	1.178	495,0	72,5	3,9	1,7
40-49 år	589	1.104	515,0	87,4	3,1	1,5
50-59 år	642	956	314,0	48,9	3,2	1,1
60 år og derover	62	78	16,0	25,8	1,6	0,3

Kilde: Danmarks Statistik; AUF01 og AUP03

Fuldtidsledige og ledighedsprocent i Nordjylland i sep. 2009

Ledigheden fordelt på A-kasser - Region Nordjylland

Ledige	september	september	Udvikling		Ledighedsprocent for forsikrede ledige i sep 09 og udvikling sep 08-09 i %-point	
	2008	2009	2008-2009	Procent		
I alt	4.917	11.476	6.559	133,4%	4,7	2,8
Akademikere (AAK)	89	162	73	82,0%	3,6	1,6
Business	28	94	66	235,7%	3,5	2,4
Byggefagernes a-kasse	36	126	90	250,0%	6,2	4,5
Børne- og Ungdomspædagoger (BUPL-A)	132	155	23	17,4%	2,8	0,5
Danske Lønmodtagere (DLA)	86	283	197	229,1%	5,2	3,5
Danske Sundhedsorganisationer (DSA)	14	37	23	164,3%	0,4	0,2
Fag og Arbejde (FOA)	257	363	106	41,2%	1,8	0,5
Faglig Fælles a-kasse (3F)	1.223	3.074	1.851	151,3%	8,8	5,4
Frie Funktionærer (FFA)	10	48	38	380,0%	3,5	2,5
Funktionærer og Servicefag	19	46	27	142,1%	2,9	1,7
Funktionærer og Tjenestemænd (FTF-A)	120	234	114	95,0%	1,9	0,9
Handels- og Kontorfunktionærer (HK)	520	1.030	510	98,1%	4,1	2,1
Ingeniører (IAK)	97	370	273	281,4%	6,3	4,6
Prosa og Merkonomer	9	44	35	388,9%	6,1	4,8
Journalistik, Kommunikation og Sprog	34	53	19	55,9%	6,0	2,2
Kristelig a-kasse	453	1.013	560	123,6%	5,5	3,0
Ledere	58	220	162	279,3%	2,7	2,0
Lærere (DLF-A)	126	189	63	50,0%	2,2	0,7
Magistre (MA)	102	100	-2	-2,0%	3,1	-0,1
Metalarbejdere	179	994	815	455,3%	7,9	6,5
Fødevarerforbundet (NNF)	173	262	89	51,4%	6,2	2,4
Selvstændige (DANA)	32	69	37	115,6%	2,0	1,1
Selvstændige Erhvervsdrivende (ASE)	128	314	186	145,3%	2,0	1,2
Socialpædagoger (SLA)	58	80	22	37,9%	1,8	0,5
Stats- og Teleansatte (STA)	26	56	30	115,4%	2,0	1,1
Teknikere	86	260	174	202,3%	9,4	6,4
Træ-Industri-Byg (TIB)	140	645	505	360,7%	10,4	8,3
Økonomer (CA)	48	89	41	85,4%	4,9	2,2
El-faget	4	125	121	3025,0%	4,5	4,3
Ikke forsikrede	629	942	313	49,8%	-	-

Kilde: Danmarks Statistik; AUF01 og AUP03