

Også i juni markant stigning i ledigheden i Nordjylland



BESKÆFTIGELSESGENREK
NORDJYLLAND

Stigning på 600 i sæsonkorrigeret ledighed

De seneste ledighedstal fra Danmarks Statistik viser en stigning i den sæsonkorrigerede ledighed i juni på 600 i forhold til maj måned.

Stigning på 6.653 fuldtidsledige på et år

Ledigheden i juni var på 11.442 i Nordjylland. Det er en stigning på næsten 140% i forhold til juni 2008, hvor ledigheden på 4.789 var rekordlav. Ledigheden er steget relativt mere i Nordjylland end i hele landet, men dog mindre end i region Midtjylland og Syddanmark.

Nordjylland har landets højeste ledighedsprocent, 4,6. I hele landet er den 3,9. Til sammenligning var ledighedsprocenten i juni sidste år på 1,8 i Nordjylland.

Stigning i ledigheden er fordelt på flere aldersgrupper

Hidtil har yngre mænd tegnet sig for de mest markante stigninger i ledigheden. Der er nu en tendens til, at stigningerne spreder sig mere på forskellige aldersgrupper. Ledigheden er for eksempel tredoblet for mænd i aldersgruppen 40-49 år, hvilket tyder på, at også kernearbejdskraften mærker følgerne af virksomhedernes tilpasning til færre medarbejdere.

Stor forskel på udviklingen i mænd og kvinders ledighed

Det er historisk set en helt usædvanlig situation, at der næsten er dobbelt så mange ledige mænd som kvinder. Ledighedsprocenten for kvinder er på 3,4 og for mænd på 5,9. De 16-24 årige mænd topper med en ledighedsprocent på 12,2.

Værst i industri og byggefag

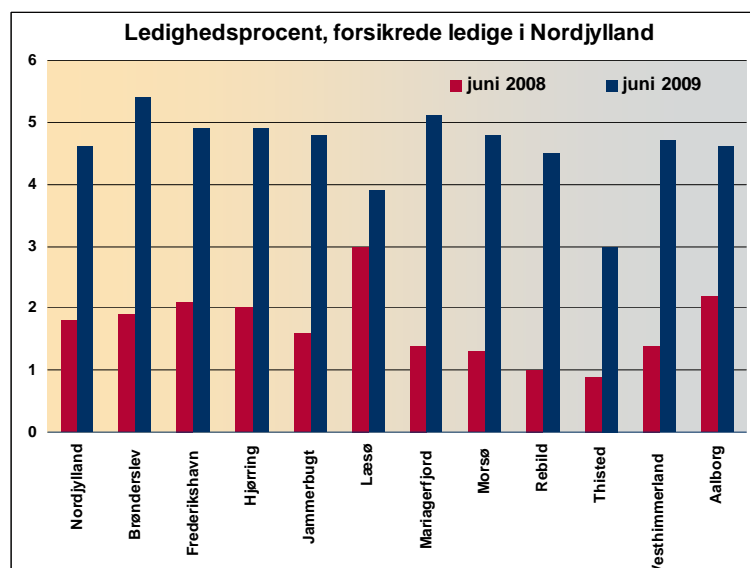
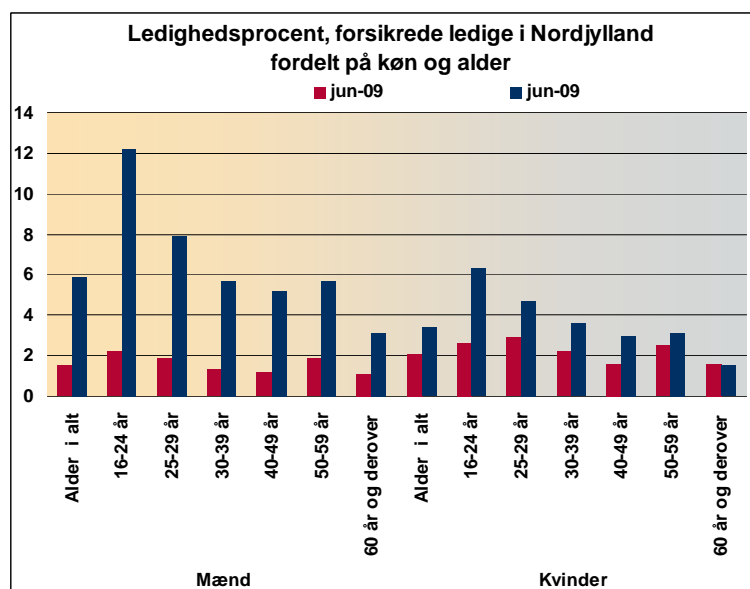
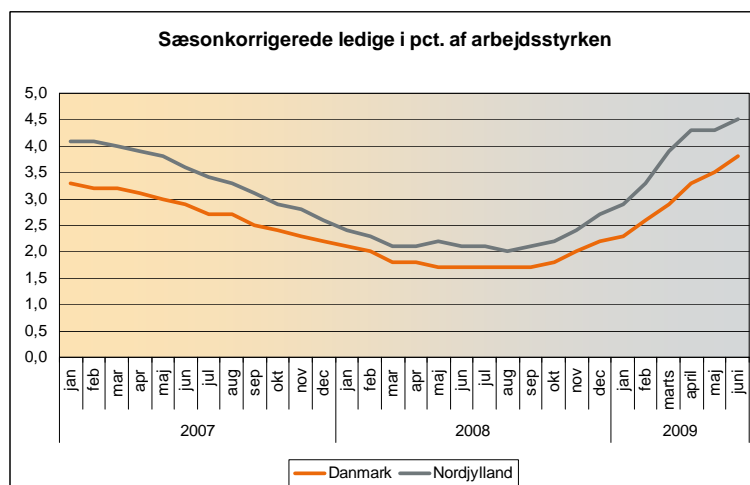
Ledigheden udvikler sig forskelligt afhængigt af fag og sektorer. Lærere og pædagoger har f.eks. faldt i ledigheden. Det er indtil videre i den private sektor, de store bevægelser sker. Aftatningen har været mest markant i industrien og andre eksportafhængige erhverv samt i byggeriet. Det afspejler sig i a-kassernes ledighed. Metalarbejdere har seksdoblet ledigheden på et år, hos Træ-Industri-Byg er den femdoblet. Her er ledighedsprocenten i juni på 12,3, det vil sige højere end i 3F, hvor den er på 10,0.

Færre arbejdsløse end for 3 år siden

Udviklingen i ledigheden har været dramatisk, siden kurven startede sin himmelflugt ved årsskiftet. Man skal dog ikke mere end 3 år tilbage til juni 2006 for at finde en ledighed på over 14.000.

Nærmere oplysninger

- Fuldmægtig Susanne M. Nielsen
tlf.: 7222 3605
- Kontorchef Henrik Christensen
tlf: 7222 3601



Fuldtidsledige og ledighedsprocent i Nordjylland i juni 2009

Le digheden fordelt på regioner og kommuner

Le dige	juni	juni	Udvikling		Ledighedsprocent for forsikrede ledige i juni 09 og udvikling juni 08-09 i %-point	
	2008	2009	2008-2009	Procent		
Hele landet	40.987	93.106	52.119	127,2	3,9	2,3
Region Hovedstaden	16.210	28.260	12.050	74,3	3,8	1,8
Region Sjælland	5.740	12.534	6.794	118,4	3,5	2,1
Region Syddanmark	6.947	19.458	12.511	180,1	3,9	2,6
Region Midtjylland	7.249	21.302	14.053	193,9	4,0	2,7
Region Nordjylland	4.789	11.442	6.653	138,9	4,6	2,8
Brønderslev	313	808	495	158,1	5,4	3,5
Frederikshavn	570	1.289	719	126,1	4,9	2,8
Hjørring	602	1.395	793	131,7	4,9	2,9
Jammerbugt	284	795	511	179,9	4,8	3,2
Læsø	25	32	7	28,0	3,9	0,9
Mariagerfjord	286	915	629	219,9	5,1	3,7
Morsø	152	416	264	173,7	4,8	3,5
Rebild	132	567	435	329,5	4,5	3,5
Thisted	181	548	367	202,8	3,0	2,1
Vesthimmerlands	252	723	471	186,9	4,7	3,3
Aalborg	1.995	3.953	1.958	98,1	4,6	2,4

Kilde: Danmarks Statistik; AUF01 og AUP03

Ledigheden fordelt på køn og alder - Region Nordjylland

Le dige	juni	juni	Udvikling		Ledighedsprocent for forsikrede ledige i juni 09 og udvikling juni 08-09 i %-point	
	2008	2009	2008-2009	Procent		
Mænd i alt	2.029	7.321	5.292	260,8	5,9	4,4
16-24 år	208	899	691	332,2	12,2	10,0
25-29 år	230	850	620	269,6	7,9	6,0
30-39 år	444	1.720	1.276	287,4	5,7	4,4
40-49 år	455	1.837	1.382	303,7	5,2	4,0
50-59 år	598	1.751	1.153	192,8	5,7	3,8
60 år og derover	94	264	170	180,9	3,1	2,0
Kvinder i alt	2.761	4.120	1.359	49,2	3,4	1,3
16-24 år	311	487	176	56,6	6,3	3,7
25-29 år	356	504	148	41,6	4,7	1,8
30-39 år	695	1.085	390	56,1	3,6	1,4
40-49 år	561	1.028	467	83,2	3,0	1,4
50-59 år	762	944	182	23,9	3,1	0,6
60 år og derover	76	72	-4	-5,3	1,5	-0,1

Kilde: Danmarks Statistik; AUF01 og AUP03

Fuldtidsledige og ledighedsprocent i Nordjylland i juni 2009

Ledigheden fordelt på A-kasser - Region Nordjylland

Ledige	Juni	Juni	Udvikling		Ledighedsprocent for forsikrede ledige i juni 09 og udvikling juni 08-09 i %-point	
	2008	2009	2008-2009	Procent		
I alt	4.789	11.442	6.653	138,9	4,6	2,8
Akademikere (AAK)	91	103	12	13,2	2,4	0,3
Business	22	80	58	263,6	3,0	2,2
Byggefagernes a-kasse	36	145	109	302,8	7,1	5,3
Børne- og Ungdomspædagoger (BUPL-A)	118	94	-24	-20,3	1,7	-0,3
Danske Lønmodtagere (DLA)	81	314	233	287,7	5,9	4,2
Danske Sundhedsorganisationer (DSA)	11	19	8	72,7	0,2	0,1
Fag og Arbejde (FOA)	265	314	49	18,5	1,6	0,3
Faglig Fælles a-kasse (3F)	1.259	3.500	2.241	178,0	10,0	6,6
Frie Funktionærer (FFA)	11	36	25	227,3	2,8	1,8
Funktionærer og Servicefag	22	44	22	100,0	2,8	1,5
Funktionærer og Tjenestemænd (FTF-A)	124	196	72	58,1	1,6	0,6
Handels- og Kontorfunktionærer (HK)	567	917	350	61,7	3,7	1,5
Ingeniører (IAK)	42	168	126	300,0	2,9	2,1
Prosa og Merkonomer	16	27	11	68,8	3,7	1,6
Journalistik, Kommunikation og Sprog	26	38	12	46,2	4,4	1,4
Kristelig a-kasse	401	1.029	628	156,6	5,6	3,3
Ledere	58	180	122	210,3	2,2	1,5
Lærere (DLF-A)	104	102	-2	-1,9	1,2	0,0
Magistre (MA)	102	101	-1	-1,0	3,2	0,0
Metalarbejdere	155	1.179	1.024	660,6	9,3	8,1
Fødevareforbundet (NNF)	98	276	178	181,6	6,5	4,4
Selvstændige (DANA)	33	64	31	93,9	1,9	0,9
Selvstændige Erhvervsdrivende (ASE)	146	320	174	119,2	2,0	1,1
Socialpædagoger (SLA)	62	60	-2	-3,2	1,4	0,0
Stats- og Teleansatte (STA)	30	67	37	123,3	2,4	1,3
Teknikere	64	166	102	159,4	6,1	3,8
Træ-Industri-Byg (TIB)	126	779	653	518,3	12,3	10,4
Økonomer (CA)	28	59	31	110,7	3,3	1,7
El-faget	4	120	116	2.900,0	4,3	4,1
Ikke forsikrede	690	949	259	37,5	.	.

Kilde: Danmarks Statistik; AUF01 og AUP03