

Den nordjyske ledighed falder med 6.700 på et år

I april 2007 var der 12.887 ledige i den nordjyske region. Det svarer til en ledighed på 4,8%, og det er samtidig 2,0%-point lavere end i april sidste år. Ledigheden er samlet set faldet med 6.708 i forhold til april 2006.

Antallet af forsikrede ledige er faldet fra 15.804 til 11.200, et fald på 4.604 (-29,1%). Ledigheden for de ikke forsikrede er faldet fra 3.791 til 1.687, et fald på 2.104 (-55,5%). [*] Pga. fejl i registrering af ikke forsikrede ledige før 2007 er faldet for stort. Niveaueet for april 2007 er korrekt.

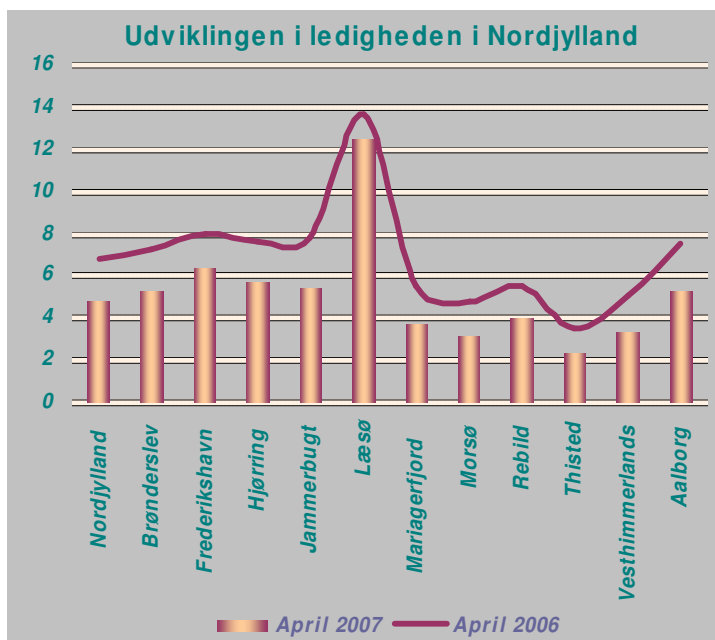
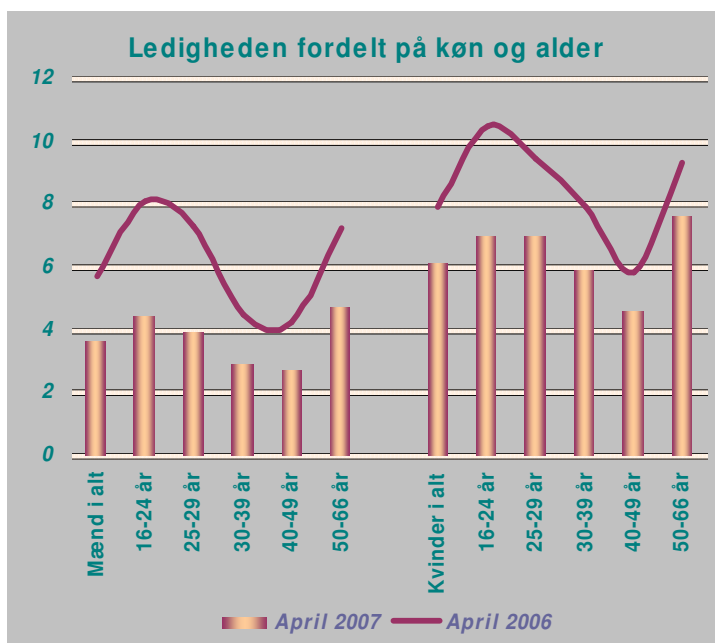
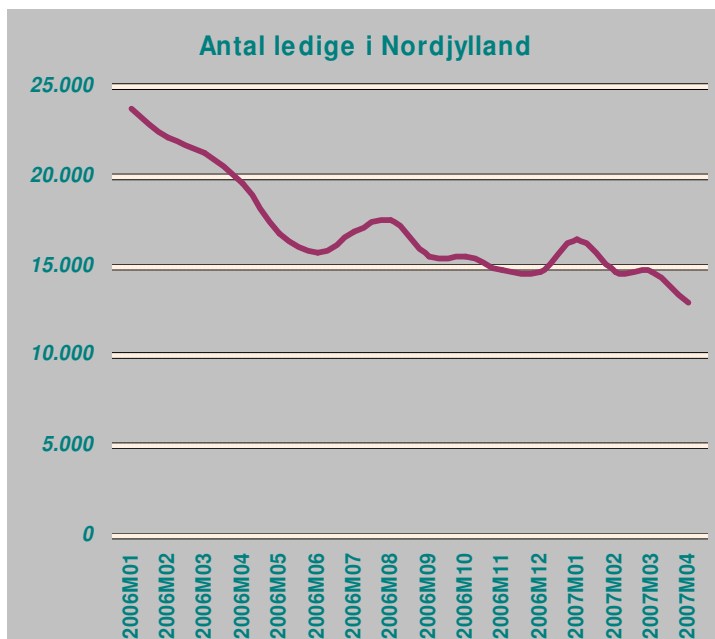
Byggefagene har fortsat lav ledighed med kun 0,6% ledige elektrikere. Sygeplejerskerne har også en meget lav ledighed med kun 1,3% ledige. Der er højest ledighed for 3F med 8,3% ledige.

Ledigheden er faldet for både mænd og kvinder. Mændenes ledighed er på 3,6% og kvindernes ledighed er på 6,1%. Mændene har lavest ledighed i aldersgruppen 40-49 år med 2,7%, og kvinderne har ligeledes lavest ledighed i aldersgruppen 40-49 år med en ledighed på 4,6%. Den højeste ledighed findes for kvinder i aldersgruppen over 50 år med en ledighed på 7,6%.

Ledigheden er faldet det seneste år i alle de nordjyske kommuner. Det største fald i ledigheden har været i Jammerbugt kommune, hvor ledigheden er faldet med 2,4%-point. Den laveste ledighed finder man i Thisted med kun 2,3% ledige.

For yderligere oplysninger kontakt fuldmægtig Lars Pilgaard på tlf. 72 22 36 21 (dir) eller 72 22 36 00 (hovednummer)

[Kilde: Danmarks Statistik; AB11307. Der er tale om antal gennemsnitlige ledige over en måned. Ledigheden i % er antal forsikrede ledige i pct. af antal forsikrede.]



Ledige i Nordjylland	Apr. 06	Apr. 07	Abs. udv. & udv. i %		Forsikrede ledige i % af forsikrede apr. 07 & udv. apr. 06-07 i %-point	
I alt i Nordjylland	19.595	12.887	-6.708	-34,2%	4,8	-2,0
Brønderslev	1.250	921	-329	-26,3%	5,2	-2,0
Frederikshavn	2.314	1.815	-499	-21,6%	6,3	-1,7
Hjørring	2.659	1.799	-860	-32,3%	5,7	-1,9
Jammerbugt	1.408	944	-464	-33,0%	5,4	-2,4
Læsø	124	106	-18	-14,5%	12,4	-1,2
Mariagerfjord	1.059	734	-325	-30,7%	3,7	-1,8
Morsø	525	325	-200	-38,1%	3,1	-1,7
Rebild	746	523	-223	-29,9%	3,9	-1,6
Thisted	716	516	-200	-27,9%	2,3	-1,2
Vesthimmerland	923	699	-224	-24,3%	3,3	-1,7
Aalborg	7.870	4.505	-3.365	-42,8%	5,2	-2,3
A-kasser	Apr. 06	Apr. 07	Abs. udv. & udv. i %		Apr. 07 & udv. apr. 06-07	
I alt i Nordjylland	19.595	12.887	-6.708	-34,2%	4,8%	-2,0%
Akademikere (AAK)	215	186	-29	-13,5%	4,5%	-0,8%
Blik og Rør	37	18	-19	-51,4%	2,4%	-2,7%
Børne- og Ungdomspædagoger (BUPL-A)	348	340	-8	-2,3%	5,7%	-0,3%
Danske Lønmodtagere (DLA)	182	170	-12	-6,6%	4,2%	-1,8%
Danske Sundhedsorganisationer (DSA)	60	102	42	70,0%	1,3%	0,4%
Business	97	64	-33	-34,0%	2,5%	-1,3%
El-faget	71	16	-55	-77,5%	0,6%	-1,9%
Faglig Fælles a-kasse (3F)	4.958	3.242	-1.716	-34,6%	8,3%	-3,9%
Frie Funktionærer (FFA)	55	42	-13	-23,6%	3,9%	-1,3%
Funktionærer og Servicefag	108	65	-43	-39,8%	3,9%	-2,3%
Funktionærer og Tjenestemænd (FTF-A)	597	369	-228	-38,2%	3,0%	-1,2%
Handels- og Kontorfunktionærer (HK)	2.265	1.702	-563	-24,9%	6,2%	-1,7%
Ingeniører (IAK)	217	147	-70	-32,3%	2,7%	-1,3%
IT-faget og Merkonomer (PROSA)	45	30	-15	-33,3%	4,1%	-2,0%
Journalistik, Kommunikation og Sprog	74	54	-20	-27,0%	6,1%	-2,4%
Kristelig a-kasse	1.494	1.144	-350	-23,4%	6,7%	-3,0%
Ledere	232	138	-94	-40,5%	1,8%	-1,3%
Lærere (DLF-A)	288	256	-32	-11,1%	3,0%	-0,4%
Magistre (MA)	248	216	-32	-12,9%	6,8%	-1,1%
Malerfaget og Maritime	119	99	-20	-16,8%	7,2%	-1,0%
Metalarbejdere	709	370	-339	-47,8%	2,7%	-2,3%
Nærings- og Nydelsesmiddelarbejdere (NNF)	526	320	-206	-39,2%	6,3%	-3,5%
Fag og Arbejde (FOA)	1.153	879	-274	-23,8%	4,4%	-1,3%
Socialpædagoger (SLA)	217	157	-60	-27,6%	3,7%	-1,5%
Selvstændige (DANA)	128	86	-42	-32,8%	2,5%	-1,2%
Selvstændige Erhvervsdrivende (ASE)	600	442	-158	-26,3%	2,7%	-1,0%
Stats- og Teleansatte (STA)	86	103	17	19,8%	3,5%	-0,4%
Teknikere	230	175	-55	-23,9%	5,9%	-1,6%
Træ-Industri-Byg (TIB)	355	197	-158	-44,5%	2,9%	-2,3%
Økonomer (CA)	91	73	-18	-19,8%	4,2%	-1,3%
Ikke forsikrede	3.791	1.687	-2.104	-55,5% [*]	-	-
Køn og alder	Apr. 06	Apr. 07	Abs. udv. & udv. i %		Apr. 07 & udv. apr. 06-07	
Mænd i alt	8.819	5.096	-3.723	-42,2%	3,6	-2,1
16-24 år	1.173	465	-708	-60,4%	4,4	-3,7
25-29 år	1.116	535	-581	-52,1%	3,9	-3,4
30-39 år	1.843	1.074	-769	-41,7%	2,9	-1,6
40-49 år	1.741	1.099	-642	-36,9%	2,7	-1,5
50-66 år	2.946	1.924	-1.022	-34,7%	4,7	-2,5
Kvinder i alt	10.776	7.791	-2.985	-27,7%	6,1	-1,8
16-24 år	1.159	554	-605	-52,2%	7,0	-3,5
25-29 år	1.308	894	-414	-31,7%	7,0	-2,4
30-39 år	2.859	1.978	-881	-30,8%	5,9	-2
40-49 år	2.216	1.725	-491	-22,2%	4,6	-1,2
50-66 år	3.234	2.639	-595	-18,4%	7,6	-1,7

Ledige i Nordjylland og i de andre regioner	Apr. 06	Apr. 07	Abs. udv. & udv. i %		Forsikrede ledige i % af forsikrede Apr. 07 & udv. apr. 06-07	
Hele landet	131.639	101.273	-30.366	-23,1%	3,8	-1,3
Region Hovedstaden	39.348	33.755	-5.593	-14,2%	4,3	-1,2
Region Sjælland	18.739	14.971	-3.768	-20,1%	3,4	-1,1
Region Syddanmark	26.744	20.528	-6.216	-23,2%	3,5	-1,3
Region Midtjylland	27.168	19.077	-8.091	-29,8%	3,3	-1,4
Region Nordjylland	19.595	12.887	-6.708	-34,2%	4,8	-2,0
Brønderslev	1.250	921	-329	-26,3%	5,2	-2,0
Frederikshavn	2.314	1.815	-499	-21,6%	6,3	-1,7
Hjørring	2.659	1.799	-860	-32,3%	5,7	-1,9
Jammerbugt	1.408	944	-464	-33,0%	5,4	-2,4
Læsø	124	106	-18	-14,5%	12,4	-1,2
Mariagerfjord	1.059	734	-325	-30,7%	3,7	-1,8
Morsø	525	325	-200	-38,1%	3,1	-1,7
Rebild	746	523	-223	-29,9%	3,9	-1,6
Thisted	716	516	-200	-27,9%	2,3	-1,2
Vesthimmerland	923	699	-224	-24,3%	3,3	-1,7
Aalborg	7.870	4.505	-3.365	-42,8%	5,2	-2,3