

Beskæftigelsesregion Nordjylland



Beskæftigelsesregion Nordjylland

Den nordjyske ledighed falder fortsat og er reduceret med godt 6.650 på et år

I marts 2007 var der 14.604 ledige i den nordjyske region. Det svarer til en ledighed på 5,5 % af de forsikrede ledige og det er samtidig 2,0 %-point lavere end samme tid sidste år. Ledigheden er samlet set faldet med 6.657 i forhold til marts 2006.

Antallet af ledige er faldet med 31,3 %. Det høje fald i ledigheden skal tages med det forbehold, at der muligvis – som i februar måned - er fejl i tallene for ikke forsikrede ledige for marts 2006. Ser man alene på tallene for de forsikrede er der et pænt fald i ledigheden på 26,7 %.

Byggefagene oplever stadig store relative fald i ledigheden, men også inden for fødevarerektoren har der været et pænt fald, hvor NNF oplevet et fald i ledigheden på over 35 %.

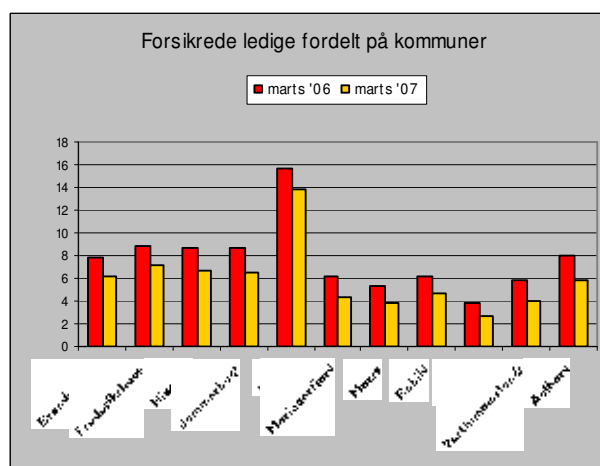
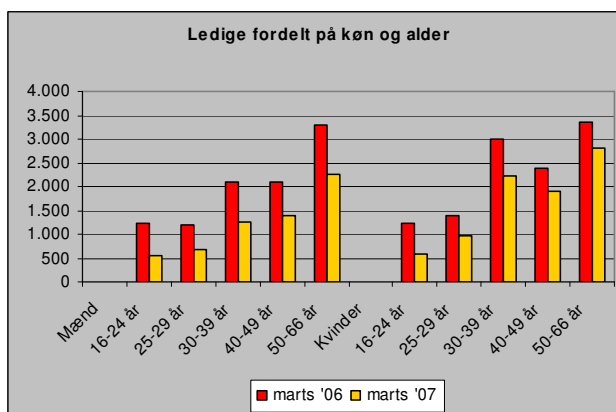
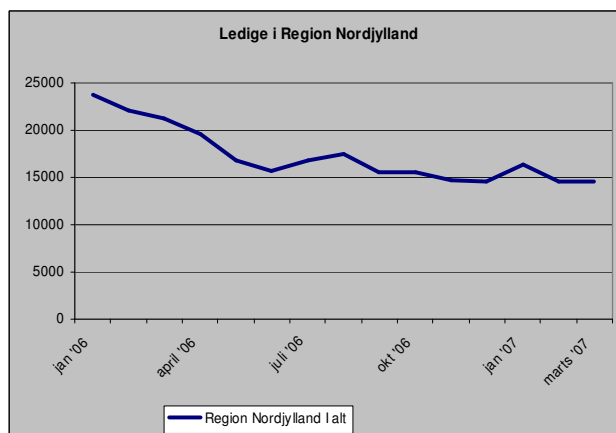
Ledigheden er faldet for både mænd og kvinder. Mændenes ledighedsprocent er på 4,0 %, og kvindernes ledighedsprocent er på 6,4 %. Mændene har den højeste ledighed i aldersgruppen 50 til 66 år med 5,1 %. Kvinderne har lavest ledighed i aldersgruppen 25-29 år med en ledighed på 3,2 %. Den højeste ledighed findes for kvinder i aldersgruppen 50-66 år med en ledighed på 7,7 %.

Ledigheden er faldet det seneste år i alle de nordjyske kommuner. Læsø har den højeste ledighed med en ledighedsprocent på 15,6 Den laveste ledighed finder man i Thisted med kun 3,8 % ledige.

Få yderligere oplysninger kontakt fuldmægtig
Lars Pilgaard på tlf.
72 22 36 21 (dir) eller 72 22 36 00
(hovednummer)

[Kilde: Danmarks Statistik; AB11307

Der er tale om antal gennemsnitsledige over en måned. Ledigheden i % er antal forsikrede ledige i pct. af antal forsikrede]



Ledige	Marts 06	Marts 07	Abs. udv. & udv. i %		Ledigheds pct. for forsikrede marts 07 & udv. marts 06-07 i %-point	
Danmark	135.936	107.320	-28.616	-21,1	4,0	-1,3
Region Hovedstaden	38.892	34.806	-4.086	-10,5	4,4	-1,0
Region Sjælland	19.459	15.886	-3.573	-18,4	3,6	-1,1
Region Syddanmark	28.382	21.900	-6.482	-22,8	3,8	-1,3
Region Midtjylland	27.903	20.083	-7.820	-28,0	3,5	-1,4
Region Nordjylland	21.261	14.604	-6.657	-31,3	5,5	-2,0
Brønderslev	1.338	1.026	-312	-23,3	6,1	-1,7
Frederikshavn	2.563	2.022	-541	-21,1	7,1	-1,8
Hjørring	2.918	2.189	-729	-25,0	6,7	-1,9
Jammerbugt	1.557	1.132	-425	-27,3	6,5	-2,2
Læsø	142	119	-23	-16,2	13,8	-1,8
Mariagerfjord	1.172	838	-334	-28,5	4,3	-1,8
Morsø	586	390	-196	-33,4	3,8	-1,6
Rebild	833	614	-219	-26,3	4,6	-1,6
Thisted	770	596	-174	-22,6	2,7	-1,1
Vesthimmerland	1.080	721	-359	-33,2	4,0	-1,9
Aalborg	8.301	4.958	-3.343	-40,3	5,8	-2,2

Køn og alder	Marts 06	Marts 07	Abs. udv. & udv. i %		Ledigheds pct. for forsikrede. marts 07 & udv. i %- marts 06-07 i %-point	
Mænd i alt	9.912	6.103	-3.809	-38,43	4,0	-2,4
16-24 år	1.241	538	-703	-56,65	2,5	-3,2
25-29 år	1.196	665	-531	-44,40	4,6	-3,6
30-39 år	2.099	1.270	-829	-39,49	3,6	-2,3
40-49 år	2.081	1.385	-696	-33,45	3,6	-1,9
50-66 år	3.295	2.244	-1.051	-31,90	5,1	-2,3
Kvinder i alt	11.349	8.500	-2.849	-25,10	6,4	-2,1
16-24 år	1.223	582	-641	-52,41	3,2	-3,5
25-29 år	1.385	974	-411	-29,68	8,0	-3,4
30-39 år	2.991	2.239	-752	-25,14	7,2	-2,4
40-49 år	2.383	1.897	-486	-20,39	5,4	-1,4
50-66 år	3.366	2.808	-558	-16,58	7,7	-1,5

A-kasser	Marts 06	Marts 07	Abs. udv. & udv. i %		Ledigheds pct. for forsikrede marts 07 & udv. marts 06-07 i %-point	
I alt i Nordjylland	21.261	14.604	-6.657	-31,31	5,5	-2,0
Akademikere (AAK)	209	187	-22	-10,53	4,5	-0,6
Blik og Rør	42	20	-22	-52,38	2,7	-3,1
Børne- og Ungdomspædagoger (BUPL-A)	366	363	-3	-0,82	6,1	-0,2
Danske Lønmodtagere (DLA)	182	187	5	2,75	4,7	-1,6
Danske Sundhedsorganisationer (DSA)	72	113	41	56,94	1,4	0,3
Business	90	65	-25	-27,78	2,5	-1,0
El-faget	72	18	-54	-75,00	0,6	-1,9
Faglig Fælles a-kasse (3F)	5.674	4.092	-1.582	-27,88	10,5	-3,8
Frie Funktionærer (FFA)	55	39	-16	-29,09	3,6	-1,5
Funktionærer og Servicefag	135	74	-61	-45,19	4,4	-3,3
Funktionærer og Tjenestemænd (FTF-A)	602	407	-195	-32,39	3,3	-1,0
Handels- og Kontorfunktionærer (HK)	2.380	1.853	-527	-22,14	6,8	-1,5
Ingeniører (IAK)	234	128	-106	-45,30	2,4	-2,0
IT-faget og Merkonomer (PROSA)	45	31	-14	-31,11	4,3	-1,8
Journalistik, Kommunikation og Sprog	77	53	-24	-31,17	6,0	-2,9
Kristelig a-kasse	1.595	1.282	-313	-19,62	7,6	-2,9
Ledere	230	142	-88	-38,26	1,8	-1,2
Lærere (DLF-A)	348	346	-2	-0,57	4,0	0,0
Magistre (MA)	247	224	-23	-9,31	7,0	-0,8
Malerfaget og Maritime	139	119	-20	-14,39	8,7	-0,9
Metalarbejdere	754	420	-334	-44,30	3,1	-2,2
Nærings- og Nydelsesmiddelarbejdere (NNF)	573	372	-201	-35,08	7,3	-3,3
Fag og Arbejde (FOA)	1.205	946	-259	-21,49	4,7	-1,2
Socialpædagoger (SLA)	222	172	-50	-22,52	4,1	-1,2
Selvstændige (DANA)	135	82	-53	-39,26	2,3	-1,6
Selvstændige Erhvervsdrivende (ASE)	631	517	-114	-18,07	3,1	-0,8
Stats- og Teleansatte (STA)	95	106	11	11,58	3,6	-0,7
Teknikere	218	170	-48	-22,02	5,7	-1,4
Træ-Industri-Byg (TIB)	418	243	-175	-41,87	3,6	-2,5
Økonomer (CA)	87	70	-17	-19,54	4,1	-1,2
Ikke forsikrede	3.862	1.759	-2.103	-54,45	-	-