

Ledigheden falder mest i Nordjylland sammenlignet med de øvrige regioner

Ledigheden for kvinder falder fortsat langsommere end for mændene. En mulig forklaring kan være, at beskæftigelsen stiger mest i de "traditionelle" mandefag som eksempelvis bygge- og anlægsbranchen og metalsektoren.

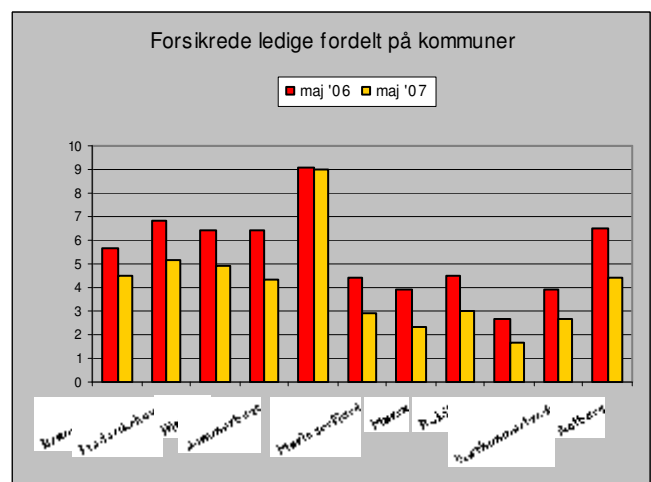
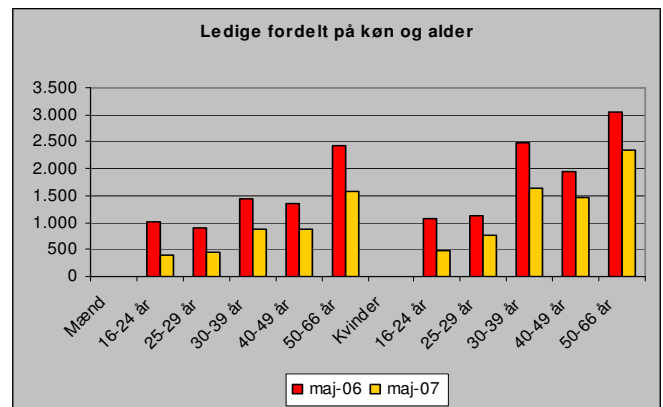
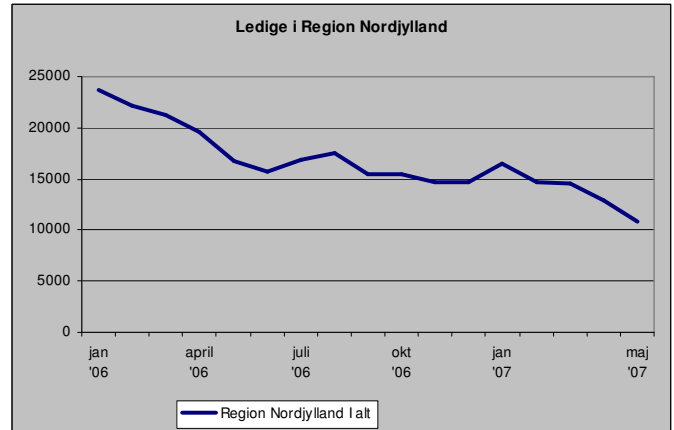
I maj 2007 var der 10.873 ledige i den nordjyske region. Det svarer til en ledighed på 4,0 % af de forsikrede ledige, og det er samtidig 1,7 %-point lavere end samme tid sidste år. Ledigheden er samlet set faldet med 5.924 i forhold til maj 2006. Ledigheden er faldet med 35,3 %, som er det største, relative ledighedsfald på landsplan. Dog skal fortsat tages forbehold for fejl i tallene for ikke-forsikrede. Ses der alene på faldet for forsikrede ledige, er det på 29,8 %, hvilket i sig selv er et pænt fald.

Ledigheden for kvinder falder langsommere, end den gør for mænd. Sammenligner man kvinder og mænd inden for den enkelte aldersgruppe, ses det, at ledigheden er næsten 85 % højere for kvinder i alderen 30-39 år end for mændene.

Ledigheden er faldet det seneste år i alle de nordjyske kommuner. Læsø har den højeste ledighed med en ledighedsprocent på 9,0. Den laveste ledighed finder man i Thisted med kun 1,7 % ledige.

Få yderligere oplysninger kontakt fuldmægtig Flemming Christensen på tlf. 72 22 36 22 (dir) eller 72 22 36 00 (hovednummer)

[Kilde: Danmarks Statistik; AB11307
Der er tale om antal gennemsnitsledige over en måned. Ledigheden i % er antal forsikrede ledige i pct. af antal forsikrede]



Ledige	Maj 06	Maj 07	Abs. udv. & udv. i %		Ledigheds pct. for forsikrede maj 07 & udv. maj 06-07 i %-point	
Danmark	115.497	89.665	-25.832	-22,37	3,3	-1,1
Region Hovedstaden	35.802	31.176	-4.626	-12,92	3,9	-1,0
Region Sjælland	16.233	13.374	-2.859	-17,61	2,9	-0,9
Region Syddanmark	22.984	17.898	-5.086	-22,13	3,0	-1,0
Region Midtjylland	23.650	16.257	-7.393	-31,26	2,8	-1,3
Region Nordjylland	16.797	10.873	-5.924	-35,27	4,0	-1,7
Brønderslev	1.017	821	-196	-19,27	4,5	-1,2
Frederikshavn	1.973	1.502	-471	-23,87	5,2	-1,6
Hjørring	2.315	1.594	-721	-31,14	4,9	-1,5
Jammerbugt	1.156	765	-391	-33,82	4,3	-2,1
Læsø	83	77	-6	-7,23	9,0	-0,1
Mariagerfjord	856	595	-261	-30,49	2,9	-1,5
Morsø	441	260	-181	-41,04	2,3	-1,6
Rebild	607	411	-196	-32,29	3,0	-1,5
Thisted	574	410	-164	-28,57	1,7	-1,0
Vesthimmerland	745	599	-146	-19,60	2,7	-1,2
Aalborg	7.032	3.840	-3.192	-45,39	4,4	-2,1

Køn og alder	Maj 06	Maj 07	Abs. udv. & udv. i %		Ledigheds pct. for forsikrede maj 07 & udv. i %- maj 06-07 i %-point	
Mænd i alt	7.137	4.207	-2.930	-41,05	2,9	-1,5
16-24 år	1.003	392	-611	-60,92	3,3	-2,8
25-29 år	901	455	-446	-49,50	3,2	-2,3
30-39 år	1.446	883	-563	-38,93	2,3	-1,0
40-49 år	1.345	886	-459	-34,13	2,1	-1,0
50-66 år	2.441	1.591	-850	-34,82	3,9	-2,0
Kvinder i alt	9.660	6.666	-2.994	-30,99	5,2	-1,8
16-24 år	1.066	484	-582	-54,60	5,8	-2,8
25-29 år	1.138	753	-385	-33,83	5,7	-2,2
30-39 år	2.471	1.631	-840	-33,99	4,8	-2,0
40-49 år	1.941	1.456	-485	-24,99	3,8	-1,2
50-66 år	3.043	2.342	-701	-23,04	6,7	-2,0

A-kasser	Maj 06	Maj 07	Abs. udv. & udv. i %		Ledighedspct. for forsikrede maj 07 & udv. maj 06-07 i %-point	
I alt i Nordjylland	16.797	10.873	-5.924	-35,27	4,0	-1,7
Akademikere (AAK)	178	165	-13	-7,30	4,0	-0,4
Blik og Rør	24	14	-10	-41,67	1,9	-1,5
Børne- og Ungdomspædagoger (BUPL-A)	308	278	-30	-9,74	4,7	-0,6
Danske Lønmodtagere (DLA)	155	147	-8	-5,16	3,6	-1,4
Danske Sundhedsorganisationer (DSA)	31	66	35	112,90	0,8	0,3
Business	90	62	-28	-31,11	2,4	-1,1
El-faget	57	11	-46	-80,70	0,4	-1,6
Faglig Fælles a-kasse (3F)	3.500	2.487	-1.013	-28,94	6,4	-2,5
Frie Funktionærer (FFA)	55	37	-18	-32,73	3,4	-1,8
Funktionærer og Servicefag	75	48	-27	-36,00	2,9	-1,4
Funktionærer og Tjenestemænd (FTF-A)	528	311	-217	-41,10	2,6	-1,2
Handels- og Kontorfunktionærer (HK)	2.123	1.475	-648	-30,52	5,4	-2,0
Ingeniører (IAK)	184	115	-69	-37,50	2,1	-1,4
IT-faget og Merkonomer (PROSA)	41	26	-15	-36,59	3,6	-1,9
Journalistik, Kommunikation og Sprog	61	45	-16	-26,23	5,1	-1,9
Kristelig a-kasse	1.288	919	-369	-28,65	5,3	-3,0
Ledere	221	129	-92	-41,63	1,7	-1,2
Lærere (DLF-A)	274	246	-28	-10,22	2,9	-0,3
Magistre (MA)	239	195	-44	-18,41	6,1	-1,5
Malerfaget og Maritime	79	59	-20	-25,32	4,3	-1,2
Metalarbejdere	582	310	-272	-46,74	2,3	-1,9
Nærings- og Nydelsesmiddelarbejdere (NNF)	463	262	-201	-43,41	5,2	-3,4
Fag og Arbejde (FOA)	1.011	776	-235	-23,24	3,9	-1,1
Socialpædagoger (SLA)	173	138	-35	-20,23	3,3	-0,9
Selvstændige (DANA)	121	82	-39	-32,23	2,4	-1,1
Selvstændige Erhvervsdrivende (ASE)	526	392	-134	-25,48	2,4	-0,8
Stats- og Teleansatte (STA)	68	83	15	22,06	2,9	-0,1
Teknikere	201	158	-43	-21,39	5,4	-1,2
Træ-Industri-Byg (TIB)	242	164	-78	-32,23	2,4	-1,2
Økonomer (CA)	76	64	-12	-15,79	3,7	-1,0
Ikke forsikrede	3.618	1.606	-2.012	-55,61	-	-