

BESKÆFTIGELSESREGION
NORDJYLLAND

2 halvår 2007



INDHOLDSFORTEGNELSE

MANGEL PÅ ARBEJDSKRAFT INDEN FOR FLERE BRANCHER	1
Den aktuelle arbejdsmarkedsbalance	
FORTSAT FLERE JOB I NORDJYLLAND	2
Prognose for beskæftigelsen i Region Nordjylland	
FÆRRE ARBEJDSLØSE I DE KOMMENDE ÅR	3
Prognose for ledigheden i Region Nordjylland	

OVERBLIK OVER ARBEJDSMARKEDET

i Nordjylland

SAMMENFATNING

Det nordjyske arbejdsmarked er i lighed med resten af landet i en meget gunstig situation, hvor beskæftigelsen øges og ledigheden er historisk lav. Efterspørgslen efter arbejdskraft betyder, at mange virksomheder har vanskeligt ved at rekruttere de medarbejdere, de ønsker. Dog er problemerne med at skaffe arbejdskraft mindre i Nordjylland end på landsplan. Det betyder, at der er plads til, at ledigheden kan falde yderligere. Stigende beskæftigelse og faldende ledighed betyder, at der i øjeblikket er større tilgang end afgang fra arbejdsstyrken på trods af, at den demografiske udvikling trækker i den anden retning. Tilgangen kommer blandt andet fra personer, der ellers har stået uden for arbejdsmarkedet, og fra udlændinge, der tager til Nordjylland for at arbejde. I det kommende år ventes der flere beskæftigede i Nordjylland, og ledigheden ventes at falde yderligere, men faldet vil være svagere i 2008 end i 2007.

MANGEL PÅ ARBEJDSKRAFT INDEN FOR FLERE BRANCHER

Den aktuelle arbejdsmarkedsbalance

Beskæftigelsesregionen har i juni 2007 offentliggjort en ny arbejdsmarkedsbalance. Balancen viser, at der stadig er problemer med at rekruttere arbejdskraft i en række brancher, men at der er færre paradoksproblemer end for ½ år siden – det vil sige situationer, hvor virksomheder ikke kan få besat ledige job, selvom der er registrerede ledige inden for fagområdet.

Arbejdsmarkedsbalancen rummer vurderinger af beskæftigelsesmulighederne for ca. 1.600 stillingsbetegnelser og bygger bl.a. på en undersøgelse af virksomhedernes afrekrutteringsaktiviteter i foråret 2007, herunder meldinger fra virksomhederne om, hvorvidt de forgæves har forsøgt at besætte ledige job.

REKRUTTERINGSPROBLEMER I NORDJYLLAND

REKRUTTERINGSPROBLEMER I FORHOLD TIL BESKÆFTIGEDE	Antal forgæves rekrutteringer			
	2007	2006	2007	2006
Nordjylland	4.020	5.180	1,4%	1,8%
Hele landet	58.256	47.159	2,1%	1,7%

Kilde: Virksomhedssurvey og Danmarks Statistik, RAS 2006. Note: Stillingerne er søgt besat uden held i en periode på 2 måneder fra uge 51 2006 til uge 16 2007. Rekrutteringsproblemerne er for både 2006 og 2007 sat i forhold til RAS beskæftigelsestal for 2006.

Tabellen viser, at virksomhederne i foråret 2007 forgæves har forsøgt at rekruttere til 58.256 job i hele landet. Det svarer til 2,1% af de beskæftigede. I Nordjylland er denne andel mindre end på landsplan. Her har virksomhederne forgæves forsøgt at rekruttere til 4.020 job, hvilket svarer til 1,4% af de beskæftigede. Sammenlignet med virksomhedernes vurderinger i samme periode for et år siden er der færre, som melder om problemer med at rekruttere arbejdskraft i Nordjylland, mens der er flere problemer i hele landet. I undersøgelsen blandt virksomhederne i foråret 2007 er der således i Nordjylland et fald på 1.160 i forhold til samme periode 2006.

Virksomhedernes rekrutteringsproblemer afspejler, at der er mangel på arbejdskraft i Nordjylland på en række fagområder. Det gælder især brancherne bygge- og anlæg, jern- og metalindustri og transport, men også virksomheder inden for handel og service oplever problemer med at rekruttere arbejdskraft. På listen herunder ses til hvilke stillinger, virksomhederne har angivet, at det er mest vanskeligt at rekruttere arbejdskraft, og hvor der dermed er særligt gode beskæftigelsesmuligheder. Det er i øjeblikket sværest at rekruttere chauffører, tømrere og automekanikere.

BESKÆFTIGELSESMULIGHEDER I NORDJYLLAND

RIGTIG GODE		
Tværgående, strukturel mangel på arbejdskraft	Mangel på arbejdskraft	Paradoksproblemer
lastbilchauffør	salgsassistent	træindustriarbejder
tømrer	sælger	landbrugsmedhjælper
automekaniker	social- og sundhedshjælper	tjener
industritekniker, maskin	projektassistent / industriel produktion	rengøringsassistent
murer	produktionsgartner	projektleder / bygge og anlæg
elektriker	blikkenslager	fodermester
bygningingeniør	murerarbejdsmand	pædagogmedhjælper
frisør	servicetekniker / bygge og anlæg	indkøber
grovsmed	driftsleder, landbrug	lagerarbejder
bager	bankbestyrer	jern- og metallsliber

Stillinger, der kræver én eller anden form for erhvervsuddannelse, dominerer på listerne over mangel på arbejdskraft, men der er også stor efterspørgsel efter højtuddannede inden for mange fag. Regionen har i samarbejde med IKT-forum og NorCom netop afsluttet en undersøgelse af behovet for arbejdskraft i IKT-branchen. Virksomhederne hér melder om øgede behov for at ansætte medarbejdere med datalog-, ingeniør-, eller lignende baggrund til en lang række stillinger, hvor det i forvejen er vanskeligt at rekruttere. Undersøgelsen kan ses på www.br nordjylland.dk

Det store antal virksomheder, der melder om mangel på arbejdskraft, aktualiserer behovet for at have adgang til at benytte effektive rekrutteringskanaler. Ud over at anvende traditionelle rekrutteringskanaler som f.eks. personlige netværk og avisannoncering benytter mange virksomheder jobcentrenes Jobnet, fordi ledige stillinger hurtigt kan synliggøres over for ledige og andre jobsøgende. I byggebranchen og i landbruget er man ved at have udviklet effektive, alternative rekrutteringsmetoder til at hente udenlandsk arbejdskraft til landsdelen, og mange benytter hér den service, vikarbureauerne tilbyder. I byggeriet er det

især tyske og polske bygningshåndværkere, der er med til at afhjælpe manglen, mens landbruget også rekrutterer fra lande uden for EU.

FORTSAT FLERE JOB I NORDJYLLAND

Prognose for beskæftigelsen i Region Nordjylland

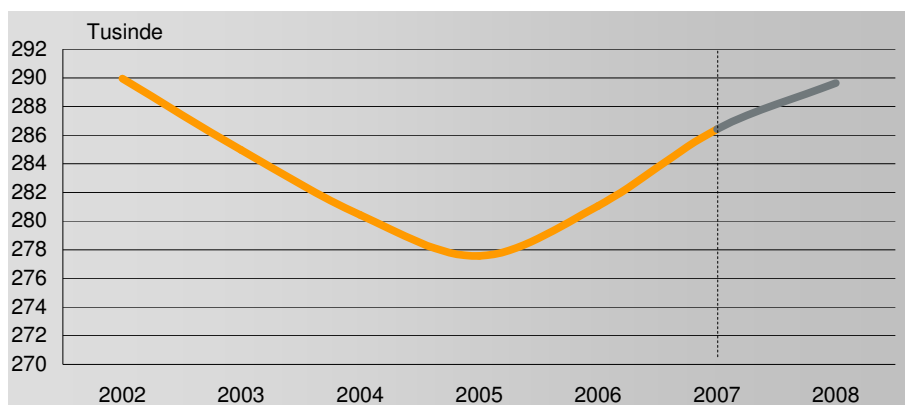
Beskæftigelsen faldt i Nordjylland fra 2002 og frem til opgørelsen pr. 1. januar 2005 med ca. 12.300. Lukningen af store virksomheder i elektronikindustrien og i slagteribranchen betød, at især industrien blev hårdt ramt og i denne periode mistede over 7.000 arbejdspladser. Fra 2005 til 2006 steg den samlede beskæftigelse i Nordjylland, med 3.181 personer, dog ikke i industrien, hvor antallet af arbejdspladser blev reduceret med yderligere 1.900.

Stigningen i beskæftigelsen var størst inden for privat handel og service og bygge og anlæg. Højkonjunktoren har endnu ikke været tilstrækkelig stærk til at nå det niveau, regionen havde, da antallet af beskæftigede sidst toppede i 2002. Der er med de seneste beskæftigelsestal fra Danmarks Statistik således stadig ca. 9.000 færre beskæftigede i regionen pr. 1. januar 2006 end i 2002.

Det er imidlertid regionens vurdering, at beskæftigelsen fortsat er steget gennem 2006 og 2007. I industrien trækker især jern- og metalområdet op i beskæftigelsen, i bygge- og anlægssektoren øges beskæftigelsen fortsat, og det er især her virksomhederne har problemer med at rekruttere arbejdskraft samtidig med, at ledigheden er meget lav. Også privat service, herunder detailhandel og transport har fortsat stor efterspørgsel efter arbejdskraft. Strukturreformen i den offentlige sektor betyder, at der er ekstraordinær omsætning af arbejdskraft i denne sektor, fordi mange skifter job – måske flere gange inden for kort tid. Formentlig træffer mange i denne sektor i øjeblikket også den endelige beslutning om at forlade arbejdsmarkedet for at gå på efterløn.

Danmarks Statistik opgør beskæftigelsestallene én gang om året, men offentliggør også ATP-beskæftigelsestal kvartalsvis. Disse tal er dog ikke opgjort på regioner. Hvis man antager, at Nordjylland har omkring 10% af den samlede beskæftigelse i Danmark, tyder de seneste ATP-tal fra 1. kvartal 2007 på, at der er en mindre stigning i industriens beskæftigelse.

BESKÆFTIGELSEN I NORDJYLLAND 2002-2006. PROGNOSE FOR 2007 OG 2008



Beskæftigelsesregionens prognose for beskæftigelsen i 2007 og 2008 bygger på en forventning om, at højkonjunktoren fortsætter, men at væksten dæmpes. I prognosen for 2007 og

2008 anvendes Finansministeriets skøn for udviklingen i beskæftigelsen på landsplan som grundlag for at vurdere udviklingen i beskæftigelsen på 1 års sigt i Nordjylland. Det ventes, at væksten vil være størst fra 2006 til 2007, hvor vurderingen lyder på 1,9% flere beskæftigede. Hvorimod udviklingen fra 2007 til 2008 vurderes til 1,1% flere beskæftigede.

I prognosen for 2007 ventes beskæftigelsen i Nordjylland at være på ca. 286.400, en fremgang på ca. 5.300 i forhold til 2006. Der ventes yderligere fremgang i 2008 med et beskæftigelsestal pr. 1. januar 2008 på ca. 289.600.

Prognosen fordelt på brancher herunder viser, at der ventes størst fremgang i Bygge- og anlæg på 5,5%, svarende til 1.140 i absolutte tal, i Forretningsservice på 5,1%, svarende til 1.071 i absolutte tal og i Detailhandel m.m. på 4,7% svarende til 990. I industrien ventes der især en pæn fremgang i Jern- og metalindustri, mens beskæftigelsen i Fødevarerindustri ventes at falde 3,3% svarende til et fald på 360.

I prognosen pr. 1. januar 2008 ventes beskæftigelsen at ligge på 289.643, hvilket svarer til en stigning på ca. 3.200. Tallet vil dermed ligge meget tæt på niveauet i 2002, da beskæftigelsen sidst toppede med 289.955 i Nordjylland. Fra 2007 til 2008 ventes Forretningsservice, Bygge- og anlæg samt Detailhandel at få den største beskæftigelsesfremgang målt i absolutte tal.

PROGNOSE FOR UDVIKLINGEN I BESKÆFTIGELSEN I NORDJYLLAND 2006-2008 FORDELT PÅ BRANCHER

BRANCHE	FAKTISKE TAL	PROGNOSE	ÆNDRING	ÆNDRING	PROGNOSE	ÆNDRING	ÆNDRING
	2006	2007	ABSOLUT	PROCENT	2008	ABSOLUT	PROCENT
Landbrug, gartneri og skovbrug	13.864	14.107	243	1,8	13.967	-140	-1,0
Fiskeri	1.169	1.116	-53	-4,6	1.061	-55	-4,9
Råstofudvinding	471	473	2	0,5	478	5	1,0
Føde-, drikke- og tobaksvarerindustri	11.031	10.671	-360	-3,3	10.254	-417	-3,9
Tekstil- og læderindustri	1.211	1.211	0	0,0	1.173	-38	-3,1
Træ-, papir- og grafisk industri	5.708	5.612	-96	-1,7	5.436	-176	-3,1
Kemisk industri og plastindustri	2.746	2.707	-39	-1,4	2.728	20	0,7
Sten-, ler- og glasindustri	3.207	3.436	229	7,1	3.425	-11	-0,3
Jern- og metalindustri	19.886	20.281	395	2,0	19.906	-375	-1,8
Møbelindustri og anden industri	2.687	2.630	-57	-2,1	2.512	-118	-4,5
Energi- og vandforsyning	1.328	1.345	17	1,3	1.355	10	0,7
Bygge og anlæg	20.576	21.716	1.140	5,5	22.551	835	3,8
Autohandel, service og tankstation	6.951	7.193	242	3,5	7.337	144	2,0
Engroshandel undtagen med biler	13.998	14.419	421	3,0	14.790	371	2,6
Detailh. og reparationsvirks. undt. I	21.034	22.024	990	4,7	22.528	505	2,3
Hoteller og restauranter	9.704	10.061	357	3,7	10.360	299	3,0
Transport	9.658	9.871	213	2,2	10.038	167	1,7
Post og tele	3.842	3.801	-41	-1,1	3.694	-107	-2,8
Finansiering og forsikring	5.913	5.989	76	1,3	6.064	75	1,3
Udlejning og ejendomsformidling	4.336	4.506	170	3,9	4.696	190	4,2
Forretningsservice	20.933	22.004	1.071	5,1	22.984	980	4,5
Offentlig administration	14.362	14.208	-154	-1,1	14.048	-160	-1,1
Undervisning	21.636	22.021	385	1,8	22.373	352	1,6
Sundhedsvæsen	15.975	16.111	136	0,8	16.504	394	2,4
Sociale institutioner	35.164	35.188	24	0,1	35.519	331	0,9
Foreninger, kultur og renovation	12.704	12.763	59	0,5	12.940	177	1,4
Uoplyst aktivitet	963	962	-1	-0,1	922	-40	-4,2
I alt	281.057	286.424	5.367	1,9	289.643	3.218	1,1

Kilde, faktiske tal: Danmarks Statistik

FÆRRE ARBEJDSLØSE I DET KOMMENDE ÅR

Prognose for ledigheden i Nordjylland

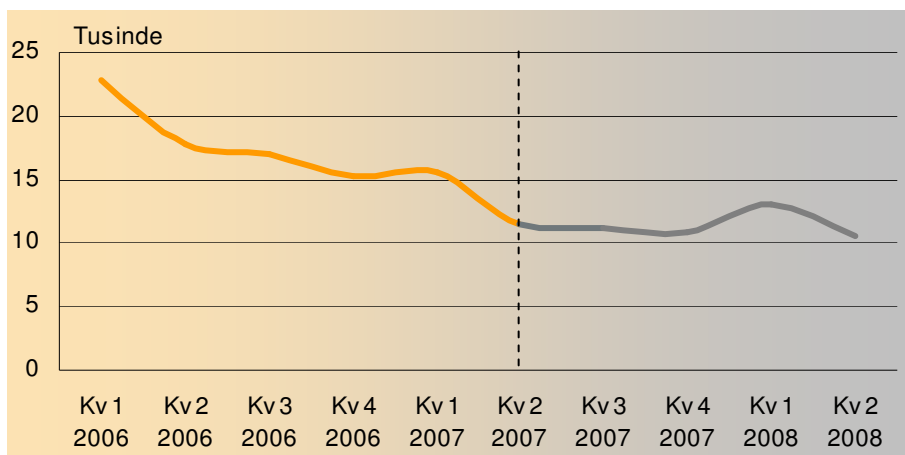
Fortsat fremgang i beskæftigelsen betyder, at regionen også forventer et yderligere fald i ledigheden i prognoseperioden. Ledigheden er faldet betydeligt igennem 1. halvår 2007. Den seneste opgørelse fra maj måned viser, at der er 10.873 ledige i Nordjylland. Det er ca. 5.900 færre end i maj 2006, hvilket svarer til et fald på 35,3%. For de forsikrede ledige er ledighedsprocenten nu på 4,0%. Især i Thisted kommune er ledigheden helt i bund. Her registrerede man i maj en ledighed for de forsikrede på kun 1,7%. Opgjort for hele landet er ledighedsprocenten for forsikrede på 3,3%. Der er med en ledighedsprocent på 4,0 stadig mulighed til at få flere i arbejde, selvom der inden for nogle fag så godt som ingen ledighed er. Det gælder f.eks. elektrikere og sygeplejersker.

Efterspørgslen efter arbejdskraft betyder dog også, at mange langtidsledige og personer, der ellers har stået udenfor arbejdsmarkedet, træder ind i arbejdsstyrken. De seneste tal fra 1. januar 2006 viser efter flere år med tilbagegang en mindre stigning i arbejdsstyrken. Virksomhedernes behov for arbejdskraft bliver også dækket af udenlandsk arbejdskraft, som i høj grad er med til at udvide arbejdsstyrken. Byggeriet er sammen med landbrug de store aftagere af udenlandsk arbejdskraft i landsdelen.

Antallet af aktiverede ledige er i alle kommuner i Nordjylland betydeligt lavere end for et år siden. Med lav ledighed er der færre, der skal aktiveres. Organisering og indkøring af funktionerne i de nye jobcentre har dog også betydet, at der er sat færre aktiveringsforløb i gang end ellers. Færre i aktivering trækker op i ledighedstallet, men med et noget lavere ledigheds- og aktiveringsniveau end for bare få år siden påvirkes den registrerede ledighed ikke så meget som tidligere. Lykkes det jobcentrene at få flere aktiveret i rette tid i 2. halvår, vil det forstærke faldet i ledigheden.

Normalt opgøres ledigheden både for forsikrede og ikke-forsikrede. Der er dog i øjeblikket så store problemer med at få pålidelige ledighedstal for ikke-forsikrede ledige, at der må tages forbehold for prognosens tal for så vidt angår de ikke-forsikrede.

PROGNOSE FOR UDVIKLINGEN I LEDIGHEDEN I NORDJYLLAND 2. KVARTAL 2007- 2. KVARTAL 2008



I tråd med de økonomiske forventninger, blandt andet fra Finansministeriets økonomiske redegørelse fra maj 2007, som venter fortsat fald i ledigheden i 2007 på 15,6% og en mindre stigning i ledigheden i 2008, ventes ledigheden også i Nordjylland at falde yderligere gennem 2007, dog med aftagende styrke. Ledigheden ventes også at falde i 2008 for at stagnere på et lavt niveau. Med de seneste ledighedstal, som er fra maj måned, ser det ud til, at også april kvartal 2007 vil vise et fald i ledigheden på over 30%.


I prognosen ventes ledigheden i 4. kvartal 2007 at være på 10.900, det vil sige et fald på ca. 4.300 sammenlignet med 4. kvartal 2006. I 2. kvartal 2008 ventes ledigheden at være på 10.500. Det er et fald på 800 i forhold til prognosen for april kvartal 2007.

Tabellen herunder viser regionens forventninger til udviklingen i ledigheden fordelt på a-kassegrupper. Der ventes fortsat fald i de grupper, der orienterer sig mod job inden for bygge- og anlægssektoren, inden for jern- og metalindustri og inden for dele af de private og offentlige serviceerhverv.

PROGNOSE FOR UDVIKLINGEN I LEDIGHEDEN I NORDJYLLAND ½ OG 1 ÅR FREM FORDELT PÅ A-KASSEGRUPPER, ALDER OG KØN. ANTAL FULDTIDSLEDIGE.

	FAKTISKE TAL		PROGNOSE		ÆNDRING
	4. kvartal 2006	4.kvartal 2007	2.kvartal 2007	2.kvartal 2008	PROCENT
A-KASSEGRUPPE					
Selvstændige	613	450	480	450	-6,3
Akademikere	796	700	610	570	-6,6
Funktionærer og tjenestemænd	1.456	1.250	1.190	1.100	-7,6
HK	1.811	1.300	1.540	1.400	-9,1
Tekniske funktionærer	547	400	430	400	-7,0
Byggefag	299	200	280	240	-14,3
Metal	411	250	330	250	-24,2
3F	3.248	2.500	2.770	2.500	-9,7
Nærings og nydelsesmiddelarbejdere	346	250	280	250	-10,7
Offentligt ansatte	974	800	800	740	-7,5
Øvrige	1.495	1.100	1.190	1.100	-7,6
Forsikrede ledige, i alt	11.991	9.200	9.900	9.000	-9,1
Ikke-forsikrede ledige	3.214	1.700	1.600	1.500	-6,3
Ledige i alt	15.206	10.900	11.500	10.500	-8,7
ALDER					
16-24 år	1.899	1.100	920	830	-9,8
25-29 år	1.840	1.200	1.270	1.150	-9,4
30-49år	6.559	4.900	5.200	4.670	-10,2
50-59 år	4.311	3.250	3.430	3.200	-6,7
60-66 år	595	450	680	650	-4,4
Ledige i alt	15.206	10.900	11.500	10.500	-8,7
KØN					
Mænd	6.091	4.000	4.500	4.000	-11,1
Kvinder	9.117	6.900	7.000	6.500	-7,1
Ledige i alt	15.206	10.900	11.500	10.500	-8,7
AKTIVEREDE					
Forsikrede aktiverede	3.302	2.900	3.000	3.200	6,7
Ledige og forsikrede aktiverede i alt	18.508	13.800	14.500	13.700	-5,5

Kilde, faktiske tal: Danmarks Statistik



Med prognosen vil ledigheden komme ned omkring 10.000 i Nordjylland, i nogle kvartaler måske under. Der er ikke en objektiv, nedre grænse, men med en ledighedsprocent på de nuværende 4% kan det være vanskeligt at reducere tallet yderligere. Der vil altid være en vis søgeledighed for dem, der er midt imellem 2 job. Andre vil have svært ved at få job, fordi de ikke har kvalifikationer, der matcher efterspørgslen i de brancher, der øger beskæftigelsen, herunder bygge- og anlæg, jern- og metalindustri og forretningservice. Under disse omstændigheder er det afgørende, at jobcentre udnytter muligheden for at give den rette opkvalificering til ledige, og at virksomhederne også tager imod dem, hvor vejen til et varigt job går gennem praktisk erfaring fra en arbejdsplads.

BESKÆFTIGELSESGREGION NORDJYLLAND

NÆRMERE OPLYSNINGER OM ARBEJDSMARKEDSBALANCE OG PROGNOSE:

Fuldmægtig Susanne M. Nielsen, e-mail: smn@ams.dk, telefon: 7222 3605

Fuldmægtig Kurt Nielsen, e-mail: kni@ams.dk, telefon: 7222 3604

Fuldmægtig Lars Pilgaard, e-mail: lpi@ams.dk, telefon: 7222 3621

NYE ANALYSER OM DET REGIONALE ARBEJDSMARKED:

Den nordjyske IKT-branche – rekruttering og udvikling

Øjebliksbillede af matchgrupper i de nordjyske jobcentre

Paradoksproblemer på chaufførområdet og Paradoksproblemer på rengøringsområdet

Analyserne kan ses på: www.brnordjylland.dk

www.brnordjylland.dk

